

# BV/2020/287

Beschlussvorlage  
öffentlich



## Entlastung des Bürgermeisters nach Abs. 5 Satz 2 KV M-V für das Haushaltsjahr 2018 der Stadt Kröpelin

<i>Organisationseinheit:</i> Kämmerei	<i>Datum:</i> 15.05.2020
<i>Bearbeitung:</i> Sylvia-Marina Kühl	<i>Verfasser:</i>

<i>Beratungsfolge</i>	<i>Geplante Sitzungstermine</i>	<i>Ö / N</i>
Rechnungsprüfungsausschuss (Entscheidung)	26.05.2020	N
Stadtvertretung (Entscheidung)	17.06.2020	Ö

### Beschlussvorschlag

Die Stadtvertretung der Stadt Kröpelin entlastet den Bürgermeister für das Haushaltsjahr 2018 der Stadt Kröpelin.

### Sachverhalt

Der Rechnungsprüfungsausschuss hat den Jahresabschluss der Stadt Kröpelin zum 31. Dezember gemäß § 3a KPG geprüft. Der Rechnungsprüfungsausschuss hat das Ergebnis in seinem Prüfbericht und seinem abschließenden Prüfvermerk zusammengefasst und einen uneingeschränkten Bestätigungsvermerk erteilt. Der Prüfbericht incl. des Bestätigungsvermerks und der Vollständigkeitserklärung ist dieser Vorlage beigelegt.

Die Prüfung des Jahresabschlusses hat zu keinen Beanstandungen geführt, die so wesentlich sind, dass sie der Entlastung des Bürgermeisters durch die Stadtvertretung entgegenstehen können. Der Rechnungsprüfungsausschuss hat un seiner Sitzung am 26.05.2020 beschlossen, der Stadtvertretung die Entlastung des Bürgermeisters für das Haushaltsjahr 2018 zu empfehle.

### Finanzielle Auswirkungen

### Anlage/n

1	Prüfungsbericht_Jahresabschluss_2018_Lesefassung_STVS
---	---

**Bericht des  
Rechnungsprüfungsausschusses  
über die Prüfung des  
Jahresabschlusses zum 31.12.2018**



**der  
STADT KRÖPELIN**

## **Inhaltsverzeichnis**

	Seite
1. Auftrag und Auftragsdurchführung	2
2. Rechtliche Verhältnisse, steuerliche Verhältnisse	2
3. Verwaltungsaufbau und Organisation der Verwaltung	3
4. Wirtschaftliche Grundlagen	4
5. Vorjahresabschluss	5
6. Gegenstand, Art und Umfang der Prüfung	5
7. Feststellungen und Erläuterungen zur Rechnungslegung/zum Rechnungswesen	6
8. Feststellungen und Erläuterungen zu den einzelnen Posten des Jahresabschlusses zum	6
9. Zusammenfassendes Prüfungsergebnis	9

### Anlagen

Bestätigungsvermerk	Anlage 1	3 Seiten
Jahresabschluss mit sämtlichen Anlagen	Anlage 2	100 Seiten
Vollständigkeitserklärung	Anlage 3	5 Seiten

## **1. Auftrag und Auftragsdurchführung**

Die Stadt Kröpelin hat zum 01.01.2012 ihr Rechnungswesen auf das System der Doppelten Buchführung (Doppik) umgestellt und damit das Neue Kommunale Rechnungswesen umgesetzt. Die Städte und Gemeinden haben zu Beginn des ersten Haushaltsjahres mit einer Rechnungslegung nach den Regeln der doppelten Buchführung eine Eröffnungsbilanz zum 01.01.2012 aufzustellen und danach jährlich Jahresabschlüsse zu erstellen.

Gemäß § 1 Abs. 4 Kommunalprüfungsgesetz (KPG) obliegt die örtliche Prüfung dem Rechnungsprüfungsausschuss der Stadt Kröpelin.

Aufgrund dieser gesetzlichen Bestimmungen wurde der Jahresabschluss der Stadt Kröpelin zum 31.12.2018 geprüft. Dieser Prüfungsbericht bezieht sich auf den Jahresabschluss der Stadt Kröpelin zum 31.12.2018, welcher als Anlage dem Prüfungsbericht beigelegt ist.

Der Prüfungsbericht darf nur im Zusammenhang mit dem geprüften Jahresabschluss verwendet werden und dient der Berichterstattung an die Stadtvertretung.

## **2. Rechtliche und steuerliche Verhältnisse**

Die Gemeinde führt die Bezeichnung Stadt vor ihrem Namen Kröpelin. Sie ist amtsfrei und hat ihren Sitz im Landkreis Rostock. Die zu dem Stadtgebiet Kröpelin gehörenden Ortsteile Brusow, Detershagen, Hanshagen, Parchow-Ausbau, Altenhagen, Klein Nienhagen, Klein Siemen, Boldenshagen, Diedrichshagen, Horst, Hundehagen, Jennewitz, Wichmannsdorf, Einhusen, Groß Siemen und Schmadebeck führen ihren Namen als Zusatz zu dem Namen der Stadt Kröpelin.

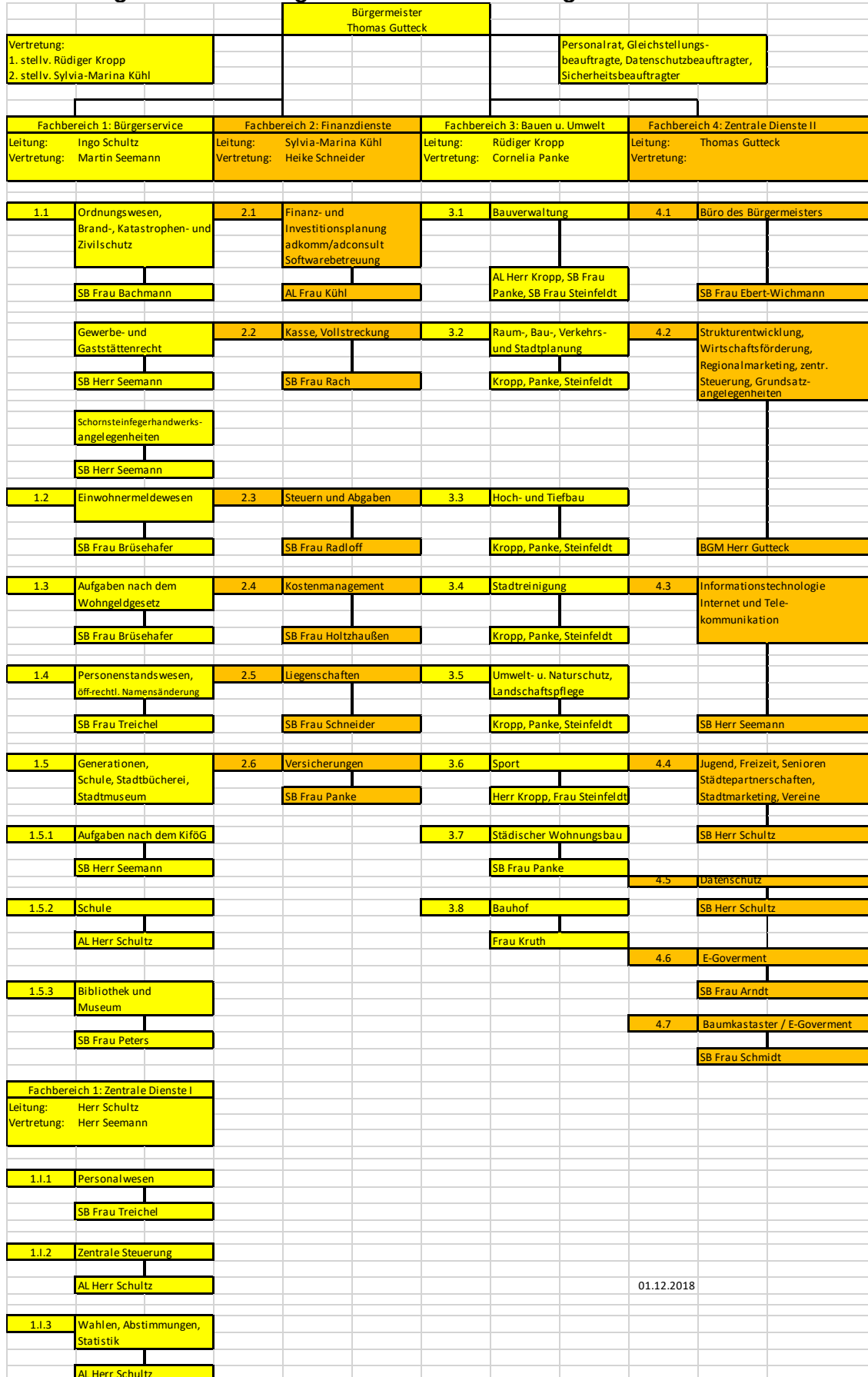
Die Stadt Kröpelin ist eine Gebietskörperschaft. Sie fördert in freier Selbstverwaltung das Wohl und das gesellschaftliche Zusammenleben ihrer Einwohner und ist somit eine Stadt mit eigener Rechnungslegung.

Die Stadt Kröpelin führt ein Wappen, eine Flagge und ein Dienstsiegel mit dem Wappen, der Umschrift „STADT KRÖPELIN •LANDKREIS Rostock•“ und der jeweiligen Ordnungszahl.

Die Satzungen der Stadt Kröpelin sind als rechtliche Grundlage rechtmäßig und soweit vollständig.

Betriebe gewerblicher Art, umsatzsteuerpflichtiges Sondervermögen oder Organschaftsverhältnisse, die eine steuerliche Betrachtung erfordern, sind nicht vorhanden.

### 3. Verwaltungsaufbau und Organisation der Verwaltung

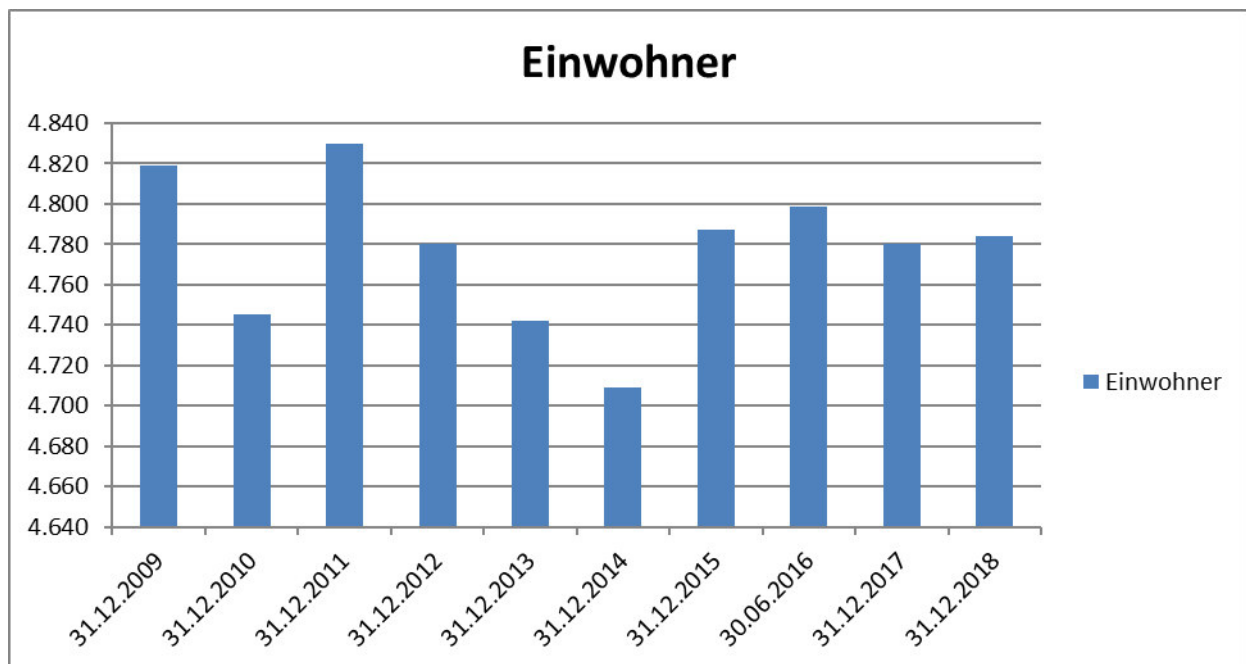


#### 4. Wirtschaftliche Grundlagen

Die Einwohnerzahl der Stadt Kröpelin und deren Entwicklung ist aus den folgenden Übersichten zu entnehmen.

Bevölkerungsstand lt. Statistischem Amt	31.12.2013	31.12.2014	31.12.2015	30.06.2016	31.12.2017	31.12.2018
Einwohner	4.742	4.709	4.787	4.799	4.780	4.784

Die Stadt Kröpelin hat zum 31.12.2018 lt. Statistik 4.784 Einwohner. Hieraus ergibt sich bei einer Gesamtfläche des Stadtgebietes Kröpelin von 67,46 km<sup>2</sup> eine Bevölkerungsdichte von 70,92 Einwohner pro Quadratkilometer.



Die Stadt Kröpelin liegt im Landkreis Rostock im hügeligen Küstentiefland, auf einer Anhöhe vor dem Südwestrand des bewaldeten Höhenrückens der Kühlung, 85 m über dem Meeresspiegel (Kirche). Die Innenstadt selbst hat teilweise recht erhebliche Höhenunterschiede aufzuweisen. Die Kirche und die beiden Mühlen heben sich als markante Punkte in der Stadt ab.

Die Stadt Kröpelin wird begrenzt:

- im Norden: durch die Gemeinden Wittenbeck, Bastorf, Steffenshagen und der Stadt Kühlungsborn
- im Osten: durch die Gemeinden Reddelich und Retschow
- im Süden: durch die Gemeinden Satow und Carinerland
- im Westen: durch die Gemeinde Biendorf.

Folgende freiwillige Aufgaben der Stadt Kröpelin werden unter anderem unterstützt:

- Bauhof
- Mühle als touristisches Wahrzeichen der Stadt
- Stadtbibliothek
- Stadtmuseum
- Ostrockmuseum
- Jugendbegegnungsstätte
- Sportstätten (eine Sporthalle und 3 Sportplätze)
- Dorfgemeinschaftshaus Diedrichshagen

## **5. Vorjahresabschluss**

Der Prüfungsbericht zum Jahresabschluss des Haushaltsjahres 2017 wurde mit Datum 04.12.2019 erstellt. Gemäß § 60 Absatz 5 KV M-V ist über die Feststellung des geprüften Jahresabschlusses zu beschließen. Die Stadtvertretung der Stadt Kröpelin beschloss in ihrer Stadtvertreterversammlung am 11.12.2019 die Feststellung des Jahresabschlusses zum 31.12.2018 und die Entlastung des Bürgermeisters für das Kalenderjahr 2018.

Der Vorjahresabschluss wurde laut den gesetzlichen Vorgaben am 13.12.2019 öffentlich bekannt gemacht und in der Stadtverwaltung öffentlich ausgelegt.

## **6. Gegenstand, Art und Umfang der Prüfung**

Gegenstand der Prüfung war der auf der Grundlage der Buchführung durch die Verwaltung der Stadt Kröpelin erstellte Jahresabschluss zum 31.12.2018 sowie dem gemäß § 48 KV M-V beizufügenden Anhang mit den ergänzenden Anlagen.

Aufgabe war es den Jahresabschluss dahingehend zu prüfen, ob die maßgeblichen kommunalrechtlichen Vorschriften sowie die sie ergänzende Dienstanweisung und der Leitfaden zur Bilanzierung und Bewertung des kommunalen Vermögens Mecklenburg-Vorpommern im Wesentlichen eingehalten und die Grundsätze ordnungsgemäßer Buchführung beachtet worden sind.

Die vertiefenden Einzelfallprüfungen umfassten eine stichprobengestützte Kontrolle der angewandten Bilanzierungs-, Bewertungs- und Gliederungsgrundsätze, wobei folgende Schwerpunkte gebildet wurden:

- Grund und Boden der unbebauten und bebauten Grundstücke
- Gebäude
- Infrastrukturvermögen
- Finanzanlagen
- Forderungen
- Sonderposten
- Rückstellungen
- Verbindlichkeiten

Zur Durchführung der Einzelfallprüfungen zählten insbesondere folgende Prüfungshandlungen:

- die Einsichtnahme in die Unterlagen zum Jahresabschluss der Stadt Kröpelin
- die Inaugenscheinnahme von Nachweisen zur Bewertung der Vermögensgegenstände und Schulden
- die Beobachtung von Verfahren und einzelnen Maßnahmen
- die Befragung und Einholung von Bestätigungen
- die Berechnung der Anschaffungskosten- und Herstellungskosten und Wertermittlung

Zum Nachweis der Salden bei den Finanzanlagen und Verbindlichkeiten wurden entsprechende Bestätigungen der Bank- und Kreditinstitute eingesehen. Vertiefende Auskünfte wurden durch Befragung von Mitarbeitern und Mitarbeiterinnen unter Vorlage weiterer Fach- und Sachakten eingeholt.

Von den zur Auskunft benannten Personen sind alle erbetenen Aufklärungen und Nachweise bereitwillig erbracht worden. Der Bürgermeister hat in der Vollständigkeitserklärung mit Datum vom 25.05.2020 schriftlich bestätigt, dass in der Buchführung und dem Jahresabschluss zum 31.12.2018 alle bilanzierungspflichtigen Vermögenswerte, Verpflichtungen, Wagnisse und Abgrenzungen berücksichtigt sowie alle erforderlichen Angaben gemacht sind.

Art, Umfang und zeitlicher Ablauf der einzelnen Prüfungshandlungen wurden ferner vom Grundsatz der Wesentlichkeit bestimmt.

## **7. Feststellungen und Erläuterungen zur Rechnungslegung / zum Rechnungswesen**

Grundlegende Regelungen zur Organisation des Rechnungswesens sind in der bestehenden Dienstanweisung zur Organisation des Rechnungswesens vom 03.12.2015 für die Stadt Kröpelin geregelt.

Die eingesetzte Software der Firma adKOMM Software GmbH & Co. KG, Stadtweg 14, 85134 Stammham ist geprüft und zertifiziert.

Die Inventurverfahren gewährleisten die Erfassung und Fortschreibung der Vermögenswerte bzw. Wertansätze der Sonderposten, Rückstellungen und Verbindlichkeiten. Sie sind zweckmäßig und beachten die gesetzlichen Anforderungen. Ein Abgleich mit den Daten der Anlagenbuchhaltung ist uneingeschränkt möglich.

## **8. Feststellungen und Erläuterungen zu den einzelnen Posten des Jahresabschlusses**

Auf den folgenden Seiten werden nur die Bilanzpositionen erläutert, die vom Rechnungsprüfungsausschuss einer kritischen Betrachtung unterzogen wurden und Gegenstand weiterer Prüfungen waren.

Eine Überarbeitung der einzelnen Bilanzpositionen war nicht erforderlich, da alle Fragen zu notwendigen Sachverhalten geklärt und beantwortet werden konnten.

## **AKTIVA**

### **A.1 Anlagevermögen**

<b>A.1.1</b>	Immaterielle Vermögensgegenstände	402.757,12 €
<b>A.1.2</b>	Sachanlagen	33.791.084,24 €
<b>A.1.3</b>	Finanzanlagen	3.391.108,44 €

Bei der Bewertung des Anlagevermögens wurde auf die Berücksichtigung des Niederstwertprinzips geachtet um ein den tatsächlichen Verhältnissen entsprechendes Bild über das Vermögen darzustellen. Sonderfall hierbei sind die zum Teil mit Schäden behafteten älteren Straßen. Die nicht grundhaft ausgebauten älteren Straßen wurden lediglich über 20 Jahre abgeschrieben, was von der landeseinheitlichen Abschreibungstabelle abweicht. Der Vorgehensweise bei der Bewertung dieser Sonderfälle wird zugestimmt.



## A.2 Umlaufvermögen

<b>A.2.1</b>	Vorräte	0,00 €
<b>A.2.2</b>	Forderungen und sonstige Vermögensgegenstände	221.763,70 €
<b>A.2.3</b>	Wertpapiere des Umlaufvermögens	0,00 €
<b>A.2.4</b>	Kassenbestand, Bundesbankguthaben, Guthaben bei der Europäischen Zentralbank, Guthaben bei Kreditinstituten und Schecks	5.468.408,66 €

Offene Forderungen wurden überprüft und bewertet und mit deren Ausfallrisiken wertberichtigt. Hierbei wurde vor allem das Alter der Forderungen berücksichtigt. Die Bestände der Bank- und Kassenguthaben wurden mit Kontoauszügen nachgewiesen und deren Korrektheit festgestellt.

## A.3 Rechnungsabgrenzungsposten

<b>A.3</b>	Rechnungsabgrenzungsposten	6.018,21 €
------------	----------------------------	------------

Die fünf aktiven Rechnungsabgrenzungsposten wurden geprüft und sind korrekt gebildet worden.

<b>Bilanzsumme Aktiva</b>		<b>43.281.140,37 €</b>
---------------------------	--	------------------------

Laut NKHR M-V sollen für die Bewertung der Grundstücke für die Eröffnungsbilanz die Bodenrichtwerte zum Stichtag 01.01.2000 herangezogen werden. Hierfür wird die Korrektheit aufgrund der gesetzlichen Vorgaben bestätigt. Nach Auffassung des Rechnungsprüfungsausschusses sollte für künftige Jahresabschlüsse bei der Bewertung von Grundstücken der zum Stichtag aktuelle Bodenrichtwert ergründet und berücksichtigt werden. Dieses kann aus gesetzlichen Gründen nur bei der Übertragung oder bei Kauf neuer Vermögensgegenstände erfolgen und wurde bei der Erstellung des Jahresabschlusses beachtet.

## PASSIVA

### P.1 Eigenkapital

<b>P.1.1</b>	Kapitalrücklage	27.319.409,73 €
--------------	-----------------	-----------------

Das Basiskapital der Stadt Kröpelin errechnet sich aus der Differenz sämtlicher Aktivposten abzüglich sämtlicher restlicher Passivposten. Dieser positive Wert des Eigenkapitals der Stadt Kröpelin ist auf der Passivseite korrekt ausgewiesen und wurde durch investive Zuweisungen erhöht. Eine Entnahme aus der zweckgebundenen Kapitalrücklage für den Ausgleich eines Jahresfehlbetrags war für das Jahr 2018 nicht nötig.

<b>P.1.2</b>	Zweckgebundene Ergebnissrücklagen	926.509,87 €
--------------	-----------------------------------	--------------

Zum Ausgleich zukünftiger Umlageverpflichtungen sind Rücklagen für Belastungen aus dem kommunalen Finanzausgleich gemäß § 37 Abs. 6 GemHVO-Doppik zu bilden. Wesentlich höhere Steuereinnahmen führen zu weniger Zuweisungen und höheren Umlagen in den Folgejahren. Für das Kalenderjahr 2018 war keine Rücklage zu bilden oder aufzulösen. Die im Kalenderjahr 2017 gebildete Rücklage bleibt unverändert bestehen. Dieser Sachverhalt wurde geprüft und bestätigt.

<b>P.1.3</b>	<b>Ergebnisvortrag</b>	<b>1.143.567,56 €</b>
--------------	------------------------	-----------------------

Der Ergebnisvortrag ist die Summe der Jahresüberschüsse aus den Vorjahren 2013 bis 2017. Dieser steht für den Ausgleich von Fehlbeträgen zur Verfügung und ist korrekt festgestellt.

<b>P.1.4</b>	<b>Jahresüberschuss</b>	<b>480.054,70 €</b>
--------------	-------------------------	---------------------

Die Ermittlung des Jahresüberschusses 2018 ist in der Ergebnisrechnung dargestellt worden und in einer detaillierten Anlage dem Jahresabschluss beigelegt. Stichprobenweise wurden die Ertragskonten und Aufwandskonten nach Vollständigkeit überprüft und die Rechnungen eingesehen. Es gab keine Beanstandungen.

## P.2 Sonderposten

<b>P.2.1</b>	<b>Sonderposten zum Anlagevermögen</b>	<b>10.633.241,38 €</b>
--------------	--	------------------------

Der Vorschriften aus § 37 Abs. 4 ff GemHVO-Doppik wurde in vollem Umfang Rechnung getragen. Die passivierten Sonderposten aus den erhaltenen Zuweisungen sind den jeweiligen Anlagegütern zugeordnet und werden parallel zum zugehörigen Anlagegut über die Nutzungsdauer ertragswirksam aufgelöst.

## P.3 Rückstellungen

<b>P.3.1</b>	<b>Rückstellungen für Pensionen und ähnliche Verpflichtungen</b>	<b>867.181,20 €</b>
<b>P.3.2</b>	<b>Steuerrückstellungen</b>	<b>0,00 €</b>
<b>P.3.3</b>	<b>Sonstige Rückstellungen</b>	<b>19.622,50 €</b>

Die Bewertung der Rückstellungen wurde nach Ansicht des Rechnungsprüfungsausschusses ausreichend belegt und ist nachvollziehbar.

## P.4 Verbindlichkeiten

<b>P.4.1</b>	<b>Anleihen</b>	<b>0,00 €</b>
<b>P.4.2</b>	<b>Verbindlichkeiten aus Kreditaufnahmen</b>	<b>1.130.040,75 €</b>
<b>P.4.3</b>	<b>Verbindlichkeiten aus Vorgängen, die Kreditaufnahmen wirtschaftlich gleichkommen</b>	<b>0,00 €</b>
<b>P.4.4</b>	<b>Erhaltene Anzahlungen auf Bestellungen</b>	<b>0,00 €</b>
<b>P.4.5</b>	<b>Verbindlichkeiten aus Lieferungen und Leistungen</b>	<b>132.288,85 €</b>
<b>P.4.6</b>	<b>Verbindlichkeiten aus Transferleistungen</b>	<b>0,00 €</b>
<b>P.4.7</b>	<b>Verbindlichkeiten gegenüber verbundenen Unternehmen</b>	<b>0,00 €</b>
<b>P.4.8</b>	<b>Verbindlichkeiten gegenüber Unternehmen, mit denen ein Beteiligungsverhältnis besteht</b>	<b>0,00 €</b>
<b>P.4.9</b>	<b>Verbindlichkeiten gegenüber Sondervermögen mit Sonderrechnung, Zweckverbänden, Anstalten des öffentlichen Rechts, rechtsfähigen kommunalen Stiftungen</b>	<b>0,00 €</b>
<b>P.4.10</b>	<b>Verbindlichkeiten gegenüber dem sonstigen öffentlichen Bereich</b>	<b>481.987,37 €</b>
<b>P.4.11</b>	<b>Sonstige Verbindlichkeiten</b>	<b>147.108,64 €</b>

Langfristige Verbindlichkeiten sind mit Darlehensauszügen belegt und die kurzfristigen Verbindlichkeiten wurden zu Beginn des Kalenderjahres 2019 ausgeglichen. Es liegen keine Beanstandungen vor.

## P.5 Rechnungsabgrenzungsposten

P.5	Rechnungsabgrenzungsposten	127,82 €
-----	----------------------------	----------

Es ist ein passiver Rechnungsabgrenzungsposten gebildet worden. Dieser wurde geprüft und ist korrekt.

<b>Bilanzsumme Passiva</b>		<b>43.281.140,37 €</b>
----------------------------	--	------------------------

## 9. Zusammenfassendes Prüfungsergebnis

Der Rechnungsprüfungsausschuss hat seine Prüfung unter Beachtung der gesetzlichen Bestimmungen vorgenommen. Danach ist die Prüfung so geplant worden, dass Unrichtigkeiten und Verstöße, die sich auf die Darstellung des durch den Jahresabschluss unter Beachtung der Grundsätze ordnungsmäßiger Buchführung vermittelten Bildes der Vermögens- und Schuldenlage wesentlich auswirken, mit hinreichender Sicherheit erkannt werden.

Im Rahmen der Prüfung wurden Nachweise für die Angaben im Jahresabschluss und dem Anhang sowie der Buchführung überwiegend auf der Basis von Stichproben beurteilt. Die Prüfung umfasst die Beurteilung der angewandten Bilanzierungsgrundsätze, die Würdigung des Gesamtumstellungsprozesses von der Kameralistik auf die Doppik sowie die Beurteilung, ob die Wertansätze und die Zuordnung der Konten im Jahresabschluss sachgerecht nachvollziehbar und vollständig erfolgt sind. Der Rechnungsprüfungsausschuss ist der Auffassung, dass Art und Umfang der durchgeführten Prüfung damit eine hinreichend sichere Grundlage für die Beurteilung bilden.

**Die Prüfung des Jahresabschlusses und des Anhangs unter Einbeziehung der Buchführung führt im Ergebnis zu keinen wesentlichen Einwendungen. Der Jahresabschluss zum 31.12.2018 vermittelt insgesamt unter Beachtung der Vorgaben der Kommunalverfassung, der GemHVO-Doppik sowie der Grundsätze ordnungsgemäßer Buchführung ein den tatsächlichen Verhältnissen entsprechendes Bild der Vermögens- und Schuldenlage der Stadt Kröpelin ohne Einschränkungen.**

## **Bestätigungsvermerk <sup>1)</sup>**

Gemäß § 1 Abs. 4 Kommunalprüfungsgesetz (KPG M-V) obliegt die örtliche Prüfung dem Rechnungsprüfungsausschuss der Stadt Kröpelin. Die örtliche Prüfung umfasst gemäß § 3 Abs. 1 Nr. 1, 3 bis 5 und 8 KPG auch die Prüfung des Jahresabschlusses, der Anlagen zum Jahresabschluss sowie die Einhaltung der Grundsätze ordnungsmäßiger Buchführung. Aufgrund dieser rechtlichen Bestimmung haben wir den Jahresabschluss - bestehend aus:

- der Bilanz,
- der Ergebnisrechnung,
- der Finanzrechnung,
- den Teilrechnungen,
- dem Anhang zum Jahresabschluss,
- dem Rechenschaftsbericht,
- der Anlagenübersicht,
- der Forderungsübersicht,
- der Verbindlichkeitenübersicht,
- der Übersicht über die über das Haushaltsjahr hinaus geltenden Haushaltsermächtigungen
- der Zusammensetzung und Entwicklung des Saldos der liquiden Mittel und der Kredite zur Sicherung der Zahlungsfähigkeit
- der Übersicht über die Erträge und Aufwendungen zur Ergebnisrechnung mit Gegenüberstellung der geplanten Aufwendungen und Erträge
- der Übersicht über die zugeordneten Produkte der Teilergebnishaushalte und Teilfinanzhaushalte

unter Einbeziehung des Rechnungswesens der

### **Stadt Kröpelin**

für das Haushaltsjahr vom 01. Januar 2018 bis zum 31.12.2018 geprüft.

Das Rechnungswesen und der Jahresabschluss sowie die Anlagen zum Jahresabschluss gemäß § 60 KV M-V und der §§ 24 bis 53 GemHVO-Doppik wurden von der Verwaltung unter der Gesamtverantwortung des Bürgermeisters erstellt. Unsere Aufgabe ist es, auf der Grundlage der

---

<sup>1)</sup> Eine Verwendung des Bestätigungsvermerks außerhalb dieses Prüfungsberichtes bedarf der vorherigen Zustimmung des Rechnungsprüfungsausschusses. Bei Veröffentlichungen oder Weitergabe des Jahresabschlusses und / oder der Anlagen zum Jahresabschluss in einer von der bestätigten Fassung abweichenden Form bedarf es zuvor einer erneuten Stellungnahme des Rechnungsprüfungsausschusses, sofern hierbei der Bestätigungsvermerk zitiert oder auf die Prüfung des Rechnungsprüfungsausschusses hingewiesen wird.

von uns durchgeführten Prüfung eine Beurteilung über den Jahresabschluss sowie der Anlagen zum Jahresabschluss unter Einbeziehung des Rechnungswesens abzugeben.

Wir haben unsere Jahresabschlussprüfung unter Beachtung des § 3a KPG vorgenommen. Die Prüfung haben wir so geplant und durchgeführt, dass Unrichtigkeiten und Verstöße, die sich auf die Darstellung des durch den Jahresabschluss und die Anlagen zum Jahresabschluss unter Beachtung der Grundsätze ordnungsmäßiger Buchführung vermittelten Bildes der Vermögens-, Finanz- und Ertragslage wesentlich auswirken, mit hinreichender Sicherheit erkannt werden.

Bei der Festlegung der Prüfungshandlungen werden die Kenntnisse über das wirtschaftliche und rechtliche Umfeld der Stadt Kröpelin sowie die Erwartungen über mögliche Fehler berücksichtigt.

Im Rahmen der Prüfung werden die Wirksamkeit des rechnungslegungsbezogenen internen Kontrollsystems sowie Nachweise für die Angaben im Rechnungswesen, Jahresabschluss und in den Anlagen zum Jahresabschluss überwiegend auf der Basis von Stichproben beurteilt. Die Prüfung umfasst die Beurteilung der angewandten Bilanzierungsgrundsätze und der wesentlichen Einschätzungen der Verwaltung der Stadt Kröpelin sowie die Würdigung der Gesamtdarstellung des Jahresabschlusses und der Anlagen zum Jahresabschluss. Wir sind der Auffassung, dass unsere Prüfung eine hinreichend sichere Grundlage für unsere Beurteilung bildet.

Unsere Prüfung hat zu keinen Einwendungen geführt.

Nach unserer Beurteilung aufgrund der bei der Prüfung gewonnenen Erkenntnisse entsprechen der Jahresabschluss und die den Jahresabschluss erläuternden Anlagen den Vorschriften des § 60 KV M-V und der §§ 24 bis 48 sowie der §§ 50 bis 53 GemHVO-Doppik sowie den sie ergänzenden Satzungen und sonstigen ortsrechtlichen Bestimmungen und vermitteln unter Beachtung der Grundsätze ordnungsmäßiger Buchführung ein den tatsächlichen Verhältnissen entsprechendes Bild der Vermögens-, Finanz- und Ertragslage der Stadt Kröpelin.

Im Ergebnis unserer Prüfung stellen wir zu den wirtschaftlichen Verhältnissen der Stadt Kröpelin ergänzend fest:

Das Vermögen beträgt zum 31. Dezember 2018	43.281.140,37 €
Die Eigenkapitalquote (ohne Einbeziehung der Sonderposten) zum 31. Dezember 2018 beträgt	69,01 %
Die Fremdkapitalquote / Verbindlichkeitenquote beträgt zum 31. Dezember 2018	6,42 %
Die Stadt Kröpelin ist zum Bilanzstichtag 31. Dezember 2018 nicht überschuldet.	
Das Jahresergebnis vor Veränderung der Rücklagen 2018 beträgt	480.054,70 €
Die Veränderung der Rücklagen beträgt in 2018	0,00 €
Das Jahresergebnis 2018 beträgt nach Veränderung der Rücklagen	480.054,70 €

Die Finanzrechnung weist für 2018 einen Finanzmittelüberschuss in Höhe von	1.190.371,95 €
Nach Verrechnung der planmäßigen Tilgung für Investitionskredite verbleibt ein jahresbezogener Saldo der laufenden Ein- und Auszahlungen 2018 in Höhe von	125.273,032 €
Der Stand der liquiden Mittel zum 31. Dezember 2018 beträgt	5.468.408,66 €

Der Haushaltsausgleich ist insgesamt gegeben.

### Schlussbemerkung

Die Prüfung der Ordnungsmäßigkeit der Verwaltung hat zu folgender Feststellung geführt:

Es haben sich keine Besonderheiten ergeben, die nach unserer Auffassung für die Beurteilung der Ordnungsmäßigkeit der Verwaltung von Bedeutung sind.

Nach unserer Prüfung bestehen keine Bedenken gegen den Beschluss, den Jahresabschluss der Stadt Kröpelin zum 31.12.2018 in der vorliegenden Fassung festzustellen.

Kröpelin, 05.06.2020

---

Ort / Datum



---

Unterschrift

Vorsitzende/r des Rechnungsprüfungsausschusses  
der Stadt

**JAHRESABSCHLUSS**  
**zum**  
**31.12.2018**



**der**  
**STADT KRÖPELIN**

## **Inhaltsverzeichnis**

	Seite
1. Jahresabschluss zum 31.12.2018	
1.1 Bilanz	1 - 4
1.2 Ergebnisrechnung	5 - 7
1.3 Finanzrechnung	8 - 11
1.4 Teilrechnungen	12 - 28
1.5 Anhang zum Jahresabschluss	29 - 58
2. Anlagen	
2.1 Rechenschaftsbericht	59 - 72
2.2 Anlagenübersicht	73 - 75
2.3 Forderungsübersicht	76 - 77
2.4 Verbindlichkeitenübersicht	78 - 79
2.5 Übersicht über die über das Ende des Haushaltsjahres hinaus geltenden Haushaltsermächtigungen	80 - 81
2.6 Zusammensetzung und Entwicklung des Saldos der liquiden Mittel und der Kredite zur Sicherung der Zahlungsfähigkeit	82 - 83
2.7 Übersicht über die Erträge und Aufwendungen zur Ergebnisrechnung mit Gegenüberstellung der geplanten Aufwendungen und Erträge	84 – 87
2.8 Übersicht über die zugeordneten Produkte der Teilergebnishaushalte und Teilfinanzhaushalte	88 – 100



## 1.1 Bilanz

der Stadt Kröpelin

zum 31.12.2018

**Bilanz**

Bezeichnung	Verweis auf Anhang (Ifd. Nr.)	31.12. Haushaltsvorjahr	31.12. Haushaltsjahr	Veränderung gegenüber dem Haushaltsvorjahr
		2017	2018	
		in EUR		
	1	2	3	4
<b>Aktiva</b>				
<b>1 Anlagevermögen</b>	-	<b>37.707.103,78</b>	<b>37.584.949,80</b>	<b>-122.153,98</b>
1.1 Immaterielle Vermögensgegenstände	-	286.680,07	402.757,12	116.077,05
1.1.1 Gewerbliche Schutzrechte und ähnliche Rechte und Werte sowie Lizenzen an solchen Rechten und Werten	-	0,00	0,00	0,00
1.1.2 Geleistete Zuwendungen	-	0,00	0,00	0,00
1.1.3 Gezahlte Investitionszuschüsse	-	286.680,07	402.757,12	116.077,05
1.1.4 Geschäfts- oder Firmenwert	-	0,00	0,00	0,00
1.1.5 Geleistete Anzahlungen auf immaterielle Vermögensgegenstände	-	0,00	0,00	0,00
1.2 Sachanlagen	-	34.005.589,31	33.791.084,24	-214.505,07
1.2.1 Wald, Forsten	-	543.278,72	543.278,72	0,00
1.2.2 Sonstige unbebaute Grundstücke und grundstücksgleiche Rechte	-	1.989.439,52	1.990.228,46	788,94
1.2.3 Bebaute Grundstücke und grundstücksgleiche Rechte	-	18.507.433,99	18.189.081,35	-318.352,64
1.2.4 Infrastrukturvermögen	-	12.334.338,17	11.943.834,50	-390.503,67
1.2.5 Bauten auf fremdem Grund und Boden	-	0,00	0,00	0,00
1.2.6 Kunstgegenstände, Denkmäler	-	19.588,67	18.614,04	-974,63
1.2.7 Maschinen, technische Anlagen, Fahrzeuge	-	202.183,14	205.809,07	3.625,93
1.2.8 Betriebs- und Geschäftsausstattung	-	239.924,21	265.425,12	25.500,91
1.2.9 Pflanzen und Tiere	-	0,00	0,00	0,00
1.2.10 Geleistete Anzahlungen auf Sachanlagen, Anlagen im Bau	-	169.402,89	634.812,98	465.410,09
1.3 Finanzanlagen	-	3.414.834,40	3.391.108,44	-23.725,96
1.3.1 Anteile an verbundenen Unternehmen	-	0,00	0,00	0,00
1.3.2 Ausleihungen an verbundene Unternehmen	-	0,00	0,00	0,00
1.3.3 Beteiligungen	-	0,00	0,00	0,00
1.3.4 Ausleihungen an Unternehmen, mit denen ein Beteiligungsverhältnis besteht	-	0,00	0,00	0,00
1.3.5 Sondervermögen mit Sonderrechnung, Zweckverbände, Anstalten des öffentlichen Rechts, rechtsfähige kommunale Stiftungen	-	2.534.540,94	2.534.540,94	0,00
1.3.6 Ausleihungen an Sondervermögen mit Sonderrechnung, Zweckverbände, Anstalten des öffentlichen Rechts, rechtsfähige kommunale Stiftungen	-	0,00	0,00	0,00
1.3.7 Sonstige Wertpapiere des Anlagevermögens	-	336.057,00	336.057,00	0,00
1.3.8 Anteilige Rücklagen der Versorgungskassen zur Abdeckung von Pensionsverpflichtungen	-	348.728,82	358.753,47	10.024,65
1.3.9 Sonstige Ausleihungen	-	195.507,64	161.757,03	-33.750,61
<b>2 Umlaufvermögen</b>	-	<b>5.464.273,46</b>	<b>5.690.172,36</b>	<b>225.898,90</b>
2.1 Vorräte	-	0,00	0,00	0,00
2.1.1 Roh-, Hilfs- und Betriebsstoffe	-	0,00	0,00	0,00
2.1.2 Unfertige Erzeugnisse, unfertige Leistungen	-	0,00	0,00	0,00
2.1.3 Fertige Erzeugnisse, fertige Leistungen und Waren	-	0,00	0,00	0,00
2.1.4 Geleistete Anzahlungen auf Vorräte	-	0,00	0,00	0,00
2.2 Forderungen und sonstige Vermögensgegenstände	-	341.191,12	221.763,70	-119.427,42
2.2.1 Öffentlich-rechtliche Forderungen, Forderungen aus Transferleistungen	-	156.734,65	66.731,75	-90.002,90
2.2.2 Privatrechtliche Forderungen aus Lieferungen und Leistungen	-	143.380,87	129.631,31	-13.749,56

**Bilanz**

Bezeichnung	Verweis auf Anhang (Ifd. Nr.)	31.12. Haushaltsvorjahr	31.12. Haushaltsjahr	Veränderung gegenüber dem Haushaltsvorjahr
		2017	2018	
		in EUR		
	1	2	3	4
2.2.3 Forderungen gegen verbundene Unternehmen	-	0,00	0,00	0,00
2.2.4 Forderungen gegen Unternehmen, mit denen ein Beteiligungsverhältnis besteht	-	22.881,00	0,00	-22.881,00
2.2.5 Forderungen gegen Sondervermögen mit Sonderrechnung, Zweckverbände, Anstalten des öffentlichen Rechts, rechtsfähige kommunale Stiftungen	-	14.415,65	2,10	-14.413,55
2.2.6 Forderungen gegen den sonstigen öffentlichen Bereich	-	3.778,95	25.398,54	21.619,59
2.2.6.1 Forderung aus dem gemeinsamen Zahlungsmittelbestand	-	0,00	0,00	0,00
2.2.6.2 Sonstige Forderungen gegen den sonstigen öffentlichen Bereich	-	3.778,95	25.398,54	21.619,59
2.2.7 Sonstige Vermögensgegenstände	-	0,00	0,00	0,00
2.3 Wertpapiere des Umlaufvermögens	-	0,00	0,00	0,00
2.3.1 Anteile an verbundenen Unternehmen	-	0,00	0,00	0,00
2.3.2 Anteile an Unternehmen, mit denen ein Beteiligungsverhältnis besteht	-	0,00	0,00	0,00
2.3.3 Sonstige Wertpapiere des Umlaufvermögens	-	0,00	0,00	0,00
2.4 Kassenbestand, Bundesbankguthaben, Guthaben bei der Europäischen Zentralbank, Guthaben bei Kreditinstituten und Schecks	-	5.123.082,34	5.468.408,66	345.326,32
<b>3 Rechnungsabgrenzungsposten</b>	-	<b>5.602,97</b>	<b>6.018,21</b>	<b>415,24</b>
3.1 Disagio	-	0,00	0,00	0,00
3.2 Sonstige Rechnungsabgrenzungsposten	-	5.602,97	6.018,21	415,24
<b>4 Ausgleichsposten für latente Steuern</b>	-	<b>0,00</b>	<b>0,00</b>	<b>0,00</b>
<b>5 Nicht durch Eigenkapital gedeckter Fehlbetrag</b>	-	<b>0,00</b>	<b>0,00</b>	<b>0,00</b>
<b>Bilanzsumme</b>	-	<b>43.176.980,21</b>	<b>43.281.140,37</b>	<b>104.160,16</b>

**Bilanz**

Bezeichnung	Verweis auf Anhang (lfd. Nr.)	31.12. Haushalts- vorjahr	31.12. Haushalts- jahr	Veränderung gegenüber dem Haushalts- vorjahr
		2017	2018	
		in EUR		
	1	2	3	4
<b>Passiva</b>				
<b>1 Eigenkapital</b>	-	<b>29.106.371,84</b>	<b>29.869.541,86</b>	<b>763.170,02</b>
1.1 Kapitalrücklage	-	27.036.294,41	27.319.409,73	283.115,32
1.1.1 Allgemeine Kapitalrücklagen	-	25.769.777,02	25.774.793,20	5.016,18
1.1.2 Zweckgebundene Kapitalrücklage	-	1.266.517,39	1.544.616,53	278.099,14
1.2 Zweckgebundene Ergebnizrücklagen	-	926.509,87	926.509,87	0,00
1.2.1 Rücklagen für Belastungen aus dem kommunalen Finanzausgleich	-	926.509,87	926.509,87	0,00
1.2.2 Sonstige zweckgebundene Ergebnizrücklagen	-	0,00	0,00	0,00
1.3 Ergebnisvortrag	-	501.304,67	1.143.567,56	642.262,89
1.4 Jahresüberschuss/Jahresfehlbetrag	-	642.262,89	480.054,70	-162.208,19
1.5 Nicht durch Eigenkapital gedeckter Fehlbetrag	-	0,00	0,00	0,00
<b>2 Sonderposten</b>	-	<b>10.389.450,88</b>	<b>10.633.241,38</b>	<b>243.790,50</b>
2,1 Sonderposten zum Anlagevermögen	-	10.389.450,88	10.633.241,38	243.790,50
2.1.1 Sonderposten aus Zuwendungen	-	9.676.759,46	9.612.178,21	-64.581,25
2.1.2 Sonderposten aus Beiträgen und ähnlichen Entgelten	-	684.785,57	662.138,69	-22.646,88
2.1.3 Sonderposten aus Anzahlungen für Anlagevermögen	-	27.905,85	358.924,48	331.018,63
2.2 Sonderposten für den Gebührenaussgleich	-	0,00	0,00	0,00
2.3 Sonderposten mit Rücklageanteil	-	0,00	0,00	0,00
2.4 Sonstige Sonderposten	-	0,00	0,00	0,00
<b>3 Rückstellungen</b>	-	<b>932.330,77</b>	<b>886.803,70</b>	<b>-45.527,07</b>
3.1 Rückstellungen für Pensionen und ähnliche Verpflichtungen	-	864.444,00	867.181,20	2.737,20
3.2 Steuerrückstellungen	-	0,00	0,00	0,00
3.3 Sonstige Rückstellungen	-	67.886,77	19.622,50	-48.264,27
<b>4 Verbindlichkeiten</b>	-	<b>2.748.826,72</b>	<b>1.891.425,61</b>	<b>-857.401,11</b>
4.1 Anleihen	-	0,00	0,00	0,00
4.2 Verbindlichkeiten aus Kreditaufnahmen	-	1.949.333,92	1.130.040,75	-819.293,17
4.2.1 Verbindlichkeiten aus Kreditaufnahmen für Investitionen und Investitionsförderungsmaßnahmen	-	1.949.333,92	1.130.040,75	-819.293,17
4.2.2 Verbindlichkeiten aus Kreditaufnahmen zur Sicherung der Zahlungsfähigkeit	-	0,00	0,00	0,00
4.3 Verbindlichkeiten aus Vorgängen, die Kreditaufnahmen wirtschaftlich gleichkommen	-	0,00	0,00	0,00
4.4 Erhaltene Anzahlungen auf Bestellungen	-	0,00	0,00	0,00
4.5 Verbindlichkeiten aus Lieferungen und Leistungen	-	121.438,38	132.288,85	10.850,47
4.6 Verbindlichkeiten aus Transferleistungen	-	0,00	0,00	0,00
4.7 Verbindlichkeiten gegenüber verbundenen Unternehmen	-	0,00	0,00	0,00
4.8 Verbindlichkeiten gegenüber Unternehmen, mit denen ein Beteiligungsverhältnis besteht	-	0,00	0,00	0,00
4.9 Verbindlichkeiten gegenüber Sondervermögen mit Sonderrechnung, Zweckverbänden, Anstalten des öffentlichen Rechts, rechtsfähigen kommunalen Stiftungen	-	163,09	0,00	-163,09
4.10 Verbindlichkeiten gegenüber dem sonstigen öffentlichen Bereich	-	570.788,73	481.987,37	-88.801,36
4.10.1 Verbindlichkeiten aus dem gemeinsamen Zahlungsmittelbestand	-	0,00	0,00	0,00

**Bilanz**

Bezeichnung	Verweis auf Anhang (Ifd. Nr.)	31.12. Haushaltsvorjahr	31.12. Haushaltsjahr	Veränderung gegenüber dem Haushaltsvorjahr
		2017	2018	
		in EUR		
	1	2	3	4
4.10.2 Sonstige Verbindlichkeiten gegenüber dem sonstigen öffentlichen Bereich	-	570.788,73	481.987,37	-88.801,36
4.11 Sonstige Verbindlichkeiten	-	107.102,60	147.108,64	40.006,04
<b>5 Rechnungsabgrenzungsposten</b>	-	<b>0,00</b>	<b>127,82</b>	<b>127,82</b>
5.1 Grabnutzungsentgelte	-	0,00	0,00	0,00
5.2 Anzahlungen auf Grabnutzungsentgelte	-	0,00	0,00	0,00
5.3 Sonstige	-	0,00	127,82	127,82
<b>6 Passive latente Steuern</b>	-	<b>0,00</b>	<b>0,00</b>	<b>0,00</b>
<b>Bilanzsumme</b>	-	<b>43.176.980,21</b>	<b>43.281.140,37</b>	<b>104.160,16</b>

## 1.2 Ergebnisrechnung

der Stadt Kröpelin

zum 31.12.2018

## Ergebnisrechnung

Ertrags- und Aufwandsarten (gemäß § 44 Absatz 2 GemHVO-Doppik)	Verweis auf Anhang (Ifd. Nr.)	Ansatz des Haushalts- jahres	Verände- rung durch Nachtrag	Über- und außerplan- mäßige Aufwen- dungen	Zweck- gebundene Mehrerträge und ent- sprechende Mehraufwen- dungen	Inanspruch- nahme der ein- oder ge- genseitigen Deckungs- fähigkeit	Ermächti- gungen des Haushalts- jahres	Über- tragene Ermächti- gungen aus Haushalts- vorjahren	Gesamt- ermächti- gungen im Haus- haltsjahr	Ergebnis des Haushalts- jahres	Abweichung im Haus- haltsjahr	Ergebnis des Haus- haltsvor- jahres	Ergebnisver- änderung gegenüber Haushalts- vorjahr	Übertra- gung von Ermächti- gungen in Haushalts- folgejahre													
															in EUR												
															1	2	3	4	5	6 <sup>1</sup>	7	8 <sup>2</sup>	9	10 <sup>3</sup>	11	12 <sup>3</sup>	13
1 + Steuern und ähnliche Abgaben		2.696.800	0	0,00	0,00	35.257,65	2.732.057,65	0,00	2.732.057,65	2.906.426,23	-174.368,58	3.988.970,94	-1.082.544,71	0,00													
2 + Zuwendungen, allgemeine Umlagen und sonstige Transfererträge		2.182.300	0	0,00	0,00	3.102,53	2.185.402,53	0,00	2.185.402,53	2.233.180,20	-47.777,67	2.092.141,23	141.038,97	0,00													
3 + Erträge der sozialen Sicherung		0	0	0,00	0,00	0,00	0,00	0,00	0,00	0,00	0,00	0,00	0,00	0,00													
4 + Öffentlich-rechtliche Leistungsentgelte		149.900	0	0,00	0,00	0,00	149.900,00	0,00	149.900,00	159.070,11	-9.170,11	163.340,63	-4.270,52	0,00													
5 + Privatrechtliche Leistungsentgelte		838.900	0	0,00	0,00	0,00	838.900,00	0,00	838.900,00	883.468,91	-44.568,91	838.230,48	45.238,43	0,00													
6 + Kostenerstattungen und Kostenumlagen		407.400	0	0,00	0,00	0,00	407.400,00	0,00	407.400,00	335.668,26	71.731,74	444.598,65	-108.930,39	0,00													
7 + Erhöhung des Bestandes an fertigen und unfertigen Erzeugnissen		0	0	0,00	0,00	0,00	0,00	0,00	0,00	0,00	0,00	0,00	0,00	0,00													
- Verminderung des Bestandes an fertigen und unfertigen Erzeugnissen		0	0	0,00	0,00	0,00	0,00	0,00	0,00	0,00	0,00	0,00	0,00	0,00													
8 + Andere aktivierte Eigenleistungen		0	0	0,00	0,00	0,00	0,00	0,00	0,00	0,00	0,00	0,00	0,00	0,00													
9 + Zinserträge und sonstige Finanzerträge		47.800	0	0,00	0,00	0,00	47.800,00	0,00	47.800,00	71.083,64	-23.283,64	73.900,73	-2.817,09	0,00													
10 + Sonstige laufende Erträge		162.000	0	0,00	0,00	8.614,90	170.614,90	0,00	170.614,90	350.159,90	-179.545,00	393.534,71	-43.374,81	0,00													
<b>11 Summe der ordentlichen Erträge aus Verwaltungstätigkeit (Summe der Nummern 1 bis 10)</b>		<b>6.485.100</b>	<b>0</b>	<b>0,00</b>	<b>0,00</b>	<b>46.975,08</b>	<b>6.532.075,08</b>	<b>0,00</b>	<b>6.532.075,08</b>	<b>6.939.057,25</b>	<b>-406.982,17</b>	<b>7.994.717,37</b>	<b>-1.055.660,12</b>	<b>0,00</b>													
12 - Personalaufwendungen		1.482.800	0	0,00	0,00	-2.902,37	1.479.897,63	0,00	1.479.897,63	1.365.795,18	114.102,45	1.364.079,82	1.715,36	0,00													
13 - Versorgungsaufwendungen		104.000	0	0,00	0,00	0,00	104.000,00	0,00	104.000,00	70.610,59	33.389,41	29.652,84	40.957,75	0,00													
14 - Aufwendungen für Sach- und Dienstleistungen		2.084.700	0	123.888,24	0,00	20.989,18	2.229.577,42	596,77	2.230.174,19	1.853.377,13	376.797,06	1.835.161,81	18.215,32	166.506,22													
15 - Abschreibungen auf immaterielle Vermögensgegenstände des Anlagevermögens und auf Sachanlagen sowie auf aktivierte Aufwendungen für die Ingangsetzung und Erweiterung der Verwaltung		1.057.900	0	0,00	0,00	16,41	1.057.916,41	0,00	1.057.916,41	1.113.267,52	-55.351,11	1.101.695,91	11.571,61	0,00													
16 - Abschreibungen auf Vermögensgegenstände des Umlaufvermögens, soweit diese die üblichen Abschreibungen überschreiten		0	0	0,00	0,00	0,00	0,00	0,00	0,00	0,00	0,00	0,00	0,00	0,00													
17 - Zuwendungen, Umlagen und sonstige Transferaufwendungen		1.657.400	0	0,00	0,00	27.763,83	1.685.163,83	0,00	1.685.163,83	1.599.349,44	85.814,39	1.681.993,31	-82.643,87	0,00													
18 - Aufwendungen der sozialen Sicherung		0	0	0,00	0,00	0,00	0,00	0,00	0,00	0,00	0,00	0,00	0,00	0,00													
19 - Zinsaufwendungen und sonstige Finanzaufwendungen		29.500	0	0,00	0,00	2.238,20	31.738,20	0,00	31.738,20	26.872,09	4.866,11	32.773,24	-5.901,15	0,00													
20 - Sonstige laufende Aufwendungen		601.100	0	0,00	0,00	-1.130,17	599.969,83	7.594,83	607.564,66	429.730,60	177.834,06	380.587,68	49.142,92	136.645,56													
<b>21 Summe der ordentlichen Aufwendungen aus Verwaltungstätigkeit (Summe der Nummern 12 bis 20)</b>		<b>7.017.400</b>	<b>0</b>	<b>123.888,24</b>	<b>0,00</b>	<b>46.975,08</b>	<b>7.188.263,32</b>	<b>8.191,60</b>	<b>7.196.454,92</b>	<b>6.459.002,55</b>	<b>737.452,37</b>	<b>6.425.944,61</b>	<b>33.057,94</b>	<b>303.151,78</b>													
<b>22 Ordentliches Ergebnis (Saldo der Nummern 11 und 21)</b>		<b>-532.300</b>	<b>0</b>	<b>-123.888,24</b>	<b>0,00</b>	<b>0,00</b>	<b>-656.188,24</b>	<b>-8.191,60</b>	<b>-664.379,84</b>	<b>480.054,70</b>	<b>-1.144.434,54</b>	<b>1.568.772,76</b>	<b>-1.088.718,06</b>	<b>-303.151,78</b>													
23 + Außerordentliche Erträge		0	0	0,00	0,00	0,00	0,00	0,00	0,00	0,00	0,00	0,00	0,00	0,00													
24 - Außerordentliche Aufwendungen		0	0	0,00	0,00	0,00	0,00	0,00	0,00	0,00	0,00	0,00	0,00	0,00													
<b>25 Jahresergebnis (Jahresüberschuss/Jahresfehlbetrag) vor Veränderung der Rücklagen (Nummer 22 zuzüglich Nummer 23 abzüglich Nummer 24)</b>		<b>-532.300</b>	<b>0</b>	<b>-123.888,24</b>	<b>0,00</b>	<b>0,00</b>	<b>-656.188,24</b>	<b>-8.191,60</b>	<b>-664.379,84</b>	<b>480.054,70</b>	<b>-1.144.434,54</b>	<b>1.568.772,76</b>	<b>-1.088.718,06</b>	<b>-303.151,78</b>													
26 - Einstellung in die Kapitalrücklage		0	0	0,00	0,00	0,00	0,00	0,00	0,00	0,00	0,00	0,00	0,00	0,00													

## Ergebnisrechnung

Ertrags- und Aufwandsarten (gemäß § 44 Absatz 2 GemHVO-Doppik)	Verweis auf Anhang (Ifd. Nr.)	Ansatz des Haushalts- jahres	Verände- rung durch Nachtrag	Über- und außerplan- mäßige Aufwen- dungen	Zweck- gebundene Mehrerträge und ent- sprechende Mehraufwen- dungen	Inanspruch- nahme der ein- oder ge- genseitigen Deckungs- fähigkeit	Ermächti- gungen des Haushalts- jahres	Über- tragene Ermächti- gungen aus Haushalts- vorjahren	Gesamt- ermächti- gungen im Haus- haltsjahr	Ergebnis des Haushalts- jahres	Abweichung im Haus- haltsjahr	Ergebnis des Haus- haltsvor- jahres	Ergebnisver- änderung gegenüber Haushalts- vorjahr	Übertra- gung von Ermäch- tigungen in Haushalts- folgejahre													
															in EUR												
															1	2	3	4	5	6 <sup>1</sup>	7	8 <sup>2</sup>	9	10 <sup>3</sup>	11	12 <sup>3</sup>	13
27 + Entnahme aus der Kapitalrücklage		532.300	0	0,00	0,00	0,00	532.300,00	0,00	532.300,00	0,00	532.300,00	0,00	0,00	0,00													
28 - Einstellung in die Rücklage für Belastungen aus dem kommunalen Finanzausgleich		0	0	0,00	0,00	0,00	0,00	0,00	0,00	0,00	0,00	926.509,87	-926.509,87	0,00													
29 + Entnahme aus der Rücklage für Belastungen aus dem kommunalen Finanzausgleich		0	0	0,00	0,00	0,00	0,00	0,00	0,00	0,00	0,00	0,00	0,00	0,00													
30 + Entnahme aus sonstigen zweckgebundenen Ergebnisrücklagen		0	0	0,00	0,00	0,00	0,00	0,00	0,00	0,00	0,00	0,00	0,00	0,00													
<b>31 Jahresergebnis (Jahresüberschuss/Jahresfehlbetrag) (Nummer 25 zuzüglich Nummern 27, 29 und 30 abzüglich Nummern 26 und 28)</b>		<b>0</b>	<b>0</b>	<b>-123.888,24</b>	<b>0,00</b>	<b>0,00</b>	<b>-123.888,24</b>	<b>-8.191,60</b>	<b>-132.079,84</b>	<b>480.054,70</b>	<b>-612.134,54</b>	<b>642.262,89</b>	<b>-162.208,19</b>	<b>-303.151,78</b>													
nachrichtlich																											
32 Ergebnisvortrag aus dem Haushaltsvorjahr										1.143.567,56		501.304,67															
<b>33 Ergebnis (Überschuss/Fehlbetrag) zum 31. Dezember des Haushaltsjahres (Summe der Nummern 31 und 32)</b>										<b>1.623.622,26</b>		<b>1.143.567,56</b>															



## 1.3 Finanzrechnung

der Stadt Kröpelin

zum 31.12.2018

## Finanzrechnung

Einzahlungs- und Auszahlungsarten (gemäß § 45 Absatz 2 i.V.m. § 3 Absatz 1 Satz 1 GemHVO-Doppik)	Verweis auf Anhang (Ifd. Nr.)	Ansatz des Haushalts- jahres	Ver- änderung durch Nachtrag	Über- und außerplan- mäßige Aus- zahlungen	Zweck- gebundene Mehrein- zahlungen und ent- sprechende Mehraus- zahlungen	Inanspruch- nahme der ein- oder ge- genseitigen Deckungs- fähigkeit	Ermächti- gungen des Haushalts- jahres	Über- tragene Ermächti- gungen aus Haushalts- vorjahren	Gesamt- ermächti- gungen im Haushalts- jahr	Ergebnis des Haushalts- jahres	Abweichung im Haushalts- jahr	Ergebnis des Haushalts- jahres	Ergebnisver- änderung gegenüber Haushalts- vorjahr	Über- tragung von Ermächti- gungen in Haushalts- folgejahre													
															in EUR												
															1	2	3	4	5	6 <sup>2</sup>	7	8 <sup>3</sup>	9	10 <sup>4</sup>	11	12 <sup>5</sup>	13
1 + Steuern und ähnliche Abgaben		2.696.800	0	0	0,00	35.257,65	2.732.057,65	0,00	2.732.057,65	2.964.307,52	-232.249,87	3.933.856,73	-969.549,21	0,00													
2 + Zuwendungen, allgemeine Umlagen und sonstige Transfereinzahlungen		1.779.100	0	0	0,00	3.086,12	1.782.186,12	0,00	1.782.186,12	1.790.524,96	-8.338,84	1.654.255,15	136.269,81	0,00													
3 + Einzahlungen der sozialen Sicherung		0	0	0	0,00	0,00	0,00	0,00	0,00	0,00	0,00	0,00	0,00	0,00													
4 + Öffentlich-rechtliche Leistungsentgelte		121.100	0	0	0,00	0,00	121.100,00	0,00	121.100,00	121.833,97	-733,97	125.432,60	-3.598,63	0,00													
5 + Privatrechtliche Leistungsentgelte		838.900	0	0	0,00	0,00	838.900,00	0,00	838.900,00	884.423,55	-45.523,55	864.908,89	19.514,66	0,00													
6 + Kostenerstattungen und Kostenumlagen		407.400	0	0	0,00	0,00	407.400,00	0,00	407.400,00	367.096,80	40.303,20	409.347,12	-42.250,32	0,00													
7 + Erhöhung des Bestandes an fertigen und unfertigen Erzeugnissen		0	0	0	0,00	0,00	0,00	0,00	0,00	0,00	0,00	0,00	0,00	0,00													
- Verminderung des Bestandes an fertigen und unfertigen Erzeugnissen		0	0	0	0,00	0,00	0,00	0,00	0,00	0,00	0,00	0,00	0,00	0,00													
8 + Zinseinzahlungen und sonstige Finanzeinzahlungen		47.800	0	0	0,00	0,00	47.800,00	0,00	47.800,00	71.606,39	-23.806,39	73.351,98	-1.745,59	0,00													
9 + Sonstige laufende Einzahlungen		162.000	0	0	0,00	8.614,90	170.614,90	0,00	170.614,90	200.807,98	-30.193,08	289.378,52	-88.570,54	0,00													
<b>10 Summe der ordentlichen Einzahlungen (Summe der Nummern 1 bis 9)</b>		<b>6.053.100</b>	<b>0</b>	<b>0</b>	<b>0,00</b>	<b>46.958,67</b>	<b>6.100.058,67</b>	<b>0,00</b>	<b>6.100.058,67</b>	<b>6.400.601,17</b>	<b>-300.542,50</b>	<b>7.350.530,99</b>	<b>-949.929,82</b>	<b>0,00</b>													
11 - Personalauszahlungen		1.482.800	0	0	0,00	-2.902,37	1.479.897,63	0,00	1.479.897,63	1.401.739,30	78.158,33	1.298.118,09	103.621,21	0,00													
12 - Versorgungsauszahlungen		104.000	0	0	0,00	0,00	104.000,00	0,00	104.000,00	96.772,27	7.227,73	162.503,46	-65.731,19	0,00													
13 - Auszahlungen für Sach- und Dienstleistungen		2.084.700	0	123.888	0,00	20.989,18	2.229.577,18	596,77	2.230.173,95	1.839.913,18	390.260,77	1.855.913,44	-16.000,26	166.506,22													
14 - Zuwendungen, Umlagen und sonstige Transferauszahlungen		1.657.400	0	0	0,00	28.763,83	1.686.163,83	0,00	1.686.163,83	1.615.212,51	70.951,32	1.667.649,01	-52.436,50	0,00													
15 - Auszahlungen der sozialen Sicherung		0	0	0	0,00	0,00	0,00	0,00	0,00	0,00	0,00	0,00	0,00	0,00													
16 - Zinsauszahlungen und sonstige Finanzauszahlungen		29.500	0	0	0,00	1.238,20	30.738,20	0,00	30.738,20	29.207,25	1.530,95	38.823,18	-9.615,93	0,00													
17 - Sonstige laufende Auszahlungen		601.100	0	0	0,00	-1.130,17	599.969,83	7.594,83	607.564,66	402.498,83	205.065,83	364.298,75	38.200,08	140.691,56													
<b>18 Summe der ordentlichen Auszahlungen (Summe der Nummern 11 bis 17)</b>		<b>5.959.500</b>	<b>0</b>	<b>123.888</b>	<b>0,00</b>	<b>46.958,67</b>	<b>6.130.346,67</b>	<b>8.191,60</b>	<b>6.138.538,27</b>	<b>5.385.343,34</b>	<b>753.194,93</b>	<b>5.387.305,93</b>	<b>-1.962,59</b>	<b>307.197,78</b>													
<b>19 Saldo der ordentlichen Ein- und Auszahlungen (Saldo der Nummern 10 und 18)</b>		<b>93.600</b>	<b>0</b>	<b>-123.888</b>	<b>0,00</b>	<b>0,00</b>	<b>-30.288,00</b>	<b>-8.191,60</b>	<b>-38.479,60</b>	<b>1.015.257,83</b>	<b>-1.053.737,43</b>	<b>1.963.225,06</b>	<b>-947.967,23</b>	<b>-307.197,78</b>													
20 + Außerordentliche Einzahlungen		0	0	0	0,00	0,00	0,00	0,00	0,00	0,00	0,00	0,00	0,00	0,00													
21 - Außerordentliche Auszahlungen		0	0	0	0,00	0,00	0,00	0,00	0,00	0,00	0,00	0,00	0,00	0,00													
<b>22 Saldo der ordentlichen und außerordentlichen Ein- und Auszahlungen (Nummer 19 zuzüglich Nummer 20 abzüglich Nummer 21)</b>		<b>93.600</b>	<b>0</b>	<b>-123.888</b>	<b>0,00</b>	<b>0,00</b>	<b>-30.288,00</b>	<b>-8.191,60</b>	<b>-38.479,60</b>	<b>1.015.257,83</b>	<b>-1.053.737,43</b>	<b>1.963.225,06</b>	<b>-947.967,23</b>	<b>-307.197,78</b>													
23 + Einzahlungen aus Investitionszuwendungen		720.700	0	0	0,00	378.928,60	1.099.628,60	0,00	1.099.628,60	1.092.664,56	6.964,04	296.299,17	796.365,39	0,00													

## Finanzrechnung

Einzahlungs- und Auszahlungsarten (gemäß § 45 Absatz 2 i.V.m. § 3 Absatz 1 Satz 1 GemHVO-Doppik)	Verweis auf Anhang (Ifd. Nr.)	Ansatz des Haushalts- jahres	Ver- änderung durch Nachtrag	Über- und außerplan- mäßige Aus- zahlungen	Zweck- gebundene Mehrein- zahlungen und ent- sprechende Mehraus- zahlungen	Inanspruch- nahme der ein- oder ge- genseitigen Deckungs- fähigkeit	Ermächti- gungen des Haushalts- jahres	Über- tragene Ermäch- tigungen aus Haushalts- vorjahren	Gesamt- ermäch- tigungen im Haushalts- jahr	Ergebnis des Haushalts- jahres	Abweichung im Haushalts- jahr	Ergebnis des Haushalts- jahres	Ergebnisver- änderung gegenüber Haushalts- vorjahr	Über- tragung von Ermäch- tigungen in Haushalts- folgejahre													
															in EUR												
															1	2	3	4	5	6 <sup>2</sup>	7	8 <sup>3</sup>	9	10 <sup>4</sup>	11	12 <sup>5</sup>	13
24 + Einzahlungen aus Beiträgen und ähnlichen Entgelten		70.000	0	0	0,00	0,00	70.000,00	0,00	70.000,00	16.089,05	53.910,95	8.290,40	7.798,65	0,00													
25 + Einzahlungen aus immateriellen Vermögensgegenständen		0	0	0	0,00	0,00	0,00	0,00	0,00	0,00	0,00	0,00	0,00	0,00													
26 + Einzahlungen aus Sachanlagen		406.200	0	0	0,00	0,00	406.200,00	0,00	406.200,00	376.532,74	29.667,26	116.552,10	259.980,64	0,00													
27 + Einzahlungen aus Finanzanlagen		0	0	0	0,00	0,00	0,00	0,00	0,00	0,00	0,00	0,00	0,00	0,00													
28 + Einzahlungen aus sonstigen Ausleihungen und Kreditgewährungen		15.700	0	0	0,00	0,00	15.700,00	0,00	15.700,00	39.735,33	-24.035,33	11.955,10	27.780,23	0,00													
29 + Einzahlungen aus Vorräten		0	0	0	0,00	0,00	0,00	0,00	0,00	0,00	0,00	0,00	0,00	0,00													
30 + Sonstige Investitionseinzahlungen		0	0	0	0,00	0,00	0,00	0,00	0,00	0,00	0,00	0,00	0,00	0,00													
<b>31 Summe der Einzahlungen aus Investitionstätigkeit (Summe der Nummern 23 bis 30)</b>		<b>1.212.600</b>	<b>0</b>	<b>0</b>	<b>0,00</b>	<b>378.928,60</b>	<b>1.591.528,60</b>	<b>0,00</b>	<b>1.591.528,60</b>	<b>1.525.021,68</b>	<b>66.506,92</b>	<b>433.096,77</b>	<b>1.091.924,91</b>	<b>0,00</b>													
32 - Auszahlungen für immaterielle Vermögensgegenstände		0	0	0	0,00	0,00	0,00	0,00	0,00	0,00	0,00	0,00	0,00	0,00													
33 - Auszahlungen für Sachanlagen		1.463.200	0	188.118	0,00	378.928,60	2.030.246,60	820.576,17	2.850.822,77	1.349.907,56	1.500.915,21	188.913,43	1.160.994,13	1.443.388,04													
34 - Auszahlungen für Finanzanlagen		0	0	0	0,00	0,00	0,00	0,00	0,00	0,00	0,00	0,00	0,00	0,00													
35 - Auszahlungen für sonstige Ausleihungen und Kreditgewährungen		0	0	0	0,00	0,00	0,00	0,00	0,00	0,00	0,00	0,00	0,00	0,00													
36 - Auszahlungen für Vorräte		0	0	0	0,00	0,00	0,00	0,00	0,00	0,00	0,00	0,00	0,00	0,00													
37 - Sonstige Investitionsauszahlungen		0	0	0	0,00	0,00	0,00	0,00	0,00	0,00	0,00	0,00	0,00	0,00													
<b>38 Summe der Auszahlungen aus Investitionstätigkeit (Summe der Nummern 32 bis 37)</b>		<b>1.463.200</b>	<b>0</b>	<b>188.118</b>	<b>0,00</b>	<b>378.928,60</b>	<b>2.030.246,60</b>	<b>820.576,17</b>	<b>2.850.822,77</b>	<b>1.349.907,56</b>	<b>1.500.915,21</b>	<b>188.913,43</b>	<b>1.160.994,13</b>	<b>1.443.388,04</b>													
<b>39 Saldo der Ein- und Auszahlungen aus Investitionstätigkeit (Saldo der Nummern 31 und 38)</b>		<b>-250.600</b>	<b>0</b>	<b>-188.118</b>	<b>0,00</b>	<b>0,00</b>	<b>-438.718,00</b>	<b>-820.576,17</b>	<b>-1.259.294,17</b>	<b>175.114,12</b>	<b>-1.434.408,29</b>	<b>244.183,34</b>	<b>-69.069,22</b>	<b>-1.443.388,04</b>													
<b>40 Finanzmittelüberschuss/Finanzmittelfehlbetrag (Summe der Nummern 22 und 39)</b>		<b>-157.000</b>	<b>0</b>	<b>-312.006</b>	<b>0,00</b>	<b>0,00</b>	<b>-469.006,00</b>	<b>-828.767,77</b>	<b>-1.297.773,77</b>	<b>1.190.371,95</b>	<b>-2.488.145,72</b>	<b>2.207.408,40</b>	<b>-1.017.036,45</b>	<b>-1.750.585,82</b>													
41 + Einzahlungen aus der Aufnahme von Krediten für Investitionen und Investitionsförderungsmaßnahmen		0	0	0	0,00	0,00	0,00	0,00	0,00	0,00	0,00	0,00	0,00	0,00													
42 - Auszahlungen zur Tilgung von Krediten für Investitionen und Investitionsförderungsmaßnahmen		223.900	0	680.202	0,00	0,00	904.102,00	0,00	904.102,00	889.984,80	14.117,20	248.367,79	641.617,01	0,00													
43 - Sonstige Auszahlungen zur Tilgung von Krediten für Investitionen und Investitionsförderungsmaßnahmen		0	0	0	0,00	0,00	0,00	0,00	0,00	0,00	0,00	0,00	0,00	0,00													
<b>44 Saldo der Ein- und Auszahlungen aus Krediten für Investitionen und Investitionsförderungsmaßnahmen (Nummer 41 abzüglich Nummern 42 und 43)</b>	<b>0</b>	<b>-223.900</b>	<b>0</b>	<b>-680.202</b>	<b>0,00</b>	<b>0,00</b>	<b>-904.102,00</b>	<b>0,00</b>	<b>-904.102,00</b>	<b>-889.984,80</b>	<b>-14.117,20</b>	<b>-248.367,79</b>	<b>-641.617,01</b>	<b>0,00</b>													

## Finanzrechnung

Einzahlungs- und Auszahlungsarten (gemäß § 45 Absatz 2 i.V.m. § 3 Absatz 1 Satz 1 GemHVO-Doppik)	Verweis auf Anhang (lfd. Nr.)	Ansatz des Haushalts- jahres	Ver- änderung durch Nachtrag	Über- und außerplan- mäßige Aus- zahlungen	Zweck- gebundene Mehrein- zahlungen und ent- sprechende Mehraus- zahlungen	Inanspruch- nahme der ein- oder ge- genseitigen Deckungs- fähigkeit	Ermächti- gungen des Haushalts- jahres	Über- tragene Ermäch- tigungen aus Haushalts- vorjahren	Gesamt- ermäch- tigungen im Haushalts- jahr	Ergebnis des Haushalts- jahres	Abweichung im Haushalts- jahr	Ergebnis des Haushalts- jahres	Ergebnisver- änderung gegenüber Haushalts- vorjahr	Über- tragung von Ermäch- tigungen in Haushalts- folgejahre													
															in EUR												
															1	2	3	4	5	6 <sup>2</sup>	7	8 <sup>3</sup>	9	10 <sup>4</sup>	11	12 <sup>5</sup>	13
<b>45 Saldo der durchlaufenden Gelder und ungeklärten Zahlungsvorgänge</b>		0	0	0	0,00	0,00	0,00	0,00	0,00	44.939,17	-44.939,17	-930,35	45.869,52	0,00													
<b>46<sup>1</sup> Veränderung der liquiden Mittel und der Kredite zur Sicherung der Zahlungsfähigkeit (Summe der Nummern 40, 44 und 45)</b>		-380.900	0	-992.208	0,00	0,00	-1.373.108,00	-828.767,77	-2.201.875,77	345.326,32	-2.547.202,09	1.958.110,26	-1.612.783,94	-1.750.585,82													
nachrichtlich																											
47 Jahresbezogener Saldo der laufenden Ein- und Auszahlungen (Saldo der Nummern 22 und 42)										125.273,03																	
48 Saldo der laufenden Ein- und Auszahlungen zum 31. Dezember des Haushaltsvorjahres										6.837.939,61																	
<b>49 Saldo der laufenden Ein- und Auszahlungen zum 31. Dezember des Haushaltsjahres (Summe der Nummern 47 und 48)</b>										<b>6.963.212,64</b>																	
darunter:																											
Zuführung zum investiven Bereich aus einem positiven Saldo der laufenden Ein- und Auszahlungen zum 31. Dezember des Haushaltsvorjahres [Einzahlung in Nummer 30 (Sonstige Investitionseinzahlungen) und Auszahlung in Nummer 17 (Sonstige laufende Auszahlungen) enthalten]										0,00																	
Zuführung zur Deckung eines negativen Saldos der laufenden Ein- und Auszahlungen zum 31. Dezember des Haushaltsjahres aus dem investiven Bereich [Einzahlung in Nummer 9 (Sonstige laufende Einzahlungen) und Auszahlung in Nummer 37 (Sonstige Investitionsauszahlungen) enthalten]										0,00																	

<sup>1</sup> Amtsangehörige Gemeinden haben anstelle des Satzes 1 Nummern 48 bis 53 GemHVO-Doppik folgende Posten auszuweisen:

1. unter Nummer 48: Zunahme der Verbindlichkeiten gegenüber dem Amt aus der Aufnahme von Krediten zur Sicherung der Zahlungsfähigkeit,
2. unter Nummer 49: Abnahme der Verbindlichkeiten gegenüber dem Amt aus der Aufnahme von Krediten zur Sicherung der Zahlungsfähigkeit,
3. unter Nummer 50: Veränderung der Verbindlichkeiten gegenüber dem Amt aus Krediten zur Sicherung der Zahlungsfähigkeit (Saldo der Nummern 48 und 49),
4. unter Nummer 51: Abnahme der Forderungen gegenüber dem Amt aus dem Zahlungsmittelbestand,
5. unter Nummer 52: Zunahme der Forderungen gegenüber dem Amt aus dem Zahlungsmittelbestand,
6. unter Nummer 53: Veränderung der Forderungen gegenüber dem Amt aus dem Zahlungsmittelbestand (Saldo der Nummern 51 und 52).

Ämter haben bei den Posten nach Satz 1 Nr. 48 bis 53 nur den auf ihren Haushalt entfallenden Anteil an den Krediten zur Sicherung der Zahlungsfähigkeit und den liquiden Mitteln auszuweisen.

<sup>2</sup> Einzahlungen aus der Verminderung der Liquiditätsreserven

<sup>3</sup> Auszahlungen zur Bildung von Liquiditätsreserven

## 1.4 Übersicht über die Teilrechnungen

der Stadt Kröpelin

zum 31.12.2018

## Teilergebnisrechnung (Muster 14) - Teilhaushalt Baumt

Ertrags- und Aufwandsarten (gemäß § 46 Absatz 1 GemHVO-Doppik)	Verweis auf Anhang (Ifd. Nr.)	Ansatz des Haushalts- jahres	Verände- rung durch Nachtrag	Über- und außerplan- mäßige Aufwen- dungen	Zweck- gebundene Mehrerträge und ent- sprechende Aufwen- dungen	Inanspruch- nahme der ein- oder ge- genseitigen Deckungs- fähigkeit	Ermächti- gungen des haushalts- jahres	Übertragen e Ermächti- gungen aus Haushalts- vorjahren	Gesamt- ermäch- tigungen im Haus- haltsjahr	Ergebnis des Haushalts- jahres	Abweichung im Haus- haltsjahr	Ergebnis des Haus- haltsvor- jahres	Ergebnis- veränderung gegenüber Haushalts- vorjahr	Übertra- gung von Ermäch- tigungen in Haushalts- folgejahren
		in EUR												
		1	2	3	4	5	6	7	8	9	10	11	12	13
1. + Steuern und ähnliche Abgaben		0	0	0	0	0	0,00	0,00	0,00	0,00	0,00	0,00	0,00	0,00
2 + Zuwendungen, allgemeine Umlagen und sonstige Transfererträge		357.500	0	0	0	0	357.500,00	0,00	357.500,00	409.175,98	-51.675,98	392.875,84	16.300,14	0,00
3 + Erträge der sozialen Sicherung		0	0	0	0	0	0,00	0,00	0,00	0,00	0,00	0,00	0,00	0,00
4 + Öffentlich-rechtliche Leistungsentgelte		90.100	0	0	0	0	90.100,00	0,00	90.100,00	97.280,10	-7.180,10	97.456,17	-176,07	0,00
5 + Privatrechtliche Leistungsentgelte		729.300	0	0	0	0	729.300,00	0,00	729.300,00	764.184,89	-34.884,89	728.650,06	35.534,83	0,00
6 + Kostenerstattungen und Kostenumlagen		374.300	0	0	0	0	374.300,00	0,00	374.300,00	302.414,52	71.885,48	388.953,76	-86.539,24	0,00
7 + Erhöhungen des Bestandes an fertigen und unfertigen Erzeugnissen		0	0	0	0	0	0,00	0,00	0,00	0,00	0,00	0,00	0,00	0,00
- Verminderungen des Bestandes an fertigen und unfertigen Erzeugnissen		0	0	0	0	0	0,00	0,00	0,00	0,00	0,00	0,00	0,00	0,00
8 + Andere aktivierte Eigenleistungen		0	0	0	0	0	0,00	0,00	0,00	0,00	0,00	0,00	0,00	0,00
9 + Zinserträge und sonstige Finanzerträge		0	0	0	0	0	0,00	0,00	0,00	0,00	0,00	0,00	0,00	0,00
10 + Sonstige laufende Erträge		131.600	0	0	0	0	131.600,00	0,00	131.600,00	141.015,06	-9.415,06	232.152,38	-91.137,32	0,00
<b>11 Summe der laufenden Erträge aus Verwaltungstätigkeit (Summe der Nummern 1 bis 10)</b>	<b>0</b>	<b>1.682.800</b>	<b>0</b>	<b>0</b>	<b>0</b>	<b>0</b>	<b>1.682.800,00</b>	<b>0,00</b>	<b>1.682.800,00</b>	<b>1.714.070,55</b>	<b>-31.270,55</b>	<b>1.840.088,21</b>	<b>-126.017,66</b>	<b>0,00</b>
12 - Personalaufwendungen		498.300	0	0	0	-85	498.215,00	0,00	498.215,00	480.847,54	17.367,46	432.045,90	48.801,64	0,00
13 - Versorgungsaufwendungen		0	0	0	0	0	0,00	0,00	0,00	0,00	0,00	0,00	0,00	0,00
14 - Aufwendungen für Sach- und Dienstleistungen		1.174.900	0	19.207	0	-3.199	1.190.908,00	596,77	1.191.504,77	874.832,90	316.671,87	988.140,69	-113.307,79	156.316,02
15 - Abschreibungen auf immaterielle Vermögensgegenstände des Anlagevermögens und auf Sachanlagen sowie auf aktivierte Aufwendungen für die Ingangsetzung und Erweiterung der Verwaltung		906.400	0	0	0	0	906.400,00	0,00	906.400,00	953.951,06	-47.551,06	947.613,71	6.337,35	0,00
16 - Abschreibungen auf Vermögensgegenstände des Umlaufvermögens, soweit diese die üblichen Abschreibungen überschreiten		0	0	0	0	0	0,00	0,00	0,00	0,00	0,00	0,00	0,00	0,00
17 - Zuwendungen, Umlagen und sonstige Transferaufwendungen		5.000	0	0	0	0	5.000,00	0,00	5.000,00	2.500,00	2.500,00	0,00	2.500,00	0,00
18 - Aufwendungen der sozialen Sicherung		0	0	0	0	0	0,00	0,00	0,00	0,00	0,00	0,00	0,00	0,00
19 - Zinsaufwendungen und sonstige Finanzaufwendungen		0	0	0	0	84	84,00	0,00	84,00	83,70	0,30	0,00	83,70	0,00
20 - Sonstige laufende Aufwendungen		115.800	0	0	0	3.201	119.001,00	0,00	119.001,00	66.821,15	52.179,85	73.011,87	-6.190,72	14.773,23
<b>21 Summe der laufenden Aufwendungen aus Verwaltungstätigkeit (Summe der Nummern 12 bis 20)</b>		<b>2.700.400</b>	<b>0</b>	<b>19.207</b>	<b>0</b>	<b>1</b>	<b>2.719.608,00</b>	<b>596,77</b>	<b>2.720.204,77</b>	<b>2.379.036,35</b>	<b>341.168,42</b>	<b>2.440.812,17</b>	<b>-61.775,82</b>	<b>171.089,25</b>
<b>22 Ordentliches Ergebnis (Saldo der Nummern 11 und 21)</b>		<b>-1.017.600</b>	<b>0</b>	<b>-19.207</b>	<b>0</b>	<b>-1</b>	<b>-1.036.808,00</b>	<b>-596,77</b>	<b>-1.037.404,77</b>	<b>-664.965,80</b>	<b>-372.438,97</b>	<b>-600.723,96</b>	<b>-64.241,84</b>	<b>-171.089,25</b>
23 + Außerordentliche Erträge		0	0	0	0	0	0,00	0,00	0,00	0,00	0,00	0,00	0,00	0,00
24 - Außerordentliche Aufwendungen		0	0	0	0	0	0,00	0,00	0,00	0,00	0,00	0,00	0,00	0,00
<b>25 Jahresergebnis des Teilhaushaltes vor Verrechnung der internen Leistungsbeziehungen und vor Veränderung der Rücklagen (Nr 22 zuzüglich Nr 23 abzüglich Nr 24)</b>		<b>-1.017.600</b>	<b>0</b>	<b>-19.207</b>	<b>0</b>	<b>-1</b>	<b>-1.036.808,00</b>	<b>-596,77</b>	<b>-1.037.404,77</b>	<b>-664.965,80</b>	<b>-372.438,97</b>	<b>-600.723,96</b>	<b>-64.241,84</b>	<b>-171.089,25</b>
26 Erträge aus internen Leistungsbeziehungen		0	0	0	0	0	0,00	0,00	0,00	0,00	0,00	0,00	0,00	0,00

## Teilergebnisrechnung (Muster 14) - Teilhaushalt Bauamt

Ertrags- und Aufwandsarten (gemäß § 46 Absatz 1 GemHVO-Doppik)	Verweis auf Anhang (Ifd. Nr.)	Ansatz des Haushalts- jahres	Verände- rung durch Nachtrag	Über- und außerplan- mäßige Aufwen- dungen	Zweck- gebundene Mehrerträge und ent- sprechende Aufwen- dungen	Inanspruch- nahme der ein- oder ge- genseitigen Deckungs- fähigkeit	Ermächti- gungen des haushalts- jahres	Übertragen e Ermächti- gungen aus Haushalts- vorjahren	Gesamt- ermächti- gungen im Haus- haltsjahr	Ergebnis des Haushalts- jahres	Abweichung im Haus- haltsjahr	Ergebnis des Haus- haltsvor- jahres	Ergebnis- veränderung gegenüber Haushalts- vorjahr	Übertra- gung von Ermächti- gungen in Haushalts- folgejahren
		in EUR												
		1	2	3	4	5	6	7	8	9	10	11	12	13
27 Aufwendungen aus internen Leistungsbeziehungen		0	0	0	0	0	0,00	0,00	0,00	0,00	0,00	0,00	0,00	0,00
<b>28 Jahresergebnis des Teilhaushaltes nach Verrechnung der internen Leistungsbeziehungen und vor Veränderung der Rücklagen (Nr 25 zuzüglich Nr 26 abzüglich Nr 27)</b>		<b>-1.017.600</b>	<b>0</b>	<b>-19.207</b>	<b>0</b>	<b>-1</b>	<b>-1.036.808,00</b>	<b>-596,77</b>	<b>-1.037.404,77</b>	<b>-664.965,80</b>	<b>-372.438,97</b>	<b>-600.723,96</b>	<b>-64.241,84</b>	<b>-171.089,25</b>

## Teilfinanzrechnung (Muster 14) - Teilhaushalt Bauamt

Einzahlungs- und Auszahlungsarten (gemäß § 46 Absatz 1 GemHVO-Doppik)	Verweis auf Anhang (Ifd. Nr.)	Ansätze des Haushalts- jahres	Ver- änderung durch Nachtrag	Über- und außerplan- mäßige Aus- zahlungen	Zweck- gebundene Mehrein- zahlungen und entsprechen de auszahl- ungen	Innanspru- chnahme der ein- oder ge- genseitigen Deckungs- fähigkeit	Ermächti- gungen des Haushalts- jahres	Übertragene Ermächti- gungen im Haushalts- vorjahren	Gesamt- ermächti- gungen im Haushalts- jahr	Ergebnis des Haushalts- jahres	Abweichung im Haushalts- jahr	Ergebnis des Haus- haltsvor- jahres	Ergebnisver- änderung gegenüber des Haushalts- vorjahres	Übertragung von Ermächti- gungen in Haushalts- folgejahre														
															in EUR													
															1	2	3	4	5	6 <sup>1</sup>	7	8 <sup>2</sup>	9	10	11	12 <sup>4</sup>	13	
1 + Steuern und ähnliche Abgaben		0	0	0	0	0	0,00	0,00	0,00	0,00	0,00	0,00	0,00	0,00														
2 + Zuwendungen, allgemeine Umlagen und sonstige Transfereinzahlungen		0	0	0	0	0	0,00	0,00	0,00	14.372,25	-14.372,25	596,77	-13.775,48	0,00														
3 + Einzahlungen aus der sozialen Sicherung		0	0	0	0	0	0,00	0,00	0,00	0,00	0,00	0,00	0,00	0,00														
4 + öffentlich-rechtliche Leistungsentgelte		61.300	0	0	0	0	61.300,00	0,00	61.300,00	61.115,48	184,52	61.490,78	375,30	0,00														
5 + privatrechtliche Leistungsentgelte		729.300	0	0	0	0	729.300,00	0,00	729.300,00	766.749,28	-37.449,28	738.705,37	-28.043,91	0,00														
6 + Kostenerstattungen und Kostenumlagen		374.300	0	0	0	0	374.300,00	0,00	374.300,00	302.870,44	71.429,56	388.497,84	85.627,40	0,00														
7 + Erhöhung des Bestands an fertigen und unfertigen Erzeugnissen und Leistungen		0	0	0	0	0	0,00	0,00	0,00	0,00	0,00	0,00	0,00	0,00														
- Verminderung des Bestands an fertigen und unfertigen Erzeugnissen und Leistungen		0	0	0	0	0	0,00	0,00	0,00	0,00	0,00	0,00	0,00	0,00														
8 + Zinseinzahlungen und sonstige Finanzeinzahlungen		0	0	0	0	0	0,00	0,00	0,00	0,00	0,00	0,00	0,00	0,00														
9 + sonstige laufende Einzahlungen		131.600	0	0	0	0	131.600,00	0,00	131.600,00	148.725,38	-17.125,38	217.942,26	69.216,88	0,00														
<b>10 Summe der ordentlichen Einzahlungen (Summe der Nummern 1 bis 9)</b>		<b>1.296.500</b>	<b>0</b>	<b>0</b>	<b>0</b>	<b>0</b>	<b>1.296.500,00</b>	<b>0,00</b>	<b>1.296.500,00</b>	<b>1.293.832,83</b>	<b>2.667,17</b>	<b>1.407.233,02</b>	<b>113.400,19</b>	<b>0,00</b>														
11 - Personalauszahlungen		498.300	0	0	0	-85	498.215,00	0,00	498.215,00	479.654,02	18.560,98	433.239,42	-46.414,60	0,00														
12 - Versorgungsauszahlungen		0	0	0	0	0	0,00	0,00	0,00	0,00	0,00	0,00	0,00	0,00														
13 - Auszahlungen für Sach- und Dienstleistungen		1.174.900	0	19.207	0	-3.199	1.190.908,00	596,77	1.191.504,77	848.772,47	342.732,30	1.001.486,89	152.714,42	156.316,02														
14 - Zuwendungen, allgemeine Umlagen und sonstige Transferauszahlungen		5.000	0	0	0	0	5.000,00	0,00	5.000,00	2.500,00	2.500,00	0,00	-2.500,00	0,00														
15 - Auszahlungen der sozialen Sicherung		0	0	0	0	0	0,00	0,00	0,00	0,00	0,00	0,00	0,00	0,00														
16 - Zinsauszahlungen und sonstige Finanzauszahlungen		0	0	0	0	84	84,00	0,00	84,00	83,70	0,30	0,00	-83,70	0,00														
17 - sonstige laufende Auszahlungen		115.800	0	0	0	3.201	119.001,00	0,00	119.001,00	73.576,88	45.424,12	78.495,18	4.918,30	14.773,23														
<b>18 Summe der ordentlichen Auszahlungen (Summe der Nummern 11 bis 17)</b>		<b>1.794.000</b>	<b>0</b>	<b>19.207</b>	<b>0</b>	<b>1</b>	<b>1.813.208,00</b>	<b>596,77</b>	<b>1.813.804,77</b>	<b>1.404.587,07</b>	<b>409.217,70</b>	<b>1.513.221,49</b>	<b>108.634,42</b>	<b>171.089,25</b>														
<b>19 Saldo der ordentlichen Ein- und Auszahlungen (Saldo der Nr 10 und 18)</b>		<b>-497.500</b>	<b>0</b>	<b>-19.207</b>	<b>0</b>	<b>-1</b>	<b>-516.708,00</b>	<b>-596,77</b>	<b>-517.304,77</b>	<b>-110.754,24</b>	<b>-406.550,53</b>	<b>-105.988,47</b>	<b>4.765,77</b>	<b>-171.089,25</b>														
20 + außerordentliche Einzahlungen		0	0	0	0	0	0,00	0,00	0,00	0,00	0,00	0,00	0,00	0,00														
21 - außerordentliche Auszahlungen		0	0	0	0	0	0,00	0,00	0,00	0,00	0,00	0,00	0,00	0,00														
<b>22 Saldo der ordentlichen und außerordentlichen Ein- und Auszahlungen (Nr 19 zuzüglich Nr 20 abzüglich Nr 21)</b>		<b>-497.500</b>	<b>0</b>	<b>-19.207</b>	<b>0</b>	<b>-1</b>	<b>-516.708,00</b>	<b>-596,77</b>	<b>-517.304,77</b>	<b>-110.754,24</b>	<b>-406.550,53</b>	<b>-105.988,47</b>	<b>4.765,77</b>	<b>-171.089,25</b>														
<b>22.1 Saldo der Ein- und Auszahlungen aus internen Leistungsbeziehungen</b>		<b>0</b>	<b>0</b>	<b>0</b>	<b>0</b>	<b>0</b>	<b>0,00</b>	<b>0,00</b>	<b>0,00</b>	<b>0,00</b>	<b>0,00</b>	<b>0,00</b>	<b>0,00</b>	<b>0,00</b>														
<b>22.2 Saldo der ordentlichen und außerordentlichen Ein- und Auszahlungen nach Verrechnung der internen Leistungsbeziehungen (Summe der Nr 22 und 22.1)</b>		<b>-497.500</b>	<b>0</b>	<b>-19.207</b>	<b>0</b>	<b>-1</b>	<b>-516.708,00</b>	<b>-596,77</b>	<b>-517.304,77</b>	<b>-110.754,24</b>	<b>-406.550,53</b>	<b>-105.988,47</b>	<b>4.765,77</b>	<b>-171.089,25</b>														
23 + Einzahlungen aus Investitionstätigkeit		215.700	0	0	0	-375.129	-159.429,00	0,00	-159.429,00	590.855,13	-750.284,13	27.905,85	-562.949,28	0,00														
24 + Einzahlungen aus Beiträgen und ähnlichen Entgelten		70.000	0	0	0	0	70.000,00	0,00	70.000,00	16.089,05	53.910,95	8.290,40	-7.798,65	0,00														
25 + Einzahlungen aus immateriellen Vermögensgegenständen		0	0	0	0	0	0,00	0,00	0,00	0,00	0,00	0,00	0,00	0,00														
26 + Einzahlungen aus Sachanlagen		0	0	0	0	0	0,00	0,00	0,00	500,00	-500,00	0,00	-500,00	0,00														
27 + Einzahlungen aus Finanzanlagen		0	0	0	0	0	0,00	0,00	0,00	0,00	0,00	0,00	0,00	0,00														



## Teilfinanzrechnung (Muster 14) - Teilhaushalt Bauamt

Einzahlungs- und Auszahlungsarten (gemäß § 46 Absatz 1 GemHVO-Doppik)	Verweis auf Anhang (Ifd. Nr.)	Ansätze des Haushalts- jahres	Ver- änderung durch Nachtrag	Über- und außerplan- mäßige Aus- zahlungen	Zweck- gebundene Mehrein- zahlungen und entsprechen de auszahl- ungen	Innanspruch- nahme der ein- oder ge- genseitigen Deckungs- fähigkeit	Ermächti- gungen des Haushalts- jahres	Übertragene Ermäch- tigungen im Haushalts- vorjahren	Gesamt- ermäch- tigungen im Haushalts- jahr	Ergebnis des Haushalts- jahres	Abweichung im Haushalts- jahr	Ergebnis des Haus- haltsvor- jahres	Ergebnisver- änderung gegenüber des Haushalts- vorjahres	Übertragung von Ermäch- tigungen in Haushalts- folgejahre														
															in EUR													
															1	2	3	4	5	6 <sup>1</sup>	7	8 <sup>2</sup>	9	10	11	12 <sup>4</sup>	13	
28 + Einzahlungen aus sonstigen Ausleihungen und Kreditgewährungen		0	0	0	0	0	0,00	0,00	0,00	0,00	0,00	0,00	0,00	0,00														
29 + Einzahlungen aus Vorräten		0	0	0	0	0	0,00	0,00	0,00	0,00	0,00	0,00	0,00	0,00														
30 + sonstige Investitionseinzahlungen		0	0	0	0	0	0,00	0,00	0,00	0,00	0,00	0,00	0,00	0,00														
<b>31 Summe der Einzahlungen aus Investitionstätigkeit</b>		<b>285.700</b>	<b>0</b>	<b>0</b>	<b>0</b>	<b>-375.129</b>	<b>-89.429,00</b>	<b>0,00</b>	<b>-89.429,00</b>	<b>607.444,18</b>	<b>-696.873,18</b>	<b>36.196,25</b>	<b>-571.247,93</b>	<b>0,00</b>														
32 - Auszahlungen für immateriellen Vermögensgegenstände		0	0	0	0	0	0,00	0,00	0,00	0,00	0,00	0,00	0,00	0,00														
33 - Auszahlungen für Sachanlagen		1.180.200	0	82.334	0	375.129	1.637.663,00	531.975,09	2.169.638,09	951.637,01	1.218.001,08	137.579,59	-814.057,42	1.186.627,07														
34 - Auszahlungen für Finanzanlagen		0	0	0	0	0	0,00	0,00	0,00	0,00	0,00	0,00	0,00	0,00														
35 - Auszahlungen für sonstige Ausleihungen und Kreditgewährungen		0	0	0	0	0	0,00	0,00	0,00	0,00	0,00	0,00	0,00	0,00														
36 - Auszahlungen für Vorräte		0	0	0	0	0	0,00	0,00	0,00	0,00	0,00	0,00	0,00	0,00														
37 - Sonstige Investitionsauszahlungen		0	0	0	0	0	0,00	0,00	0,00	0,00	0,00	0,00	0,00	0,00														
<b>38 Summe der Auszahlungen aus Investitionstätigkeit (Summe der Nr 32 bis 37)</b>		<b>1.180.200</b>	<b>0</b>	<b>82.334</b>	<b>0</b>	<b>375.129</b>	<b>1.637.663,00</b>	<b>531.975,09</b>	<b>2.169.638,09</b>	<b>951.637,01</b>	<b>1.218.001,08</b>	<b>137.579,59</b>	<b>-814.057,42</b>	<b>1.186.627,07</b>														
<b>39 Saldo der Ein- und Auszahlungen aus Investitionstätigkeit (Saldo der Nr 31 und 38)</b>		<b>-894.500</b>	<b>0</b>	<b>-82.334</b>	<b>0</b>	<b>-750.258</b>	<b>-1.727.092,00</b>	<b>-531.975,09</b>	<b>-2.259.067,09</b>	<b>-344.192,83</b>	<b>-1.914.874,26</b>	<b>-101.383,34</b>	<b>242.809,49</b>	<b>-1.186.627,07</b>														
<b>40 Finanzmittelüberschuss / Finanzmittelfehlbetrag des Teilhaushaltes (Summe der Nr 22.2 und 39)</b>		<b>-1.392.000</b>	<b>0</b>	<b>-101.541</b>	<b>0</b>	<b>-750.259</b>	<b>-2.243.800,00</b>	<b>-532.571,86</b>	<b>-2.776.371,86</b>	<b>-454.947,07</b>	<b>-2.321.424,79</b>	<b>-207.371,81</b>	<b>247.575,26</b>	<b>-1.357.716,32</b>														

- 1) Spalte 6 = Summe der Spalten 1 bis 5  
2) Spalte 8 = Summe der Spalten 6 und 7  
3) Spalte 10 = Saldo der Spalten 8 und 9  
4) Spalte 12 = Saldo der Spalten 9 und 11

## Teilergebnrechner (Muster 14) - Teilhaushalt Hauptamt

Ertrags- und Aufwandsarten (gemäß § 46 Absatz 1 GemHVO-Doppik)	Verweis auf Anhang (Ifd. Nr.)	Ansatz des Haushalts- jahres	Verände- rung durch Nachtrag	Über- und außerplan- mäßige Aufwen- dungen	Zweck- gebundene Mehrerträge und ent- sprechende Aufwen- dungen	Inanspruch- nahme der ein- oder ge- genseitigen Deckungs- fähigkeit	Ermächti- gungen des haushalts- jahres	Übertragen e Ermächti- gungen aus Haushalts- vorjahren	Gesamt- ermäch- tigungen im Haus- haltsjahr	Ergebnis des Haushalts- jahres	Abweichung im Haus- haltsjahr	Ergebnis des Haus- haltsvor- jahres	Ergebnis- veränderung gegenüber Haushalts- vorjahr	Übertra- gung von Ermäch- tigungen in Haushalts- folgejahren
		in EUR												
		1	2	3	4	5	6	7	8	9	10	11	12	13
1. + Steuern und ähnliche Abgaben		0	0	0	0	0	0,00	0,00	0,00	0,00	0,00	0,00	0,00	0,00
2 + Zuwendungen, allgemeine Umlagen und sonstige Transfererträge		52.400	0	0	0	3.103	55.503,00	0,00	55.503,00	57.086,59	-1.583,59	55.110,47	1.976,12	0,00
3 + Erträge der sozialen Sicherung		0	0	0	0	0	0,00	0,00	0,00	0,00	0,00	0,00	0,00	0,00
4 + Öffentlich-rechtliche Leistungsentgelte		59.800	0	0	0	0	59.800,00	0,00	59.800,00	61.790,01	-1.990,01	65.884,46	-4.094,45	0,00
5 + Privatrechtliche Leistungsentgelte		1.000	0	0	0	0	1.000,00	0,00	1.000,00	1.620,04	-620,04	1.205,99	414,05	0,00
6 + Kostenerstattungen und Kostenumlagen		33.100	0	0	0	0	33.100,00	0,00	33.100,00	31.962,72	1.137,28	24.763,78	7.198,94	0,00
7 + Erhöhungen des Bestandes an fertigen und unfertigen Erzeugnissen		0	0	0	0	0	0,00	0,00	0,00	0,00	0,00	0,00	0,00	0,00
- Verminderungen des Bestandes an fertigen und unfertigen Erzeugnissen		0	0	0	0	0	0,00	0,00	0,00	0,00	0,00	0,00	0,00	0,00
8 + Andere aktivierte Eigenleistungen		0	0	0	0	0	0,00	0,00	0,00	0,00	0,00	0,00	0,00	0,00
9 + Zinserträge und sonstige Finanzerträge		0	0	0	0	0	0,00	0,00	0,00	0,00	0,00	0,00	0,00	0,00
10 + Sonstige laufende Erträge		11.400	0	0	0	8.615	20.015,00	0,00	20.015,00	23.166,30	-3.151,30	59.124,88	-35.958,58	0,00
<b>11 Summe der laufenden Erträge aus Verwaltungstätigkeit (Summe der Nummern 1 bis 10)</b>	<b>0</b>	<b>157.700</b>	<b>0</b>	<b>0</b>	<b>0</b>	<b>11.718</b>	<b>169.418,00</b>	<b>0,00</b>	<b>169.418,00</b>	<b>175.625,66</b>	<b>-6.207,66</b>	<b>206.089,58</b>	<b>-30.463,92</b>	<b>0,00</b>
12 - Personalaufwendungen		594.000	0	0	0	-2.755	591.245,00	0,00	591.245,00	488.974,45	102.270,55	464.691,12	24.283,33	0,00
13 - Versorgungsaufwendungen		0	0	0	0	0	0,00	0,00	0,00	0,00	0,00	0,00	0,00	0,00
14 - Aufwendungen für Sach- und Dienstleistungen		893.300	0	104.682	0	22.943	1.020.925,00	0,00	1.020.925,00	960.870,29	60.054,71	830.791,75	130.078,54	42.582,93
15 - Abschreibungen auf immaterielle Vermögensgegenstände des Anlagevermögens und auf Sachanlagen sowie auf aktivierte Aufwendungen für die Ingangsetzung und Erweiterung der Verwaltung		151.300	0	0	0	16	151.316,00	0,00	151.316,00	159.128,64	-7.812,64	153.894,38	5.234,26	0,00
16 - Abschreibungen auf Vermögensgegenstände des Umlaufvermögens, soweit diese die üblichen Abschreibungen überschreiten		0	0	0	0	0	0,00	0,00	0,00	0,00	0,00	0,00	0,00	0,00
17 - Zuwendungen, Umlagen und sonstige Transferaufwendungen		11.800	0	0	0	-1.268	10.532,00	0,00	10.532,00	9.762,73	769,27	11.719,25	-1.956,52	0,00
18 - Aufwendungen der sozialen Sicherung		0	0	0	0	0	0,00	0,00	0,00	0,00	0,00	0,00	0,00	0,00
19 - Zinsaufwendungen und sonstige Finanzaufwendungen		0	0	0	0	0	0,00	0,00	0,00	0,00	0,00	0,00	0,00	0,00
20 - Sonstige laufende Aufwendungen		305.800	0	0	0	-7.218	298.582,00	7.594,83	306.176,83	248.641,03	57.535,80	253.164,13	-4.523,10	33.183,82
<b>21 Summe der laufenden Aufwendungen aus Verwaltungstätigkeit (Summe der Nummern 12 bis 20)</b>		<b>1.956.200</b>	<b>0</b>	<b>104.682</b>	<b>0</b>	<b>11.718</b>	<b>2.072.600,00</b>	<b>7.594,83</b>	<b>2.080.194,83</b>	<b>1.867.377,14</b>	<b>212.817,69</b>	<b>1.714.260,63</b>	<b>153.116,51</b>	<b>75.766,75</b>
<b>22 Ordentliches Ergebnis (Saldo der Nummern 11 und 21)</b>		<b>-1.798.500</b>	<b>0</b>	<b>-104.682</b>	<b>0</b>	<b>0</b>	<b>-1.903.182,00</b>	<b>-7.594,83</b>	<b>-1.910.776,83</b>	<b>-1.691.751,48</b>	<b>-219.025,35</b>	<b>-1.508.171,05</b>	<b>-183.580,43</b>	<b>-75.766,75</b>
23 + Außerordentliche Erträge		0	0	0	0	0	0,00	0,00	0,00	0,00	0,00	0,00	0,00	0,00
24 - Außerordentliche Aufwendungen		0	0	0	0	0	0,00	0,00	0,00	0,00	0,00	0,00	0,00	0,00
<b>25 Jahresergebnis des Teilhaushaltes vor Verrechnung der internen Leistungsbeziehungen und vor Veränderung der Rücklagen (Nr 22 zuzüglich Nr 23 abzüglich Nr 24)</b>		<b>-1.798.500</b>	<b>0</b>	<b>-104.682</b>	<b>0</b>	<b>0</b>	<b>-1.903.182,00</b>	<b>-7.594,83</b>	<b>-1.910.776,83</b>	<b>-1.691.751,48</b>	<b>-219.025,35</b>	<b>-1.508.171,05</b>	<b>-183.580,43</b>	<b>-75.766,75</b>
26 Erträge aus internen Leistungsbeziehungen		0	0	0	0	0	0,00	0,00	0,00	0,00	0,00	0,00	0,00	0,00

## Teilergebnisrechnung (Muster 14) - Teilhaushalt Hauptamt

Ertrags- und Aufwandsarten (gemäß § 46 Absatz 1 GemHVO-Doppik)	Verweis auf Anhang (Ifd. Nr.)	Ansatz des Haushalts- jahres	Verände- rung durch Nachtrag	Über- und außerplan- mäßige Aufwen- dungen	Zweck- gebundene Mehrerträge und ent- sprechende Aufwen- dungen	Inanspruch- nahme der ein- oder ge- genseitigen Deckungs- fähigkeit	Ermächti- gungen des haushalts- jahres	Übertragen e Ermächti- gungen aus Haushalts- vorjahren	Gesamt- ermächti- gungen im Haus- haltsjahr	Ergebnis des Haushalts- jahres	Abweichung im Haus- haltsjahr	Ergebnis des Haus- haltsvor- jahres	Ergebnis- veränderung gegenüber Haushalts- vorjahr	Übertra- gung von Ermächti- gungen in Haushalts- folgejahren
		in EUR												
		1	2	3	4	5	6	7	8	9	10	11	12	13
27 Aufwendungen aus internen Leistungsbeziehungen		0	0	0	0	0	0,00	0,00	0,00	0,00	0,00	0,00	0,00	0,00
<b>28 Jahresergebnis des Teilhaushaltes nach Verrechnung der internen Leistungsbeziehungen und vor Veränderung der Rücklagen (Nr 25 zuzüglich Nr 26 abzüglich Nr 27)</b>		<b>-1.798.500</b>	<b>0</b>	<b>-104.682</b>	<b>0</b>	<b>0</b>	<b>-1.903.182,00</b>	<b>-7.594,83</b>	<b>-1.910.776,83</b>	<b>-1.691.751,48</b>	<b>-219.025,35</b>	<b>-1.508.171,05</b>	<b>-183.580,43</b>	<b>-75.766,75</b>

## Teilfinanzrechnung (Muster 14) - Teilhaushalt Hauptamt

Einzahlungs- und Auszahlungsarten (gemäß § 46 Absatz 1 GemHVO-Doppik)	Verweis auf Anhang (Ifd. Nr.)	Ansätze des Haushalts- jahres	Ver- änderung durch Nachtrag	Über- und außerplan- mäßige Aus- zahlungen	Zweck- gebundene Mehrein- zahlungen und entsprechen de auszahl- ungen	Innanspruch- nahme der ein- oder gegen- seitigen Deckungs- fähigkeit	Ermächti- gungen des Haushalts- jahres	Übertragene Ermächti- gungen im Haushalts- vorjahren	Gesamt- ermächti- gungen im Haushalts- jahr	Ergebnis des Haushalts- jahres	Abweichung im Haushalts- jahr	Ergebnis des Haus- haltsvor- jahres	Ergebnisver- änderung gegenüber des Haushalts- vorjahres	Übertragung von Ermächti- gungen in Haushalts- folgejahre														
															in EUR													
															1	2	3	4	5	6 <sup>1</sup>	7	8 <sup>2</sup>	9	10	11	12 <sup>4</sup>	13	
1 + Steuern und ähnliche Abgaben		0	0	0	0	0	0,00	0,00	0,00	0,00	0,00	0,00	0,00	0,00														
2 + Zuwendungen, allgemeine Umlagen und sonstige Transfereinzahlungen		6.700	0	0	0	-3.086	3.614,00	0,00	3.614,00	9.235,08	-5.621,08	9.503,46	268,38	0,00														
3 + Einzahlungen aus der sozialen Sicherung		0	0	0	0	0	0,00	0,00	0,00	0,00	0,00	0,00	0,00	0,00														
4 + öffentlich-rechtliche Leistungsentgelte		59.800	0	0	0	0	59.800,00	0,00	59.800,00	60.718,49	-918,49	63.941,82	3.223,33	0,00														
5 + privatrechtliche Leistungsentgelte		1.000	0	0	0	0	1.000,00	0,00	1.000,00	1.620,04	-620,04	1.205,99	-414,05	0,00														
6 + Kostenerstattungen und Kostenumlagen		33.100	0	0	0	0	33.100,00	0,00	33.100,00	32.054,23	1.045,77	20.849,28	-11.204,95	0,00														
7 + Erhöhung des Bestands an fertigen und unfertigen Erzeugnissen und Leistungen		0	0	0	0	0	0,00	0,00	0,00	0,00	0,00	0,00	0,00	0,00														
- Verminderung des Bestands an fertigen und unfertigen Erzeugnissen und Leistungen		0	0	0	0	0	0,00	0,00	0,00	0,00	0,00	0,00	0,00	0,00														
8 + Zinseinzahlungen und sonstige Finanzeinzahlungen		0	0	0	0	0	0,00	0,00	0,00	0,00	0,00	0,00	0,00	0,00														
9 + sonstige laufende Einzahlungen		11.400	0	0	0	-8.615	2.785,00	0,00	2.785,00	29.509,46	-26.724,46	51.220,51	21.711,05	0,00														
<b>10 Summe der ordentlichen Einzahlungen (Summe der Nummern 1 bis 9)</b>		<b>112.000</b>	<b>0</b>	<b>0</b>	<b>0</b>	<b>-11.701</b>	<b>100.299,00</b>	<b>0,00</b>	<b>100.299,00</b>	<b>133.137,30</b>	<b>-32.838,30</b>	<b>146.721,06</b>	<b>13.583,76</b>	<b>0,00</b>														
11 - Personalauszahlungen		594.000	0	0	0	-2.755	591.245,00	0,00	591.245,00	538.307,04	52.937,96	502.119,32	-36.187,72	0,00														
12 - Versorgungsauszahlungen		0	0	0	0	0	0,00	0,00	0,00	0,00	0,00	0,00	0,00	0,00														
13 - Auszahlungen für Sach- und Dienstleistungen		893.300	0	104.682	0	22.943	1.020.925,00	0,00	1.020.925,00	973.650,16	47.274,84	835.287,28	-138.362,88	42.582,93														
14 - Zuwendungen, allgemeine Umlagen und sonstige Transferauszahlungen		11.800	0	0	0	-1.268	10.532,00	0,00	10.532,00	13.690,43	-3.158,43	7.791,55	-5.898,88	0,00														
15 - Auszahlungen der sozialen Sicherung		0	0	0	0	0	0,00	0,00	0,00	0,00	0,00	0,00	0,00	0,00														
16 - Zinsauszahlungen und sonstige Finanzauszahlungen		0	0	0	0	0	0,00	0,00	0,00	0,00	0,00	0,00	0,00	0,00														
17 - sonstige laufende Auszahlungen		305.800	0	0	0	-7.218	298.582,00	7.594,83	306.176,83	248.118,83	58.058,00	248.593,50	474,67	33.183,82														
<b>18 Summe der ordentlichen Auszahlungen (Summe der Nummern 11 bis 17)</b>		<b>1.804.900</b>	<b>0</b>	<b>104.682</b>	<b>0</b>	<b>11.702</b>	<b>1.921.284,00</b>	<b>7.594,83</b>	<b>1.928.878,83</b>	<b>1.773.766,46</b>	<b>155.112,37</b>	<b>1.593.791,65</b>	<b>-179.974,81</b>	<b>75.766,75</b>														
<b>19 Saldo der ordentlichen Ein- und Auszahlungen (Saldo der Nr 10 und 18)</b>		<b>-1.692.900</b>	<b>0</b>	<b>-104.682</b>	<b>0</b>	<b>-23.403</b>	<b>-1.820.985,00</b>	<b>-7.594,83</b>	<b>-1.828.579,83</b>	<b>-1.640.629,16</b>	<b>-187.950,67</b>	<b>-1.447.070,59</b>	<b>193.558,57</b>	<b>-75.766,75</b>														
20 + außerordentliche Einzahlungen		0	0	0	0	0	0,00	0,00	0,00	0,00	0,00	0,00	0,00	0,00														
21 - außerordentliche Auszahlungen		0	0	0	0	0	0,00	0,00	0,00	0,00	0,00	0,00	0,00	0,00														
<b>22 Saldo der ordentlichen und außerordentlichen Ein- und Auszahlungen (Nr 19 zuzüglich Nr 20 abzüglich Nr 21)</b>		<b>-1.692.900</b>	<b>0</b>	<b>-104.682</b>	<b>0</b>	<b>-23.403</b>	<b>-1.820.985,00</b>	<b>-7.594,83</b>	<b>-1.828.579,83</b>	<b>-1.640.629,16</b>	<b>-187.950,67</b>	<b>-1.447.070,59</b>	<b>193.558,57</b>	<b>-75.766,75</b>														
<b>22.1 Saldo der Ein- und Auszahlungen aus internen Leistungsbeziehungen</b>		<b>0</b>	<b>0</b>	<b>0</b>	<b>0</b>	<b>0</b>	<b>0,00</b>	<b>0,00</b>	<b>0,00</b>	<b>0,00</b>	<b>0,00</b>	<b>0,00</b>	<b>0,00</b>	<b>0,00</b>														
<b>22.2 Saldo der ordentlichen und außerordentlichen Ein- und Auszahlungen nach Verrechnung der internen Leistungsbeziehungen (Summe der Nr 22 und 22.1)</b>		<b>-1.692.900</b>	<b>0</b>	<b>-104.682</b>	<b>0</b>	<b>-23.403</b>	<b>-1.820.985,00</b>	<b>-7.594,83</b>	<b>-1.828.579,83</b>	<b>-1.640.629,16</b>	<b>-187.950,67</b>	<b>-1.447.070,59</b>	<b>193.558,57</b>	<b>-75.766,75</b>														
23 + Einzahlungen aus Investitionstätigkeit		225.800	0	0	0	-3.800	222.000,00	0,00	222.000,00	223.710,29	-1.710,29	0,00	-223.710,29	0,00														
24 + Einzahlungen aus Beiträgen und ähnlichen Entgelten		0	0	0	0	0	0,00	0,00	0,00	0,00	0,00	0,00	0,00	0,00														
25 + Einzahlungen aus immateriellen Vermögensgegenständen		0	0	0	0	0	0,00	0,00	0,00	0,00	0,00	0,00	0,00	0,00														
26 + Einzahlungen aus Sachanlagen		0	0	0	0	0	0,00	0,00	0,00	1,00	-1,00	0,00	-1,00	0,00														
27 + Einzahlungen aus Finanzanlagen		0	0	0	0	0	0,00	0,00	0,00	0,00	0,00	0,00	0,00	0,00														

## Teilfinanzrechnung (Muster 14) - Teilhaushalt Hauptamt

Einzahlungs- und Auszahlungsarten (gemäß § 46 Absatz 1 GemHVO-Doppik)	Verweis auf Anhang (Ifd. Nr.)	Ansätze des Haushalts- jahres	Ver- änderung durch Nachtrag	Über- und außerplan- mäßige Aus- zahlungen	Zweck- gebundene Mehrein- zahlungen und entsprechen de auszahl- ungen	Innanspruch- nahme der ein- oder ge- genseitigen Deckungs- fähigkeit	Ermächti- gungen des Haushalts- jahres	Übertragene Ermächti- gungen im Haushalts- vorjahren	Gesamt- ermäch- tigungen im Haushalts- jahr	Ergebnis des Haushalts- jahres	Abweichung im Haushalts- jahr	Ergebnis des Haus- haltsvor- jahres	Ergebnisver- änderung gegenüber des Haushalts- vorjahres	Übertragung von Ermächti- gungen in Haushalts- folgejahre														
															in EUR													
															1	2	3	4	5	6 <sup>1</sup>	7	8 <sup>2</sup>	9	10	11	12 <sup>4</sup>	13	
28 + Einzahlungen aus sonstigen Ausleihungen und Kreditgewährungen		0	0	0	0	0	0,00	0,00	0,00	0,00	0,00	0,00	0,00	0,00														
29 + Einzahlungen aus Vorräten		0	0	0	0	0	0,00	0,00	0,00	0,00	0,00	0,00	0,00	0,00														
30 + sonstige Investitionseinzahlungen		0	0	0	0	0	0,00	0,00	0,00	0,00	0,00	0,00	0,00	0,00														
<b>31 Summe der Einzahlungen aus Investitionstätigkeit</b>		<b>225.800</b>	<b>0</b>	<b>0</b>	<b>0</b>	<b>-3.800</b>	<b>222.000,00</b>	<b>0,00</b>	<b>222.000,00</b>	<b>223.711,29</b>	<b>-1.711,29</b>	<b>0,00</b>	<b>-223.711,29</b>	<b>0,00</b>														
32 - Auszahlungen für immateriellen Vermögensgegenstände		0	0	0	0	0	0,00	0,00	0,00	0,00	0,00	0,00	0,00	0,00														
33 - Auszahlungen für Sachanlagen		236.900	0	82.784	0	3.800	323.484,00	288.601,08	612.085,08	383.666,87	228.418,21	49.602,94	-334.063,93	223.360,97														
34 - Auszahlungen für Finanzanlagen		0	0	0	0	0	0,00	0,00	0,00	0,00	0,00	0,00	0,00	0,00														
35 - Auszahlungen für sonstige Ausleihungen und Kreditgewährungen		0	0	0	0	0	0,00	0,00	0,00	0,00	0,00	0,00	0,00	0,00														
36 - Auszahlungen für Vorräte		0	0	0	0	0	0,00	0,00	0,00	0,00	0,00	0,00	0,00	0,00														
37 - Sonstige Investitionsauszahlungen		0	0	0	0	0	0,00	0,00	0,00	0,00	0,00	0,00	0,00	0,00														
<b>38 Summe der Auszahlungen aus Investitionstätigkeit (Summe der Nr 32 bis 37)</b>		<b>236.900</b>	<b>0</b>	<b>82.784</b>	<b>0</b>	<b>3.800</b>	<b>323.484,00</b>	<b>288.601,08</b>	<b>612.085,08</b>	<b>383.666,87</b>	<b>228.418,21</b>	<b>49.602,94</b>	<b>-334.063,93</b>	<b>223.360,97</b>														
<b>39 Saldo der Ein- und Auszahlungen aus Investitionstätigkeit (Saldo der Nr 31 und 38)</b>		<b>-11.100</b>	<b>0</b>	<b>-82.784</b>	<b>0</b>	<b>-7.600</b>	<b>-101.484,00</b>	<b>-288.601,08</b>	<b>-390.085,08</b>	<b>-159.955,58</b>	<b>-230.129,50</b>	<b>-49.602,94</b>	<b>110.352,64</b>	<b>-223.360,97</b>														
<b>40 Finanzmittelüberschuss / Finanzmittelfehlbetrag des Teilhaushaltes (Summe der Nr 22.2 und 39)</b>		<b>-1.704.000</b>	<b>0</b>	<b>-187.466</b>	<b>0</b>	<b>-31.003</b>	<b>-1.922.469,00</b>	<b>-296.195,91</b>	<b>-2.218.664,91</b>	<b>-1.800.584,74</b>	<b>-418.080,17</b>	<b>-1.496.673,53</b>	<b>303.911,21</b>	<b>-299.127,72</b>														

- 1) Spalte 6 = Summe der Spalten 1 bis 5  
2) Spalte 8 = Summe der Spalten 6 und 7  
3) Spalte 10 = Saldo der Spalten 8 und 9  
4) Spalte 12 = Saldo der Spalten 9 und 11

## Teilergebnisrechnung (Muster 14) - Teilhaushalt Kämmerei

Ertrags- und Aufwandsarten (gemäß § 46 Absatz 1 GemHVO-Doppik)	Verweis auf Anhang (Ifd. Nr.)	Ansatz des Haushalts- jahres	Verände- rung durch Nachtrag	Über- und außerplan- mäßige Aufwen- dungen	Zweck- gebundene Mehrerträge und ent- sprechende Aufwen- dungen	Inanspruch- nahme der ein- oder ge- genseitigen Deckungs- fähigkeit	Ermächti- gungen des haushalts- jahres	Übertragen e Ermächti- gungen aus Haushalts- vorjahren	Gesamt- ermächti- gungen im Haus- haltsjahr	Ergebnis des Haushalts- jahres	Abweichung im Haus- haltsjahr	Ergebnis des Haus- haltsvor- jahres	Ergebnis- veränderung gegenüber Haushalts- vorjahr	Übertra- gung von Ermächti- gungen in Haushalts- folgejahren
		in EUR												
		1	2	3	4	5	6	7	8	9	10	11	12	13
1. + Steuern und ähnliche Abgaben		2.696.800	0	0	0	35.258	2.732.058,00	0,00	2.732.058,00	2.906.426,23	-174.368,23	3.988.970,94	-1.082.544,71	0,00
2 + Zuwendungen, allgemeine Umlagen und sonstige Transfererträge		1.772.400	0	0	0	0	1.772.400,00	0,00	1.772.400,00	1.766.917,63	5.482,37	1.644.154,92	122.762,71	0,00
3 + Erträge der sozialen Sicherung		0	0	0	0	0	0,00	0,00	0,00	0,00	0,00	0,00	0,00	0,00
4 + Öffentlich-rechtliche Leistungsentgelte		0	0	0	0	0	0,00	0,00	0,00	0,00	0,00	0,00	0,00	0,00
5 + Privatrechtliche Leistungsentgelte		108.600	0	0	0	0	108.600,00	0,00	108.600,00	117.663,98	-9.063,98	108.374,43	9.289,55	0,00
6 + Kostenerstattungen und Kostenumlagen		0	0	0	0	0	0,00	0,00	0,00	1.000,00	-1.000,00	0,00	1.000,00	0,00
7 + Erhöhungen des Bestandes an fertigen und unfertigen Erzeugnissen		0	0	0	0	0	0,00	0,00	0,00	0,00	0,00	0,00	0,00	0,00
- Verminderungen des Bestandes an fertigen und unfertigen Erzeugnissen		0	0	0	0	0	0,00	0,00	0,00	0,00	0,00	0,00	0,00	0,00
8 + Andere aktivierte Eigenleistungen		0	0	0	0	0	0,00	0,00	0,00	0,00	0,00	0,00	0,00	0,00
9 + Zinserträge und sonstige Finanzerträge		47.800	0	0	0	0	47.800,00	0,00	47.800,00	71.083,64	-23.283,64	73.900,73	-2.817,09	0,00
10 + Sonstige laufende Erträge		19.000	0	0	0	0	19.000,00	0,00	19.000,00	185.978,54	-166.978,54	102.257,45	83.721,09	0,00
<b>11 Summe der laufenden Erträge aus Verwaltungstätigkeit (Summe der Nummern 1 bis 10)</b>	<b>0</b>	<b>4.644.600</b>	<b>0</b>	<b>0</b>	<b>0</b>	<b>35.258</b>	<b>4.679.858,00</b>	<b>0,00</b>	<b>4.679.858,00</b>	<b>5.049.070,02</b>	<b>-369.212,02</b>	<b>5.917.658,47</b>	<b>-868.588,45</b>	<b>0,00</b>
12 - Personalaufwendungen		291.000	0	0	0	0	291.000,00	0,00	291.000,00	289.569,01	1.430,99	287.003,44	2.565,57	0,00
13 - Versorgungsaufwendungen		0	0	0	0	0	0,00	0,00	0,00	0,00	0,00	0,00	0,00	0,00
14 - Aufwendungen für Sach- und Dienstleistungen		16.000	0	0	0	1.183	17.183,00	0,00	17.183,00	17.183,39	-0,39	16.000,00	1.183,39	0,00
15 - Abschreibungen auf immaterielle Vermögensgegenstände des Anlagevermögens und auf Sachanlagen sowie auf aktivierte Aufwendungen für die Ingangsetzung und Erweiterung der Verwaltung		0	0	0	0	0	0,00	0,00	0,00	0,00	0,00	0,00	0,00	0,00
16 - Abschreibungen auf Vermögensgegenstände des Umlaufvermögens, soweit diese die üblichen Abschreibungen überschreiten		0	0	0	0	0	0,00	0,00	0,00	0,00	0,00	0,00	0,00	0,00
17 - Zuwendungen, Umlagen und sonstige Transferaufwendungen		1.640.600	0	0	0	29.032	1.669.632,00	0,00	1.669.632,00	1.587.086,71	82.545,29	1.670.274,06	-83.187,35	0,00
18 - Aufwendungen der sozialen Sicherung		0	0	0	0	0	0,00	0,00	0,00	0,00	0,00	0,00	0,00	0,00
19 - Zinsaufwendungen und sonstige Finanzaufwendungen		29.500	0	0	0	2.155	31.655,00	0,00	31.655,00	26.788,39	4.866,61	32.773,24	-5.984,85	0,00
20 - Sonstige laufende Aufwendungen		178.900	0	0	0	2.888	181.788,00	0,00	181.788,00	113.877,68	67.910,32	54.105,74	59.771,94	192.883,80
<b>21 Summe der laufenden Aufwendungen aus Verwaltungstätigkeit (Summe der Nummern 12 bis 20)</b>		<b>2.156.000</b>	<b>0</b>	<b>0</b>	<b>0</b>	<b>35.258</b>	<b>2.191.258,00</b>	<b>0,00</b>	<b>2.191.258,00</b>	<b>2.034.505,18</b>	<b>156.752,82</b>	<b>2.060.156,48</b>	<b>-25.651,30</b>	<b>192.883,80</b>
<b>22 Ordentliches Ergebnis (Saldo der Nummern 11 und 21)</b>		<b>2.488.600</b>	<b>0</b>	<b>0</b>	<b>0</b>	<b>0</b>	<b>2.488.600,00</b>	<b>0,00</b>	<b>2.488.600,00</b>	<b>3.014.564,84</b>	<b>-525.964,84</b>	<b>3.857.501,99</b>	<b>-842.937,15</b>	<b>-192.883,80</b>
23 + Außerordentliche Erträge		0	0	0	0	0	0,00	0,00	0,00	0,00	0,00	0,00	0,00	0,00
24 - Außerordentliche Aufwendungen		0	0	0	0	0	0,00	0,00	0,00	0,00	0,00	0,00	0,00	0,00
<b>25 Jahresergebnis des Teilhaushaltes vor Verrechnung der internen Leistungsbeziehungen und vor Veränderung der Rücklagen (Nr 22 zuzüglich Nr 23 abzüglich Nr 24)</b>		<b>2.488.600</b>	<b>0</b>	<b>0</b>	<b>0</b>	<b>0</b>	<b>2.488.600,00</b>	<b>0,00</b>	<b>2.488.600,00</b>	<b>3.014.564,84</b>	<b>-525.964,84</b>	<b>3.857.501,99</b>	<b>-842.937,15</b>	<b>-192.883,80</b>
26 Erträge aus internen Leistungsbeziehungen		0	0	0	0	0	0,00	0,00	0,00	0,00	0,00	0,00	0,00	0,00

## Teilergebnisrechnung (Muster 14) - Teilhaushalt Kämmerei

Ertrags- und Aufwandsarten (gemäß § 46 Absatz 1 GemHVO-Doppik)	Verweis auf Anhang (Ifd. Nr.)	Ansatz des Haushalts- jahres	Verände- rung durch Nachtrag	Über- und außerplan- mäßige Aufwen- dungen	Zweck- gebundene Mehrerträge und ent- sprechende Aufwen- dungen	Inanspruch- nahme der ein- oder ge- genseitigen Deckungs- fähigkeit	Ermächti- gungen des haushalts- jahres	Übertragen e Ermächti- gungen aus Haushalts- vorjahren	Gesamt- ermächti- gungen im Haus- haltsjahr	Ergebnis des Haushalts- jahres	Abweichung im Haus- haltsjahr	Ergebnis des Haus- haltsvor- jahres	Ergebnis- veränderung gegenüber Haushalts- vorjahr	Übertra- gung von Ermächti- gungen in Haushalts- folgejahren
		in EUR												
		1	2	3	4	5	6	7	8	9	10	11	12	13
27 Aufwendungen aus internen Leistungsbeziehungen		0	0	0	0	0	0,00	0,00	0,00	0,00	0,00	0,00	0,00	0,00
<b>28 Jahresergebnis des Teilhaushaltes nach Verrechnung der internen Leistungsbeziehungen und vor Veränderung der Rücklagen (Nr 25 zuzüglich Nr 26 abzüglich Nr 27)</b>		<b>2.488.600</b>	<b>0</b>	<b>0</b>	<b>0</b>	<b>0</b>	<b>2.488.600,00</b>	<b>0,00</b>	<b>2.488.600,00</b>	<b>3.014.564,84</b>	<b>-525.964,84</b>	<b>3.857.501,99</b>	<b>-842.937,15</b>	<b>-192.883,80</b>

## Teilfinanzrechnung (Muster 14) - Teilhaushalt Kämmerei

Einzahlungs- und Auszahlungsarten (gemäß § 46 Absatz 1 GemHVO-Doppik)	Verweis auf Anhang (Ifd. Nr.)	Ansätze des Haushalts- jahres	Ver- änderung durch Nachtrag	Über- und außerplan- mäßige Aus- zahlungen	Zweck- gebundene Mehrein- zahlungen und entsprechen de auszahl- ungen	Innanspruch- nahme der ein- oder gegen- seitigen Deckungs- fähigkeit	Ermächti- gungen des Haushalts- jahres	Übertragene Ermäch- tigungen im Haushalts- vorjahren	Gesamt- ermäch- tigungen im Haushalts- jahr	Ergebnis des Haushalts- jahres	Abweichung im Haushalts- jahr	Ergebnis des Haus- haltsvor- jahres	Ergebnisver- änderung gegenüber des Haushalts- vorjahres	Übertragung von Ermäch- tigungen in Haushalts- folgejahre														
															in EUR													
															1	2	3	4	5	6 <sup>1</sup>	7	8 <sup>2</sup>	9	10	11	12 <sup>4</sup>	13	
1 + Steuern und ähnliche Abgaben		2.696.800	0	0	0	-35.258	2.661.542,00	0,00	2.661.542,00	2.964.307,52	-302.765,52	3.933.856,73	969.549,21	0,00														
2 + Zuwendungen, allgemeine Umlagen und sonstige Transfereinzahlungen		1.772.400	0	0	0	0	1.772.400,00	0,00	1.772.400,00	1.766.917,63	5.482,37	1.644.154,92	-122.762,71	0,00														
3 + Einzahlungen aus der sozialen Sicherung		0	0	0	0	0	0,00	0,00	0,00	0,00	0,00	0,00	0,00	0,00														
4 + öffentlich-rechtliche Leistungsentgelte		0	0	0	0	0	0,00	0,00	0,00	0,00	0,00	0,00	0,00	0,00														
5 + privatrechtliche Leistungsentgelte		108.600	0	0	0	0	108.600,00	0,00	108.600,00	116.054,23	-7.454,23	124.997,53	8.943,30	0,00														
6 + Kostenerstattungen und Kostenumlagen		0	0	0	0	0	0,00	0,00	0,00	1.000,00	-1.000,00	0,00	-1.000,00	0,00														
7 + Erhöhung des Bestands an fertigen und unfertigen Erzeugnissen und Leistungen		0	0	0	0	0	0,00	0,00	0,00	0,00	0,00	0,00	0,00	0,00														
- Verminderung des Bestands an fertigen und unfertigen Erzeugnissen und Leistungen		0	0	0	0	0	0,00	0,00	0,00	0,00	0,00	0,00	0,00	0,00														
8 + Zinseinzahlungen und sonstige Finanzeinzahlungen		47.800	0	0	0	0	47.800,00	0,00	47.800,00	71.606,39	-23.806,39	73.351,98	1.745,59	0,00														
9 + sonstige laufende Einzahlungen		19.000	0	0	0	0	19.000,00	0,00	19.000,00	22.573,14	-3.573,14	20.215,75	-2.357,39	0,00														
<b>10 Summe der ordentlichen Einzahlungen (Summe der Nummern 1 bis 9)</b>		<b>4.644.600</b>	<b>0</b>	<b>0</b>	<b>0</b>	<b>-35.258</b>	<b>4.609.342,00</b>	<b>0,00</b>	<b>4.609.342,00</b>	<b>4.942.458,91</b>	<b>-333.116,91</b>	<b>5.796.576,91</b>	<b>854.118,00</b>	<b>0,00</b>														
11 - Personalauszahlungen		291.000	0	0	0	0	291.000,00	0,00	291.000,00	290.045,26	954,74	286.527,19	-3.518,07	0,00														
12 - Versorgungsauszahlungen		0	0	0	0	0	0,00	0,00	0,00	0,00	0,00	0,00	0,00	0,00														
13 - Auszahlungen für Sach- und Dienstleistungen		16.000	0	0	0	1.183	17.183,00	0,00	17.183,00	17.000,00	183,00	18.867,40	1.867,40	0,00														
14 - Zuwendungen, allgemeine Umlagen und sonstige Transferauszahlungen		1.640.600	0	0	0	30.032	1.670.632,00	0,00	1.670.632,00	1.599.022,08	71.609,92	1.659.857,46	60.835,38	0,00														
15 - Auszahlungen der sozialen Sicherung		0	0	0	0	0	0,00	0,00	0,00	0,00	0,00	0,00	0,00	0,00														
16 - Zinsauszahlungen und sonstige Finanzauszahlungen		29.500	0	0	0	1.155	30.655,00	0,00	30.655,00	29.123,55	1.531,45	38.823,18	9.699,63	0,00														
17 - sonstige laufende Auszahlungen		178.900	0	0	0	2.888	181.788,00	0,00	181.788,00	80.412,38	101.375,62	36.904,13	-43.508,25	196.929,80														
<b>18 Summe der ordentlichen Auszahlungen (Summe der Nummern 11 bis 17)</b>		<b>2.156.000</b>	<b>0</b>	<b>0</b>	<b>0</b>	<b>35.258</b>	<b>2.191.258,00</b>	<b>0,00</b>	<b>2.191.258,00</b>	<b>2.015.603,27</b>	<b>175.654,73</b>	<b>2.040.979,36</b>	<b>25.376,09</b>	<b>196.929,80</b>														
<b>19 Saldo der ordentlichen Ein- und Auszahlungen (Saldo der Nr 10 und 18)</b>		<b>2.488.600</b>	<b>0</b>	<b>0</b>	<b>0</b>	<b>-70.516</b>	<b>2.418.084,00</b>	<b>0,00</b>	<b>2.418.084,00</b>	<b>2.926.855,64</b>	<b>-508.771,64</b>	<b>3.755.597,55</b>	<b>828.741,91</b>	<b>-196.929,80</b>														
20 + außerordentliche Einzahlungen		0	0	0	0	0	0,00	0,00	0,00	0,00	0,00	19.628,90	19.628,90	0,00														
21 - außerordentliche Auszahlungen		0	0	0	0	0	0,00	0,00	0,00	0,00	0,00	0,00	0,00	0,00														
<b>22 Saldo der ordentlichen und außerordentlichen Ein- und Auszahlungen (Nr 19 zuzüglich Nr 20 abzüglich Nr 21)</b>		<b>2.488.600</b>	<b>0</b>	<b>0</b>	<b>0</b>	<b>-70.516</b>	<b>2.418.084,00</b>	<b>0,00</b>	<b>2.418.084,00</b>	<b>2.926.855,64</b>	<b>-508.771,64</b>	<b>3.775.226,45</b>	<b>848.370,81</b>	<b>-196.929,80</b>														
<b>22.1 Saldo der Ein- und Auszahlungen aus internen Leistungsbeziehungen</b>		<b>0</b>	<b>0</b>	<b>0</b>	<b>0</b>	<b>0</b>	<b>0,00</b>	<b>0,00</b>	<b>0,00</b>	<b>0,00</b>	<b>0,00</b>	<b>0,00</b>	<b>0,00</b>	<b>0,00</b>														
<b>22.2 Saldo der ordentlichen und außerordentlichen Ein- und Auszahlungen nach Verrechnung der internen Leistungsbeziehungen (Summe der Nr 22 und 22.1)</b>		<b>2.488.600</b>	<b>0</b>	<b>0</b>	<b>0</b>	<b>-70.516</b>	<b>2.418.084,00</b>	<b>0,00</b>	<b>2.418.084,00</b>	<b>2.926.855,64</b>	<b>-508.771,64</b>	<b>3.775.226,45</b>	<b>848.370,81</b>	<b>-196.929,80</b>														
23 + Einzahlungen aus Investitionstätigkeit		279.200	0	0	0	0	279.200,00	0,00	279.200,00	278.099,14	1.100,86	268.393,32	-9.705,82	0,00														
24 + Einzahlungen aus Beiträgen und ähnlichen Entgelten		0	0	0	0	0	0,00	0,00	0,00	0,00	0,00	0,00	0,00	0,00														
25 + Einzahlungen aus immateriellen Vermögensgegenständen		0	0	0	0	0	0,00	0,00	0,00	0,00	0,00	0,00	0,00	0,00														
26 + Einzahlungen aus Sachanlagen		406.200	0	0	0	0	406.200,00	0,00	406.200,00	376.031,74	30.168,26	116.552,10	-259.479,64	0,00														
27 + Einzahlungen aus Finanzanlagen		0	0	0	0	0	0,00	0,00	0,00	0,00	0,00	0,00	0,00	0,00														



## Teilfinanzrechnung (Muster 14) - Teilhaushalt Kämmerei

Einzahlungs- und Auszahlungsarten (gemäß § 46 Absatz 1 GemHVO-Doppik)	Verweis auf Anhang (Ifd. Nr.)	Ansätze des Haushalts- jahres	Ver- änderung durch Nachtrag	Über- und außerplan- mäßige Aus- zahlungen	Zweck- gebundene Mehrein- zahlungen und entsprechen de auszahl- ungen	Innanspruch- nahme der ein- oder ge- genseitigen Deckungs- fähigkeit	Ermächti- gungen des Haushalts- jahres	Übertragene Ermäch- tigungen im Haushalts- vorjahren	Gesamt- ermäch- tigungen im Haushalts- jahr	Ergebnis des Haushalts- jahres	Abweichung im Haushalts- jahr	Ergebnis des Haus- haltsvor- jahres	Ergebnisver- änderung gegenüber des Haushalts- vorjahres	Übertragung von Ermäch- tigungen in Haushalts- folgejahre														
															in EUR													
															1	2	3	4	5	6 <sup>1</sup>	7	8 <sup>2</sup>	9	10	11	12 <sup>4</sup>	13	
28 + Einzahlungen aus sonstigen Ausleihungen und Kreditgewährungen		15.700	0	0	0	0	15.700,00	0,00	15.700,00	39.735,33	-24.035,33	11.955,10	-27.780,23	0,00														
29 + Einzahlungen aus Vorräten		0	0	0	0	0	0,00	0,00	0,00	0,00	0,00	0,00	0,00	0,00														
30 + sonstige Investitionseinzahlungen		0	0	0	0	0	0,00	0,00	0,00	0,00	0,00	0,00	0,00	0,00														
<b>31 Summe der Einzahlungen aus Investitionstätigkeit</b>		<b>701.100</b>	<b>0</b>	<b>0</b>	<b>0</b>	<b>0</b>	<b>701.100,00</b>	<b>0,00</b>	<b>701.100,00</b>	<b>693.866,21</b>	<b>7.233,79</b>	<b>396.900,52</b>	<b>-296.965,69</b>	<b>0,00</b>														
32 - Auszahlungen für immateriellen Vermögensgegenstände		0	0	0	0	0	0,00	0,00	0,00	0,00	0,00	0,00	0,00	0,00														
33 - Auszahlungen für Sachanlagen		46.100	0	23.000	0	0	69.100,00	0,00	69.100,00	14.603,68	54.496,32	1.730,90	-12.872,78	33.400,00														
34 - Auszahlungen für Finanzanlagen		0	0	0	0	0	0,00	0,00	0,00	0,00	0,00	0,00	0,00	0,00														
35 - Auszahlungen für sonstige Ausleihungen und Kreditgewährungen		0	0	0	0	0	0,00	0,00	0,00	0,00	0,00	0,00	0,00	0,00														
36 - Auszahlungen für Vorräte		0	0	0	0	0	0,00	0,00	0,00	0,00	0,00	0,00	0,00	0,00														
37 - Sonstige Investitionsauszahlungen		0	0	0	0	0	0,00	0,00	0,00	0,00	0,00	0,00	0,00	0,00														
<b>38 Summe der Auszahlungen aus Investitionstätigkeit (Summe der Nr. 32 bis 37)</b>		<b>46.100</b>	<b>0</b>	<b>23.000</b>	<b>0</b>	<b>0</b>	<b>69.100,00</b>	<b>0,00</b>	<b>69.100,00</b>	<b>14.603,68</b>	<b>54.496,32</b>	<b>1.730,90</b>	<b>-12.872,78</b>	<b>33.400,00</b>														
<b>39 Saldo der Ein- und Auszahlungen aus Investitionstätigkeit (Saldo der Nr 31 und 38)</b>		<b>655.000</b>	<b>0</b>	<b>-23.000</b>	<b>0</b>	<b>0</b>	<b>632.000,00</b>	<b>0,00</b>	<b>632.000,00</b>	<b>679.262,53</b>	<b>-47.262,53</b>	<b>395.169,62</b>	<b>-284.092,91</b>	<b>-33.400,00</b>														
<b>40 Finanzmittelüberschuss / Finanzmittelfehlbetrag des Teilhaushaltes (Summe der Nr 22.2 und 39)</b>		<b>3.143.600</b>	<b>0</b>	<b>-23.000</b>	<b>0</b>	<b>-70.516</b>	<b>3.050.084,00</b>	<b>0,00</b>	<b>3.050.084,00</b>	<b>3.606.118,17</b>	<b>-556.034,17</b>	<b>4.170.396,07</b>	<b>564.277,90</b>	<b>-230.329,80</b>														

- 1) Spalte 6 = Summe der Spalten 1 bis 5  
2) Spalte 8 = Summe der Spalten 6 und 7  
3) Spalte 10 = Saldo der Spalten 8 und 9  
4) Spalte 12 = Saldo der Spalten 9 und 11

## Teilergebnisrechnung (Muster 14) - Gemeindeorgane

Ertrags- und Aufwandsarten (gemäß § 46 Absatz 1 GemHVO-Doppik)	Verweis auf Anhang (Ifd. Nr.)	Ansatz des Haushalts- jahres	Verände- rung durch Nachtrag	Über- und außerplan- mäßige Aufwen- dungen	Zweck- gebundene Mehrerträge und ent- sprechende Aufwen- dungen	Inanspruch- nahme der ein- oder ge- genseitigen Deckungs- fähigkeit	Ermächti- gungen des haushalts- jahres	Übertragen e Ermächti- gungen aus Haushalts- vorjahren	Gesamt- ermäch- tigungen im Haus- haltsjahr	Ergebnis des Haushalts- jahres	Abweichung im Haus- haltsjahr	Ergebnis des Haus- haltsvor- jahres	Ergebnis- veränderung gegenüber Haushalts- vorjahr	Übertra- gung von Ermäch- tigungen in Haushalts- folgejahren
		in EUR												
		1	2	3	4	5	6	7	8	9	10	11	12	13
1. + Steuern und ähnliche Abgaben		0	0	0	0	0	0,00	0,00	0,00	0,00	0,00	0,00	0,00	0,00
2. + Zuwendungen, allgemeine Umlagen und sonstige Transfererträge		0	0	0	0	0	0,00	0,00	0,00	0,00	0,00	0,00	0,00	0,00
3. + Erträge der sozialen Sicherung		0	0	0	0	0	0,00	0,00	0,00	0,00	0,00	0,00	0,00	0,00
4. + Öffentlich-rechtliche Leistungsentgelte		0	0	0	0	0	0,00	0,00	0,00	0,00	0,00	0,00	0,00	0,00
5. + Privatrechtliche Leistungsentgelte		0	0	0	0	0	0,00	0,00	0,00	0,00	0,00	0,00	0,00	0,00
6. + Kostenerstattungen und Kostenumlagen		0	0	0	0	0	0,00	0,00	0,00	291,02	-291,02	30.881,11	-30.590,09	0,00
7. + Erhöhungen des Bestandes an fertigen und unfertigen Erzeugnissen		0	0	0	0	0	0,00	0,00	0,00	0,00	0,00	0,00	0,00	0,00
- Verminderungen des Bestandes an fertigen und unfertigen Erzeugnissen		0	0	0	0	0	0,00	0,00	0,00	0,00	0,00	0,00	0,00	0,00
8. + Andere aktivierte Eigenleistungen		0	0	0	0	0	0,00	0,00	0,00	0,00	0,00	0,00	0,00	0,00
9. + Zinserträge und sonstige Finanzerträge		0	0	0	0	0	0,00	0,00	0,00	0,00	0,00	0,00	0,00	0,00
10. + Sonstige laufende Erträge		0	0	0	0	0	0,00	0,00	0,00	0,00	0,00	0,00	0,00	0,00
<b>11 Summe der laufenden Erträge aus Verwaltungstätigkeit (Summe der Nummern 1 bis 10)</b>	<b>0</b>	<b>0</b>	<b>0</b>	<b>0</b>	<b>0</b>	<b>0</b>	<b>0,00</b>	<b>0,00</b>	<b>0,00</b>	<b>291,02</b>	<b>-291,02</b>	<b>30.881,11</b>	<b>-30.590,09</b>	<b>0,00</b>
12. - Personalaufwendungen		99.500	0	0	0	-62	99.438,00	0,00	99.438,00	106.404,18	-6.966,18	180.339,36	-73.935,18	0,00
13. - Versorgungsaufwendungen		104.000	0	0	0	0	104.000,00	0,00	104.000,00	70.610,59	33.389,41	29.652,84	40.957,75	0,00
14. - Aufwendungen für Sach- und Dienstleistungen		500	0	0	0	62	562,00	0,00	562,00	490,55	71,45	229,37	261,18	0,00
15. - Abschreibungen auf immaterielle Vermögensgegenstände des Anlagevermögens und auf Sachanlagen sowie auf aktivierte Aufwendungen für die Ingangsetzung und Erweiterung der Verwaltung		200	0	0	0	0	200,00	0,00	200,00	187,82	12,18	187,82	0,00	0,00
16. - Abschreibungen auf Vermögensgegenstände des Umlaufvermögens, soweit diese die üblichen Abschreibungen überschreiten		0	0	0	0	0	0,00	0,00	0,00	0,00	0,00	0,00	0,00	0,00
17. - Zuwendungen, Umlagen und sonstige Transferaufwendungen		0	0	0	0	0	0,00	0,00	0,00	0,00	0,00	0,00	0,00	0,00
18. - Aufwendungen der sozialen Sicherung		0	0	0	0	0	0,00	0,00	0,00	0,00	0,00	0,00	0,00	0,00
19. - Zinsaufwendungen und sonstige Finanzaufwendungen		0	0	0	0	0	0,00	0,00	0,00	0,00	0,00	0,00	0,00	0,00
20. - Sonstige laufende Aufwendungen		600	0	0	0	0	600,00	0,00	600,00	390,74	209,26	305,94	84,80	0,00
<b>21 Summe der laufenden Aufwendungen aus Verwaltungstätigkeit (Summe der Nummern 12 bis 20)</b>		<b>204.800</b>	<b>0</b>	<b>0</b>	<b>0</b>	<b>0</b>	<b>204.800,00</b>	<b>0,00</b>	<b>204.800,00</b>	<b>178.083,88</b>	<b>26.716,12</b>	<b>210.715,33</b>	<b>-32.631,45</b>	<b>0,00</b>
<b>22 Ordentliches Ergebnis (Saldo der Nummern 11 und 21)</b>		<b>-204.800</b>	<b>0</b>	<b>0</b>	<b>0</b>	<b>0</b>	<b>-204.800,00</b>	<b>0,00</b>	<b>-204.800,00</b>	<b>-177.792,86</b>	<b>-27.007,14</b>	<b>-179.834,22</b>	<b>2.041,36</b>	<b>0,00</b>
23. + Außerordentliche Erträge		0	0	0	0	0	0,00	0,00	0,00	0,00	0,00	0,00	0,00	0,00
24. - Außerordentliche Aufwendungen		0	0	0	0	0	0,00	0,00	0,00	0,00	0,00	0,00	0,00	0,00
<b>25 Jahresergebnis des Teilhaushaltes vor Verrechnung der internen Leistungsbeziehungen und vor Veränderung der Rücklagen (Nr 22 zuzüglich Nr 23 abzüglich Nr 24)</b>		<b>-204.800</b>	<b>0</b>	<b>0</b>	<b>0</b>	<b>0</b>	<b>-204.800,00</b>	<b>0,00</b>	<b>-204.800,00</b>	<b>-177.792,86</b>	<b>-27.007,14</b>	<b>-179.834,22</b>	<b>2.041,36</b>	<b>0,00</b>
26. Erträge aus internen Leistungsbeziehungen		0	0	0	0	0	0,00	0,00	0,00	0,00	0,00	0,00	0,00	0,00

**Teilergebnisrechnung (Muster 14) - Gemeindeorgane**

Ertrags- und Aufwandsarten (gemäß § 46 Absatz 1 GemHVO-Doppik)	Verweis auf Anhang (Ifd. Nr.)	Ansatz des Haushalts- jahres	Verände- rung durch Nachtrag	Über- und außerplan- mäßige Aufwen- dungen	Zweck- gebundene Mehrerträge und ent- sprechende Aufwen- dungen	Inanspruch- nahme der ein- oder ge- genseitigen Deckungs- fähigkeit	Ermächti- gungen des haushalts- jahres	Übertragen e Ermächti- gungen aus Haushalts- vorjahren	Gesamt- ermächti- gungen im Haus- haltsjahr	Ergebnis des Haushalts- jahres	Abweichung im Haus- haltsjahr	Ergebnis des Haus- haltsvor- jahres	Ergebnis- veränderung gegenüber Haushalts- vorjahr	Übertra- gung von Ermächti- gungen in Haushalts- folgejahren
		in EUR												
		1	2	3	4	5	6	7	8	9	10	11	12	13
27 Aufwendungen aus internen Leistungsbeziehungen		0	0	0	0	0	0,00	0,00	0,00	0,00	0,00	0,00	0,00	0,00
<b>28 Jahresergebnis des Teilhaushaltes nach Verrechnung der internen Leistungsbeziehungen und vor Veränderung der Rücklagen (Nr 25 zuzüglich Nr 26 abzüglich Nr 27)</b>		<b>-204.800</b>	<b>0</b>	<b>0</b>	<b>0</b>	<b>0</b>	<b>-204.800,00</b>	<b>0,00</b>	<b>-204.800,00</b>	<b>-177.792,86</b>	<b>-27.007,14</b>	<b>-179.834,22</b>	<b>2.041,36</b>	<b>0,00</b>

## Teilfinanzrechnung (Muster 14) - Gemeindeorgane

Einzahlungs- und Auszahlungsarten (gemäß § 46 Absatz 1 GemHVO-Doppik)	Verweis auf Anhang (Ifd. Nr.)	Ansätze des Haushalts- jahres	Ver- änderung durch Nachtrag	Über- und außerplan- mäßige Aus- zahlungen	Zweck- gebundene Mehrein- zahlungen und entsprechen de auszahl- ungen	Innanspruch- nahme der ein- oder ge- genseitigen Deckungs- fähigkeit	Ermächti- gungen des Haushalts- jahres	Übertragene Ermäch- tigungen im Haushalts- vorjahren	Gesamt- ermäch- tigungen im Haushalts- jahr	Ergebnis des Haushalts- jahres	Abweichung im Haushalts- jahr	Ergebnis des Haus- haltsvor- jahres	Ergebnisver- änderung gegenüber des Haushalts- vorjahres	Übertragung von Ermäch- tigungen in Haushalts- folgejahre														
															in EUR													
															1	2	3	4	5	6 <sup>1</sup>	7	8 <sup>2</sup>	9	10	11	12 <sup>4</sup>	13	
1 + Steuern und ähnliche Abgaben		0	0	0	0	0	0,00	0,00	0,00	0,00	0,00	0,00	0,00	0,00														
2 + Zuwendungen, allgemeine Umlagen und sonstige Transfereinzahlungen		0	0	0	0	0	0,00	0,00	0,00	0,00	0,00	0,00	0,00	0,00														
3 + Einzahlungen aus der sozialen Sicherung		0	0	0	0	0	0,00	0,00	0,00	0,00	0,00	0,00	0,00	0,00														
4 + öffentlich-rechtliche Leistungsentgelte		0	0	0	0	0	0,00	0,00	0,00	0,00	0,00	0,00	0,00	0,00														
5 + privatrechtliche Leistungsentgelte		0	0	0	0	0	0,00	0,00	0,00	0,00	0,00	0,00	0,00	0,00														
6 + Kostenerstattungen und Kostenumlagen		0	0	0	0	0	0,00	0,00	0,00	31.172,13	-31.172,13	0,00	-31.172,13	0,00														
7 + Erhöhung des Bestands an fertigen und unfertigen Erzeugnissen und Leistungen		0	0	0	0	0	0,00	0,00	0,00	0,00	0,00	0,00	0,00	0,00														
- Verminderung des Bestands an fertigen und unfertigen Erzeugnissen und Leistungen		0	0	0	0	0	0,00	0,00	0,00	0,00	0,00	0,00	0,00	0,00														
8 + Zinseinzahlungen und sonstige Finanzeinzahlungen		0	0	0	0	0	0,00	0,00	0,00	0,00	0,00	0,00	0,00	0,00														
9 + sonstige laufende Einzahlungen		0	0	0	0	0	0,00	0,00	0,00	0,00	0,00	0,00	0,00	0,00														
<b>10 Summe der ordentlichen Einzahlungen (Summe der Nummern 1 bis 9)</b>		<b>0</b>	<b>0</b>	<b>0</b>	<b>0</b>	<b>0</b>	<b>0,00</b>	<b>0,00</b>	<b>0,00</b>	<b>31.172,13</b>	<b>-31.172,13</b>	<b>0,00</b>	<b>-31.172,13</b>	<b>0,00</b>														
11 - Personalauszahlungen		99.500	0	0	0	-62	99.438,00	0,00	99.438,00	93.732,98	5.705,02	76.232,16	-17.500,82	0,00														
12 - Versorgungsauszahlungen		104.000	0	0	0	0	104.000,00	0,00	104.000,00	96.772,27	7.227,73	162.503,46	65.731,19	0,00														
13 - Auszahlungen für Sach- und Dienstleistungen		500	0	0	0	62	562,00	0,00	562,00	490,55	71,45	271,87	-218,68	0,00														
14 - Zuwendungen, allgemeine Umlagen und sonstige Transferauszahlungen		0	0	0	0	0	0,00	0,00	0,00	0,00	0,00	0,00	0,00	0,00														
15 - Auszahlungen der sozialen Sicherung		0	0	0	0	0	0,00	0,00	0,00	0,00	0,00	0,00	0,00	0,00														
16 - Zinsauszahlungen und sonstige Finanzauszahlungen		0	0	0	0	0	0,00	0,00	0,00	0,00	0,00	0,00	0,00	0,00														
17 - sonstige laufende Auszahlungen		600	0	0	0	0	600,00	0,00	600,00	390,74	209,26	305,94	-84,80	0,00														
<b>18 Summe der ordentlichen Auszahlungen (Summe der Nummern 11 bis 17)</b>		<b>204.600</b>	<b>0</b>	<b>0</b>	<b>0</b>	<b>0</b>	<b>204.600,00</b>	<b>0,00</b>	<b>204.600,00</b>	<b>191.386,54</b>	<b>13.213,46</b>	<b>239.313,43</b>	<b>47.926,89</b>	<b>0,00</b>														
<b>19 Saldo der ordentlichen Ein- und Auszahlungen (Saldo der Nr 10 und 18)</b>		<b>-204.600</b>	<b>0</b>	<b>0</b>	<b>0</b>	<b>0</b>	<b>-204.600,00</b>	<b>0,00</b>	<b>-204.600,00</b>	<b>-160.214,41</b>	<b>-44.385,59</b>	<b>-239.313,43</b>	<b>-79.099,02</b>	<b>0,00</b>														
20 + außerordentliche Einzahlungen		0	0	0	0	0	0,00	0,00	0,00	0,00	0,00	0,00	0,00	0,00														
21 - außerordentliche Auszahlungen		0	0	0	0	0	0,00	0,00	0,00	0,00	0,00	0,00	0,00	0,00														
<b>22 Saldo der ordentlichen und außerordentlichen Ein- und Auszahlungen (Nr 19 zuzüglich Nr 20 abzüglich Nr 21)</b>		<b>-204.600</b>	<b>0</b>	<b>0</b>	<b>0</b>	<b>0</b>	<b>-204.600,00</b>	<b>0,00</b>	<b>-204.600,00</b>	<b>-160.214,41</b>	<b>-44.385,59</b>	<b>-239.313,43</b>	<b>-79.099,02</b>	<b>0,00</b>														
<b>22.1 Saldo der Ein- und Auszahlungen aus internen Leistungsbeziehungen</b>		<b>0</b>	<b>0</b>	<b>0</b>	<b>0</b>	<b>0</b>	<b>0,00</b>	<b>0,00</b>	<b>0,00</b>	<b>0,00</b>	<b>0,00</b>	<b>0,00</b>	<b>0,00</b>	<b>0,00</b>														
<b>22.2 Saldo der ordentlichen und außer- ordentlichen Ein- und Auszahlungen nach Verrechnung der internen Leistungs- beziehungen (Summe der Nr 22 und 22.1)</b>		<b>-204.600</b>	<b>0</b>	<b>0</b>	<b>0</b>	<b>0</b>	<b>-204.600,00</b>	<b>0,00</b>	<b>-204.600,00</b>	<b>-160.214,41</b>	<b>-44.385,59</b>	<b>-239.313,43</b>	<b>-79.099,02</b>	<b>0,00</b>														
23 + Einzahlungen aus Investitionstätigkeit		0	0	0	0	0	0,00	0,00	0,00	0,00	0,00	0,00	0,00	0,00														
24 + Einzahlungen aus Beiträgen und ähnlichen Entgelten		0	0	0	0	0	0,00	0,00	0,00	0,00	0,00	0,00	0,00	0,00														
25 + Einzahlungen aus immateriellen Vermögensgegenständen		0	0	0	0	0	0,00	0,00	0,00	0,00	0,00	0,00	0,00	0,00														
26 + Einzahlungen aus Sachanlagen		0	0	0	0	0	0,00	0,00	0,00	0,00	0,00	0,00	0,00	0,00														
27 + Einzahlungen aus Finanzanlagen		0	0	0	0	0	0,00	0,00	0,00	0,00	0,00	0,00	0,00	0,00														

## Teilfinanzrechnung (Muster 14) - Gemeindeorgane

Einzahlungs- und Auszahlungsarten (gemäß § 46 Absatz 1 GemHVO-Doppik)	Verweis auf Anhang (Ifd. Nr.)	Ansätze des Haushalts- jahres	Ver- änderung durch Nachtrag	Über- und außerplan- mäßige Aus- zahlungen	Zweck- gebundene Mehrein- zahlungen und entsprechen de auszahl- ungen	Inanspruch- nahme der ein- oder ge- genseitigen Deckungs- fähigkeit	Ermächti- gungen des Haushalts- jahres	Übertragene Ermächti- gungen im Haushalts- vorjahren	Gesamt- ermäch- tigungen im Haushalts- jahr	Ergebnis des Haushalts- jahres	Abweichung im Haushalts- jahr	Ergebnis des Haus- haltsvor- jahres	Ergebnisver- änderung gegenüber des Haushalts- vorjahres	Übertragung von Ermächti- gungen in Haushalts- folgejahre														
															in EUR													
															1	2	3	4	5	6 <sup>1</sup>	7	8 <sup>2</sup>	9	10	11	12 <sup>4</sup>	13	
28 + Einzahlungen aus sonstigen Ausleihungen und Kreditgewährungen		0	0	0	0	0	0,00	0,00	0,00	0,00	0,00	0,00	0,00	0,00														
29 + Einzahlungen aus Vorräten		0	0	0	0	0	0,00	0,00	0,00	0,00	0,00	0,00	0,00	0,00														
30 + sonstige Investitionseinzahlungen		0	0	0	0	0	0,00	0,00	0,00	0,00	0,00	0,00	0,00	0,00														
<b>31 Summe der Einzahlungen aus Investitionstätigkeit</b>		<b>0</b>	<b>0</b>	<b>0</b>	<b>0</b>	<b>0</b>	<b>0,00</b>	<b>0,00</b>	<b>0,00</b>	<b>0,00</b>	<b>0,00</b>	<b>0,00</b>	<b>0,00</b>	<b>0,00</b>														
32 - Auszahlungen für immateriellen Vermögensgegenstände		0	0	0	0	0	0,00	0,00	0,00	0,00	0,00	0,00	0,00	0,00														
33 - Auszahlungen für Sachanlagen		0	0	0	0	0	0,00	0,00	0,00	0,00	0,00	0,00	0,00	0,00														
34 - Auszahlungen für Finanzanlagen		0	0	0	0	0	0,00	0,00	0,00	0,00	0,00	0,00	0,00	0,00														
35 - Auszahlungen für sonstige Ausleihungen und Kreditgewährungen		0	0	0	0	0	0,00	0,00	0,00	0,00	0,00	0,00	0,00	0,00														
36 - Auszahlungen für Vorräte		0	0	0	0	0	0,00	0,00	0,00	0,00	0,00	0,00	0,00	0,00														
37 - Sonstige Investitionsauszahlungen		0	0	0	0	0	0,00	0,00	0,00	0,00	0,00	0,00	0,00	0,00														
<b>38 Summe der Auszahlungen aus Investitionstätigkeit (Summe der Nr 32 bis 37)</b>		<b>0</b>	<b>0</b>	<b>0</b>	<b>0</b>	<b>0</b>	<b>0,00</b>	<b>0,00</b>	<b>0,00</b>	<b>0,00</b>	<b>0,00</b>	<b>0,00</b>	<b>0,00</b>	<b>0,00</b>														
<b>39 Saldo der Ein- und Auszahlungen aus Investitionstätigkeit (Saldo der Nr 31 und 38)</b>		<b>0</b>	<b>0</b>	<b>0</b>	<b>0</b>	<b>0</b>	<b>0,00</b>	<b>0,00</b>	<b>0,00</b>	<b>0,00</b>	<b>0,00</b>	<b>0,00</b>	<b>0,00</b>	<b>0,00</b>														
<b>40 Finanzmittelüberschuss / Finanzmittelfehlbetrag des Teilhaushaltes (Summe der Nr 22.2 und 39)</b>		<b>-204.600</b>	<b>0</b>	<b>0</b>	<b>0</b>	<b>0</b>	<b>-204.600,00</b>	<b>0,00</b>	<b>-204.600,00</b>	<b>-160.214,41</b>	<b>-44.385,59</b>	<b>-239.313,43</b>	<b>-79.099,02</b>	<b>0,00</b>														

- 1) Spalte 6 = Summe der Spalten 1 bis 5  
2) Spalte 8 = Summe der Spalten 6 und 7  
3) Spalte 10 = Saldo der Spalten 8 und 9  
4) Spalte 12 = Saldo der Spalten 9 und 11

## 1.5 Anhang zum Jahresabschluss

der Stadt Kröpelin

zum 31.12.2018

## **I Rechtsgrundlagen und Gliederung**

Die Stadt Kröpelin hat zum 01.01.2012 ihr Rechnungswesen auf das System der Doppelten Buchführung (Doppik) umgestellt und damit das Neue Kommunale Rechnungswesen umgesetzt.

Der Anhang zum Jahresabschluss zum 31. Dezember 2018 der Stadt Kröpelin wurde unter Beachtung des § 60 Abs. 1 und Abs. 2 und KV M-V und der §§ 32 Abs. 1 Nr. 5; 34 Abs. 2 und Abs. 6 bis 8; 39 Abs. 2; 43 Abs. 1 bis 3; 44 Abs. 3; 45 Abs. 3; 47 Abs. 2; 48; 53 a Abs. 3; 63 Abs. 1 GemHVO-Doppik erstellt.

Die Gliederungsvorschriften der GemHVO-Doppik fanden im Jahresabschluss uneingeschränkt Beachtung und wurden zu den Vorjahren unverändert angewandt. Im Anhang werden zu den einzelnen Posten der Bilanz die verwendeten Bilanzierungs- und Bewertungsmethoden angegeben und erläutert.

## **II Bilanzierungs- und Bewertungsmethoden**

Die Bewertung der Vermögensgegenstände und Schulden erfolgte auf Grundlage der §§ 33 ff. GemHVO-Doppik M-V. Ergänzend dazu fanden die Ausführungen des „Leitfadens zur Bilanzierung und Bewertung des kommunalen Vermögens“ des Innenministeriums Mecklenburg-Vorpommern Anwendung.

Die Grundsätze der ordnungsgemäßen Buchführung und die Ausführungen der Allgemeinen Bewertungsgrundsätze nach § 32 GemHVO-Doppik MV wurden beachtet.

Vermögensgegenstände wurden mit ihren Anschaffungs- bzw. Herstellungskosten bewertet. Zu den Anschaffungs- bzw. Herstellungskosten wurden jeweils gem. § 33 GemHVO-Doppik M-V die Nebenkosten und nachträglichen Anschaffungskosten hinzugerechnet. Wertminderungen durch Abschreibungen wurden gem. § 34 GemHVO-Doppik M-V anhand der landeseinheitlichen Abschreibungstabelle des Landes Mecklenburg-Vorpommern (Anlage 5) vorgenommen, soweit es sich um planmäßige Abschreibungen handelt. Sofern bei den einzelnen Vermögensgegenständen außerplanmäßige Zu- oder Abschreibungen aufgrund von Wertveränderungen gem. § 34 Abs. 6 und 7 vorzunehmen waren, ist dieses im Anhang angegeben. Abnutzbare bewegliche Vermögensgegenstände des Anlagevermögens, deren Wert 1.000 € ohne Umsatzsteuer nicht übersteigt, werden grundsätzlich gem. § 34 Abs. 5 GemHVO-Doppik M-V im Jahr ihrer Anschaffung voll abgeschrieben.

Forderungen wurden mit ihrem Nominalwert angesetzt, Verbindlichkeiten mit ihrem Rückzahlungsbetrag. Die Rückstellungen wurden gem. § 35 GemHVO-Doppik M-V mit dem Betrag ihrer voraussichtlichen Inanspruchnahme gebildet und beinhalten alle erkennbaren Risiken und ungewisse Verpflichtungen in angemessener Höhe.

Gemäß Leitfaden zur Bilanzierung und Bewertung des kommunalen Vermögens wurden Vermögensgegenstände, die vor dem Juli 1990 zum kommunalen Vermögen gehört haben, mit einem Ersatzwert bewertet, da die Berechnungsgrößen aus der Zeit vor diesem Stichtag keine Relevanz mehr besitzen. Vermögensgegenstände, die nach dem 30. Juni 1990 und vor dem 31. Dezember 1999 angeschafft oder hergestellt wurden, wurden mit den historischen Anschaffungs- bzw. Herstellungskosten, vermindert um Abschreibungen, bewertet, sofern hierfür die Informationen vorlagen bzw. diese mit vertretbarem Aufwand zu ermitteln waren. Ist dieses nicht der Fall, so erfolgte die Bewertung gem. § 5 Abs. 2 KommDoppikEG M-V anhand eines Ersatzwertes, vermindert um Abschreibungen. Vermögensgegenstände, die nach dem 31. Dezember 1999 angeschafft oder hergestellt

wurden, sind mit ihren historischen Anschaffungs- bzw. Herstellungskosten, vermindert um Abschreibungen bewertet.

Sofern Bewertungs- und Inventurvereinfachungsverfahren wie z. B. Festwertverfahren oder Gruppenbewertung angewandt wurden, ist dieses bei den jeweiligen Positionen angegeben.

### III Erläuterungen zu den einzelnen Bilanzpositionen des Jahresabschlusses

#### AKTIVA

#### A.1 Anlagevermögen

Zur Erläuterung der Zusammensetzung und der Entwicklung des Anlagevermögens wird ergänzend zu den nachfolgenden Darstellungen auf die Anlagenübersicht verwiesen.

		31.12.2017	31.12.2018
<b>A.1.1</b>	<b>Immaterielle Vermögensgegenstände</b>	<b>286.680,07 €</b>	<b>402.757,12 €</b>
A.1.1.1	Gewerbliche Schutzrechte und ähnliche Rechte und Werte sowie Lizenzen an solchen Rechten und Werten	0,00 €	0,00 €
A.1.1.2	Geleistete Zuwendungen	0,00 €	0,00 €
A.1.1.3	Gezahlte Investitionszuschüsse	286.680,07 €	402.757,12 €
A.1.1.4	Geschäfts- oder Firmenwert	0,00 €	0,00 €
A.1.1.5	Geleistete Anzahlungen auf immaterielle Vermögensgegenstände	0,00 €	0,00 €

Bei den immateriellen Vermögensgegenständen handelt es sich um unbewegliche Vermögensgegenstände, die nicht körperlich fassbar sind, z. B. Rechte wie Konzessionen, Lizenzen und andere Nutzungsrechte, Schutzrechte, Rezepturen, Erfindungen, EDV-Software sowie gezahlte Investitionszuschüsse.

Die Buchung der immateriellen Vermögensgegenstände in der Anlagenbuchhaltung erfolgte manuell.

		31.12.2017	31.12.2018
<b>A.1.1.3</b>	<b>Gezahlte Investitionszuschüsse</b>	<b>286.680,07 €</b>	<b>402.757,12 €</b>
013000	Geleistete Investitionszuschüsse	286.680,07 €	402.757,12 €

Gezahlte Investitionszuschüsse an Dritte für die Anschaffung oder Herstellung von Vermögensgegenständen mit einer mehrjährigen Zweckbindung werden linear über den Zeitraum der Zweckbindung abgeschrieben. In der folgenden Tabelle sind der Zweck und die Zweckbindung aller geleisteten Zuschüsse benannt. Die Grundlage für diese Zuschüsse bilden immer Verträge in denen Details festgehalten sind.

Jahr	Bezugssteller	Zweck	Dauer Zweckbindung
1998	DRK	Neubau Pflegeheim / Altenhilfe	20 Jahre
2012	Telekom	Breitband Wichmannsdorf/Einhusen	20 Jahre
2013	Telekom	Breitband Altenhagen/Klein Nienhagen	20 Jahre
2013	eon	4 Straßenlampen Brusower Chaussee	25 Jahre
2015	ZVK	Vorflutleitung/Regenrückhaltebecken	35 Jahre
2016	E.DIS AG	Straßenlampe Bushaltestelle Hundehagen	20 Jahre
2018	ZVK	Niederschlagsentwässerung Boldenshagen	35 Jahre



		31.12.2017	31.12.2018
<b>A.1.2</b>	<b>Sachanlagen</b>	<b>34.005.589,31 €</b>	<b>33.791.084,24 €</b>
A.1.2.1	Wald, Forsten	543.278,72 €	543.278,72 €
A.1.2.2	Sonstige unbebaute Grundstücke und grundstücksgleiche Rechte	1.989.439,52 €	1.990.228,46 €
A.1.2.3	Bebaute Grundstücke und grundstücksgleiche Rechte	18.507.433,99 €	18.189.081,35 €
A.1.2.4	Infrastrukturvermögen	12.334.338,17 €	11.943.834,50 €
A.1.2.5	Bauten auf fremdem Grund und Boden	0,00 €	0,00 €
A.1.2.6	Kunstgegenstände, Denkmäler	19.588,67 €	18.614,04 €
A.1.2.7	Maschinen, technische Anlagen, Fahrzeuge	202.183,14 €	205.809,07 €
A.1.2.8	Betriebs- und Geschäftsausstattung	239.924,21 €	265.425,12 €
A.1.2.9	Pflanzen und Tiere	0,00 €	0,00 €
A.1.2.10	Geleistete Anzahlungen auf Sachanlagen, Anlagen im Bau	169.402,89 €	634.812,98 €

Das Sachanlagevermögen wurde grundsätzlich durch eine körperliche Inventur bzw. durch eine Beleginventur erfasst und der Wert zum Bilanzstichtag 31.12.2018 fortgeschrieben. Sämtliche Vermögensgegenstände werden in der Anlagenbestandsliste nachgewiesen. Sofern die Inventur vor oder nach dem Bilanzstichtag 31.12.2018 stattgefunden hat, wurden die ermittelten Werte auf den Bilanzstichtag fortgeschrieben oder zurückgerechnet.

Die Abschreibungen wurden in der Regel auf der Grundlage der landeseinheitlichen Abschreibungstabelle des Landes Mecklenburg-Vorpommern Anlage 5 vorgegebenen wirtschaftlichen Nutzungsdauer nach der linearen Methode vorgenommen. Lediglich bei den älteren Straßen zur Eröffnungsbilanz wurde in einigen Fällen von der Abschreibungsdauer abgewichen.

In der Bilanz der Stadt Kröpelin wurden nur die Grundstücke bilanziert, deren wirtschaftliche Eigentümerin die Stadt Kröpelin ist. Die Bilanzierung des Grund und Bodens erfolgte gemäß Leitfaden zur Bilanzierung und Bewertung des kommunalen Vermögens unter Berücksichtigung der Nutzungsarten grundsätzlich mit den Bodenrichtwerten zum 01.01.2000 laut der Geschäftsstelle des Gutachterausschusses. Im Kalenderjahr 2013 wurde ein umfangreiches Bodenneuordnungsverfahren in Schmadebeck und Altenhagen durchgeführt. Dabei wurden die alten Grundstücke in den Abgang gebracht und die neuen Grundstücke in das Anlagevermögen aufgenommen. Danach geleistete Zahlungen vom Staatlichen Amt für Landwirtschaft und Umwelt Mittleres Mecklenburg als Wertausgleich, wurden wie gesetzlich vorgegeben in die Kapitalrücklage gebucht, da sie sich nicht im Jahresergebnis der Stadt Kröpelin niederschlagen dürfen.

Gekaufte Grundstücke wurden mit dem Kaufpreis bilanziert. Verkaufte Grundstücke wurden in Abgang gebracht, wobei für den Verkaufspreis bei Grundstücken mit Gebäuden Gutachten vorlagen und für unbebaute Grundstücke der aktuelle Bodenrichtwert angesetzt wurde.

Die Stadt Kröpelin verfügt über 2 Erbbaurechtsverträge als Erbbaurechtsgeber. Der Grund und Boden verbleibt im bürgerlich-rechtlichen und wirtschaftlichen Eigentum und wurde infolge dessen in der Bilanz ausgewiesen. Die Bewertung erfolgte wieder anhand der Bodenrichtwerte zum 01.01.2000.

Bewertung von Grunddienstbarkeiten

Für Dienstbarkeiten und Baulasten, die stadteigene Grundstücke betreffen und die durch die Stadt Dritten gewährt wurden, erfolgte die Bewertung des Grundstücks mit dem entsprechenden Bodenrichtwert. In der Regel erfolgt die Vergabe der Dienstbarkeiten unentgeltlich, da in den meisten Fällen ein öffentliches Interesse vorliegt, wie zum Beispiel bei Dienstbarkeiten für Leitungsrechte der Strom-, Gas- und Wasserversorger. Für die gewährten Dienstbarkeiten sind in den Verträgen keine zeitlichen Begrenzungen festgelegt. Eine Liste zu den Grunddienstbarkeiten liegt aufgrund des großen Umfangs in der Stadt Kröpelin zur Einsichtnahme aus.

In den wenigen Fällen, bei denen Entschädigungen für gewährte Dienstbarkeiten gezahlt werden, wurde bei Grundstücken mit geringerem Buchwert als der Entschädigung auf der Passivseite ein Sonderposten gebildet, da Vermögensgegenstände keinen negativen Buchwert haben können. Bei Grundstücken mit höherem Buchwert als der gezahlten Entschädigung wurde der Buchwert um die Entschädigung gemindert.

		31.12.2017	31.12.2018
<b>A.1.2.1 Wald und Forsten</b>		<b>543.278,72 €</b>	<b>543.278,72 €</b>
021100	Mischwald	432.671,44 €	432.671,44 €
021200	Laubwald	51.013,92 €	51.013,92 €
021300	Nadelwald	54.992,46 €	54.992,46 €
021400	Gehölz	4.600,90 €	4.600,90 €
021900	Sonstige	0,00 €	0,00 €

Die Stadt Kröpelin ist Eigentümer von 123,6 Hektar Gesamtwaldfläche. Für die Bewirtschaftung der kommunalen Waldbestände hat die Stadt am 30.03.1995 einen Betreuungsvertrag mit dem Landesforst Mecklenburg-Vorpommern, Anstalt des öffentlichen Rechts, Forstamt Bad Doberan geschlossen.

Die Bilanzkonten für Wald und Forst beinhalten getrennt nach Holzart die Grundstückswerte und den Baumbestand. Die Grundstückswerte wurden für den Wald mit einem Bodenrichtwert in Höhe von 0,14 € pro Quadratmeter bilanziert. Bei der Bewertung des stehenden Holzvermögens wurden Pauschalwerte angesetzt. Laubwald wurde mit 0,36 €/m<sup>2</sup>, Nadelwald mit 0,29 €/m<sup>2</sup>, Mischwald und Gehölz mit 0,32 €/m<sup>2</sup> bewertet. Diese Pauschalwerte werden nicht abgeschrieben. Für das Kalenderjahr 2018 haben sich hier keine Veränderungen ergeben.

		31.12.2017	31.12.2018
<b>A.1.2.2 Sonstige unbebaute Grundstücke und grundstücksgleiche Rechte</b>		<b>1.989.439,52</b>	<b>1.990.228,46</b>
022110	Gräberfelder	1,00 €	1,00 €
022200	Parkanlagen	62.201,95 €	62.201,95 €
022300	Kleingartenanlagen, Gartenland	185.855,91 €	200.459,59 €
022400	Sportflächen	132.577,51 €	132.577,51 €
022500	Kinderspielplätze	68.305,19 €	68.305,19 €
022900	Sonstige Grünflächen	253.806,33 €	250.638,62 €
023100	Ackerland	785.875,51 €	785.875,51 €
023200	Brachland	9.969,08 €	9.969,08 €
023300	Öd- und Unland	279,75 €	279,75 €
023900	Sonstige LW-Grünland	110.420,84 €	110.413,16 €
026100	Flüsse und Bäche	10.547,57 €	10.547,57 €
026200	Seen und Teiche	125.638,63 €	114.999,28 €
026900	Sonstige Wasserflächen – Gräben	90.319,24 €	90.319,24 €
029300	Industrie- und Gewerbestandstücke	37.736,40 €	37.736,40 €

029600	Bauland	115.904,61 €	115.904,61 €
--------	---------	--------------	--------------

Die unbebauten Grundstücke und grundstücksgleichen Rechte wurden auf der Grundlage der ermittelten Bodenrichtwerte durch den Gutachterausschuss des Landkreises Bad Doberan zum 01.01.2000 je nach Lage, tatsächlicher Nutzung, Größe und Richtwertzone bewertet.

Anschließend wurden hinsichtlich der tatsächlichen Nutzung folgende Korrekturen in Form eines Abschlags vorgenommen:

- Seen, Teiche, Parkanlagen, Friedhöfe und Sportflächen: 25% vom Bodenrichtwert
- Garten, Kleingärten: 25% vom Bodenrichtwert
- Gräben/Bäche/Sumpf: 5% vom Bodenrichtwert
- Unland, Gehölz, Brachland, anderes Grünland, Plantagen, Abbauland 1 € Erinnerungswert

Nutzland wurde wie folgt pro Quadratmeter bewertet:

Ackerland	0,44 €
Grünland	0,16 €.

Veränderungen ergeben sich durch Grundstückskäufe, -verkäufe, und Grundstückstauschverträge. Bei Käufen wurden die Grundstücke mit den Anschaffungskosten aktiviert. Bei Verkäufen wurde der Anlagenabgang gebucht und Veräußerungsgewinne bzw. -verluste wurden in der Ergebnisrechnung berücksichtigt. Bei Tauschverträgen wurde der Anlagenabgang und -zugang zu den Tauschwerten gebucht.

		31.12.2017	31.12.2018
<b>A.1.2.3</b>	<b>Bebaute Grundstücke und grundstücksgleiche Rechte</b>	<b>18.507.433,99 €</b>	<b>18.189.081,35 €</b>
031100	Einfamilienhäuser	263.407,49 €	259.379,15 €
031200	Mehrfamilienhäuser	5.207.183,39 €	5.052.778,96 €
031201	Mehrfamilienhäuser ehemals SSV	329.939,18 €	133.410,87 €
032100	Kindertagesstätten	1.656.854,89 €	1.633.758,94 €
032200	Jugendeinrichtungen	162.211,08 €	159.874,30 €
033100	Grundschulen (§11 II Nr. 1 a SchulG M-V)	3.834.675,01 €	4.061.456,56 €
034200	Büchereien, Bibliotheken	558.306,04 €	549.286,46 €
034800	Historische Gebäude und Einrichtungen	592.777,81 €	583.183,56 €
035200	Turn- und Sporthallen	1.318.658,20 €	1.257.268,79 €
035400	Sportplätze	285.949,79 €	285.949,79 €
035900	Sonstige Sportanlagen	29.130,66 €	29.130,66 €
036100	Kleingärten	775.609,49 €	775.609,49 €
037000	Mit Verwaltungsgebäuden	1.474.621,80 €	1.449.347,08 €
039240	Einfriedungen, Mauern	3.801,74 €	10.136,96 €
039500	Brand- und Katastrophenschutzeinrichtungen	1.339.213,90 €	1.314.622,17 €
039700	Gewerbe und Industrie	130.981,08 €	103.756,02 €
039801	Bauhof – sonstige Gebäude	278.279,68 €	272.457,78 €
039950	Beherbergung, Gastronomie	116.040,44 €	112.791,92 €
039990	Sonstige Gebäude- und Betriebsflächen	149.792,32 €	144.881,89 €

Die Bilanzkonten für bebaute Grundstücke beinhalten getrennt nach Nutzungsart die Grundstückswerte und Aufbauten, wie zum Beispiel Gebäude, Sportanlagen und Hallen. Die Grundstückswerte wurden auf der Grundlage der ermittelten Bodenrichtwerte durch den Gutachterausschuss des Landkreises Bad Doberan zum 01.01.2000 je nach Lage, Größe und Richtwertzone bewertet. Bei der Bewertung der bebauten kommunalnutzungsorientierten Grundstücke, bei denen von einer Weiterführung dieser Nutzung auszugehen ist, erfolgte gemäß Leitfaden zur Bilanzierung und Bewertung des kommunalen Vermögens ein Abschlag von 50 %. Flächen mit nicht kommunalnutzungsorientierter Bebauung wurden analog zu den unbebauten Grundstücken bewertet.

Die Aufbauten wurden separat vom Grundstück bewertet. Die Bewertung erfolgte grundsätzlich zu den fortgeführten Anschaffungs- und Herstellungskosten. Die Grundlage der Bewertung sind die tatsächlichen Kosten laut den vorliegenden Belegen wie zum Beispiel Schlussrechnungen, Bauunterlagen bzw. Verwendungsnachweise.

Waren die Anschaffungs- und Herstellungskosten zur Eröffnungsbilanz nicht mehr ermittelbar, wurden die Gebäude mittels Sachwertverfahren zu Normalherstellkosten 2000 oder mittels Ertragswertverfahren bewertet. Die Größe der Gebäude wurde anhand von Bestandsunterlagen ermittelt. Waren diese nicht vorhanden, erfolgte die Größenermittlung per Aufmaß. Sofern Modernisierungsarbeiten durchgeführt wurden, die die betriebsgewöhnliche Nutzungsdauer erhöhten, wurden diese berücksichtigt.

Das Sachwertverfahren ist in der Regel bei Grundstücken anzuwenden, bei denen es für die Werteinschätzung am Markt nicht in erster Linie auf den Ertrag ankommt, sondern die Herstellungskosten im gewöhnlichen Geschäftsverkehr wertbestimmend sind. Die Berechnung des Sachwertes erfolgte gem. Anlage 3 ff. des Leitfadens zur Bilanzierung und Bewertung des kommunalen Vermögens. Sachwertobjekte sind z.B. Schulen, kulturelle und soziale Einrichtungen, wirtschaftlich genutzte Immobilien ohne Marktnähe (Betriebs-, Lager- und Feuerwehrgebäude), Straßen, Plätze, Ingenieurbauwerke oder Sportanlagen.

Das Ertragswertverfahren wurde bei solchen Grundstücken herangezogen, bei denen der nachhaltig erzielbare Ertrag für die Werteinschätzung am Markt im Vordergrund steht wie zum Beispiel Mietwohngrundstücke und allgemein nutzbare Verwaltungs- und Betriebsgebäude.

Lagen Gutachten für die Gebäude vor, wurden die daraus resultierenden Werte bilanziert.

Jedes Gebäude ist als einheitlicher Vermögensgegenstand anzusehen, der nicht aufgeteilt wird. Unterschiedliche Nutzungen von Gebäuden, wurden bei der Abschreibung berücksichtigt. Die Auswahl des Bewertungsverfahrens richtete sich nach dem überwiegenden Teil der Nutzung. Erhaltende Zuwendungen wurden als Sonderposten bilanziert. Planmäßige Auflösungen erfolgen bis zum Eröffnungsbilanzstichtag analog den planmäßigen Abschreibungen der korrespondierenden Vermögensgegenstände.

Bebaute Grundstücke mit am Bilanzstichtag noch ungeklärten Eigentumsverhältnissen aufgrund von ungetrennten Hofräumen gibt es ab dem Kalenderjahr 2018 nicht mehr. Die Eigentumsverhältnisse wurden geklärt, die Flurstücke getrennt und danach bilanziert.

Veränderungen ergaben sich vorrangig durch die Abschreibung der Gebäude und Aufbauten siehe Anlagenübersicht, aber auch durch Grundstückskäufe, -verkäufe und Grundstückstauschverträge. Neue Gebäude wurden nicht hergestellt. Auf dem Bilanzkonto Grundschulen wurde der neue Pausenhof aktiviert und auf dem Bilanzkonto Einfriedungen wurde der neue Zaun der Kita in der Wismarschen Straße aktiviert. Bei Käufen wurden die Grundstücke mit den Anschaffungskosten aktiviert. Bei Verkäufen wurde der Anlagenabgang gebucht und Veräußerungsgewinne bzw. -verluste wurden in der Ergebnisrechnung berücksichtigt. Im Jahr 2018 wurden 4 Grundstücke mit Gebäuden verkauft.

		31.12.2017	31.12.2018
<b>A.1.2.4 Infrastrukturvermögen</b>		<b>12.334.338,17 €</b>	<b>11.943.834,50 €</b>
047100	Grundstücke und Grundstücksgleiche Rechte	62.121,16 €	62.121,16 €
047200	Abwasserreinigungsanlagen	9.392,16 €	8.655,52 €
047320	Regenbauwerke	111.356,01 €	107.894,17 €
048240	Gemeindestraßen	9.764.995,78 €	9.264.511,25 €
048250	Straßenbegleitgrün	3.760,00 €	3.760,00 €
048290	Sonstige Straßen	32.707,55 €	32.707,55 €
048300	Wege	1.398.407,34 €	1.554.039,88 €
048410	Parkplätze	725.766,16 €	692.114,43 €
048590	Sonstige Verkehrslenkungsanlagen	27.251,00 €	29.540,88 €
048710	Strombetriebene Straßenbeleuchtung	47.501,18 €	43.437,60 €
049310	Bahnhöfe, Buswartehallen, sonstige Wartehallen	151.079,83 €	145.052,06 €

Die Bilanzkonten für das Infrastrukturvermögen beinhalten getrennt nach Nutzungsart die Grundstückswerte und Aufbauten, wie zum Beispiel Straßen, Wege, Parkplätze oder Straßenbeleuchtung. Die Grundstückswerte wurden auf der Grundlage der ermittelten Bodenrichtwerte durch den Gutachterausschuss des Landkreises Bad Doberan zum 01.01.2000 je nach Lage, Größe und Richtwertzone bewertet. Für Grundstücke des Infrastrukturvermögens in Kröpelin wurde 5,00 €/m<sup>2</sup> angesetzt und für die anderen Ortsteile 2,05 €/m<sup>2</sup>.

Die Grundstücke und grundstücksgleichen Rechte auf dem Bilanzkonto 047100 in Höhe von 62.101,16 € beinhalten Grundstücke mit Abwasserbeseitigungsanlagen des Zweckverbandes.

Als Vermögensgegenstand wurden die Gemeindestraßen, wie sie im Straßenverzeichnis durch den Straßennamen gekennzeichnet sind, festgelegt. Das Infrastrukturvermögen wurde zur Eröffnungsbilanz grundsätzlich mit den fortgeführten Anschaffungs- und Herstellungskosten bewertet. Anhand dieser Kosten wurde für die Straßen, bei denen keine Anschaffungs- und Herstellungskosten nachgewiesen werden konnten und demzufolge eine Ersatzwertberechnung zu erfolgen hatte, ein Durchschnittswert errechnet. Es wurde dabei zwischen zwei Straßenklassen unterschieden:

Innerortsstraße	35,49 €/m <sup>2</sup>
Anliegerstraße	53,98 €/m <sup>2</sup> .

Straßen, die im Zuge von Erschließungsmaßnahmen Dritter kostenfrei übernommen wurden, wurden als Vermögensgegenstand mit einem zu 100 % erhaltenen Sonderposten bilanziert. Regenentwässerungsleitungen wurden vom Zweckverband Kühlung gebaut und stehen in deren wirtschaftlichem Eigentum. Die Stadt hat als Nutzungsberechtigter nach Fertigstellung 50 % der Baukosten übernommen und diese mit dem restlichen Straßenkörper zusammen aktiviert.

Bezüglich der Abschreibung der Straßen wurde in einigen Fällen von der landeseinheitlichen Abschreibungstabelle abgewichen. Grund dafür ist, dass diese Straßen nicht grundhaft ausgebaut wurden. Nicht grundhaft ausgebaut sind Straßen, bei denen lediglich die Deck- und Bindschicht, nicht aber die Tragschichten und die Frostschuttschicht, erneuert wurden. Dieses sind in der Regel ältere Straßen, die über den ländlichen Wegebau und über die Dorferneuerung gefördert und gebaut wurden. Sie werden mit einer Nutzungsdauer von 20 Jahren abgeschrieben, da erfahrungsgemäß bei diesen Straßen bereits nach 20 Jahren wieder neu investiert werden muss. Dieser Umstand begründet eine kürzere Nutzungsdauer. Alle neu gebauten Straßen seit Doppik-Einführung wurden grundhaft ausgebaut und werden wie vorgeschrieben über 35 Jahre abgeschrieben.

Auf dem Bilanzkonto Straßenbegleitgrün sind nur Grundstücke bilanziert worden, die eine Straße begleiten, aber nur Gras und sonst keinerlei Aufwuchs besitzen. Die Bäume der Landes-, Bundes- und Kreisstraßen gehören nicht der Stadt Kröpelin. Andere Straßen besitzen keinen Aufwuchs in Straßennähe. Bei Straßen, die durch Wald führen, wurde der Wald auf dem Bilanzkonto Wald und Forsten aktiviert.

Die Rad- und Gehwege sowie Straßenbeleuchtung wurden ebenso mit den Anschaffungs- und Herstellungskosten bewertet. Sofern keine Kosten ermittelt werden konnten, wurden diese Vermögensgegenstände bei der Bewertung der Straße berücksichtigt.

Die Erfassung von Verkehrszeichen erfolgte im Festwertverfahren auf dem Bilanzkonto sonstige Verkehrslenkungsanlagen. Dabei wurde anhand von den Anschaffungs- und Herstellungskosten ein Durchschnittswert errechnet. Dieser wurde wiederum multipliziert mit einer durchschnittlichen Anzahl an Schildern pro Straße, multipliziert mit der Anzahl der Straßen und Wege. Die Abschreibungen wurden mittels Abzug von 50 % (Wertigkeitsquote) berücksichtigt.

Die Bewertung der Straßenbeleuchtung erfolgte anhand der Herstellungskosten mit Berücksichtigung der Abschreibungen über die Nutzungszeit von 20 Jahren bis zum Bilanzstichtag.

Wesentliche Veränderungen ergaben sich vorrangig durch die Abschreibung der Straßen und Aufbauten, aber auch durch Grundstückskäufe, -verkäufe und Grundstückstauschverträge. Neue Straßen wurden im Kalenderjahr 2018 nicht fertiggestellt und aktiviert. Straßen, die noch im Bau sind, werden auf dem Konto Anlagen im Bau geführt und erst mit Fertigstellung aktiviert. Aber auf dem Bilanzkonto 048300 Wege ist eine barrierefreie Rampe auf dem Bahnhofsvorplatz errichtet, fertiggestellt und somit aktiviert worden, zu der auch ein Sonderposten passiviert wurde für vereinnahmte Fördergelder. Bei Käufen wurden die Grundstücke mit den Anschaffungskosten aktiviert. Bei Verkäufen wurde der Anlagenabgang der Grundstücke gebucht und Veräußerungsgewinne bzw. -verluste wurden in der Ergebnisrechnung berücksichtigt. Des Weiteren wurde eine Tempoanzeige angeschafft, die an unterschiedlichen Straßen montiert werden kann. Diese wurde auf dem Bilanzkonto 048590 aktiviert.

		31.12.2017	31.12.2018
<b>A.1.2.6 Kunstgegenstände, Denkmäler</b>		<b>19.588,67 €</b>	<b>18.614,04 €</b>
065200	Ortsfeste Einzeldenkmäler und Bauwerke	19.588,67 €	18.614,04 €

Dieses Bilanzkonto beinhaltet die zwei Denkmäler „Siebenmeilenstiefel“ und „Gemeindefusion“. Veränderungen für das Kalenderjahr 2018 ergaben sich aus den Abschreibungen in Höhe von 974,63 €.

		31.12.2017	31.12.2018
<b>A.1.2.7 Maschinen, technische Anlagen, Fahrzeuge</b>		<b>202.183,14 €</b>	<b>205.809,07 €</b>
071200	LKW	24.555,74 €	47.991,69 €
071400	Brand-, Rettungs- und Katastrophenschutzfahrzeuge	102.192,82 €	77.230,96 €
071810	Anhänger, LKW-Wechsellaufbauten	1.685,63 €	1.343,20 €
071890	Sonstige Zusatzgeräte	12.421,93 €	30.101,79 €
071900	Sonstige Fahrzeuge	28.947,08 €	23.441,60 €
072500	Technische Anlagen des Brand-, Hochwasser- und Katastrophenschutzes	19.292,83 €	14.959,81 €

072920	Parkscheinautomat	3.124,34 €	2.703,08 €
073900	Belüftungs- und Klimaanlage	9.962,77 €	8.036,94 €

Die Erstinventuren der vorhandenen Maschinen, technischen Anlagen und Fahrzeuge wurden im Zeitraum 11/2006 bis 03/2007 durchgeführt. Dabei wurde auch der Zustand der Maschinen, technischen Anlagen und Fahrzeuge in Augenschein genommen. Zur Bewertung wurden die Lieferrechnungen herangezogen. Die Bewertung erfolgte zu den fortgeführten Anschaffungs- und Herstellungskosten.

Bei Maschinen, technischen Anlagen und Fahrzeugen, die nach der Erstinventur angeschafft wurden, erfolgte die Aufnahme und Bewertung ebenfalls nach den Anschaffungs- und Herstellungskosten anhand vorliegender Rechnungen. Gewährte Zuschüsse beim Brandschutz wurden als Sonderposten ausgewiesen. Abgänge von Maschinen, technischen Anlagen und Fahrzeugen wurden anhand von Abgangsprotokollen dokumentiert.

Veränderungen ergaben sich im Haushaltsjahr 2018 vorrangig durch die Abschreibungen aller Vermögensgegenstände. Anschaffungen in 2018 waren ein VW Transporter und ein Feuchtsalzstreuer für den Bauhof. Da der VW Transporter noch nicht einmal 1 Jahr alt war, wurde von der Nutzungsdauer von 10 Jahren laut Abschreibungstabelle nicht abgewichen. Der Feuchtsalzstreuer wird ebenfalls mit einer Nutzungsdauer von 10 Jahren abgeschrieben.

		31.12.2017	31.12.2018
<b>A.1.2.8</b>	<b>Betriebs- und Geschäftsausstattung</b>	<b>239.924,21 €</b>	<b>265.425,12 €</b>
082130	Werkzeuge	2.870,23 €	2.398,20 €
082140	Brand- und Katastrophenschutz BGA	14.740,71 €	21.791,03 €
082150	Spielgeräte	77.227,63 €	100.591,46 €
082151	Sportgeräte	2.709,43 €	2.292,13 €
082210	Büromöbel	18.587,37 €	17.034,85 €
082220	Büromaschinen	98,78 €	3,00 €
082230	Organisations- und Arbeitsmittel	3.722,26 €	4.821,07 €
082240	Hardware und EDV-technische Ausstattung	12.255,56 €	11.395,97 €
082241	Software/Lizenzen	1,00 €	1,00 €
082290	Sonstiges (u. a. Telekommunikationsanlagen, Rohrpostanlagen)	7.285,70 €	6.232,49 €
082400	Medizinische Einrichtungs- und Gebrauchsgegenstände, Rettungsdienstgeräte	6,00 €	8.066,66 €
082500	Schuleinrichtungen	0,00 €	7.004,20 €
082900	Sonstige Betriebs- und Geschäftsausstattung	100.419,54 €	83.793,06 €

Die zur Erstinventur vorhandenen Betriebs- und Geschäftsausstattungen wurden in der Zeit von 09/2005 bis 12/2006 erfasst, bzw. kontrolliert und vervollständigt. In der Schule erfolgte die Erstinventur im Februar 2009 nach Beendigung der Sanierungs- und Erweiterungsbaumaßnahmen. Alle Gegenstände wurden inventarisiert. Es wurde für die Bewertung versucht, den Anschaffungszeitpunkt zu ermitteln. Entsprechend der Vereinfachungsregel zur Eröffnungsbilanz wurden nur Anlagegüter, die über der Wertgrenze von 5.000,00 € lagen, erfasst. Die Bewertung erfolgte dann zu den Anschaffungs- und Herstellungskosten mit den bis zum Stichtag der Eröffnungsbilanz erfolgten Abschreibungen. Lagen die Anschaffungs- und Herstellungskosten über der Wertgrenze von 410,00 €, aber

unter 5.000,00 €, so wurde die Betriebs- und Geschäftsausstattung mit 1 € bewertet und erfasst.

Bei Betriebs- und Geschäftsausstattungen, die nach der Erstinventur angeschafft wurden, erfolgte die Aufnahme und Bewertung nach den Anschaffungs- und Herstellungskosten anhand der Lieferantenrechnungen. Auch hier wurde die Vereinfachungsregel zur Wertgrenze in Anspruch genommen. Abgänge bei der Betriebs- und Geschäftsausstattung wurden per Abgangsprotokolle dokumentiert.

Die planmäßigen Abschreibungen wurden grundsätzlich auf der Grundlage der vom Innenministerium vorgegebenen Nutzungsdauer nach der linearen Methode vorgenommen.

Veränderungen im Haushaltsjahr 2018 ergaben sich vorrangig durch die Abschreibungen aller Vermögensgegenstände, aber auch durch Neuanschaffungen. Auf dem Bilanzkonto 082140 wurden ein Absturzsicherungssystem, 4 Atemschutzgeräte und eine Rettungstasche aktiviert. Für die Kindertagesstätten wurden diverse Spielgeräte und ein Krippenwagen angeschafft, die aus den freigewordenen Mitteln des Betreuungsgeldes finanziert und vom Landkreis Rostock verteilt wurden. Auf dem Bilanzkonto 082400 wurden 5 AED-Geräte bilanziert. Weiterhin wurden 2 Klassenräume in der Grundschule mit neuen Stühlen und Tischen ausgestattet. Alle neuen Vermögensgegenstände werden über die vom Land vorgegebene Nutzungsdauer linear abgeschrieben.

		31.12.2017	31.12.2018
<b>A.1.2.10 Geleistete Anzahlungen auf Sachanlagen, Anlagen im Bau</b>		<b>169.402,89 €</b>	<b>634.812,98 €</b>
096001	Anlagen im Bau – Bahnhofstraße	85.524,56 €	105.974,88 €
096002	Anlagen im Bau – Löschwasser Parchow	17.716,44 €	19.185,41 €
096003	Anlagen im Bau – Hochwasserschutz Stadtbach	65.579,41 €	74.096,60 €
096004	Anlagen im Bau – Löschwasser Einhusen	582,48 €	11.353,62 €
096005	Anlagen im Bau – Straße des Friedens Kanalisation und Straßenbau	0,00 €	14.623,77 €
096006	Anlagen im Bau – Brusow Niederschlagswasserableitung und Straßenbau	0,00 €	394.970,83 €
096007	Anlagen im Bau – Gehweg Kirchweg Rathaus bis Am Kirchplatz	0,00 €	5.759,41 €
096008	Anlagen im Bau – Gehweg Schulstraße	0,00 €	8.848,46 €

Geleistete Anzahlungen für die Herstellung von Sachanlagen oder Anlagen im Bau sind zu bilanzieren, sofern dem Mittelabfluss ein Anspruch auf Lieferung oder Herstellung gegenübersteht. Anzahlungen bzw. Anlagen im Bau sind nicht abzuschreiben, weil der Vermögensgegenstand nicht fertiggestellt wurde und noch nicht nutzbar ist. Die Aufnahme in das Anlagevermögen erfolgt durch die Beleginventur anhand der Rechnungen.

Für die Maßnahmen Ausbau der Bahnhofstraße, Löschwasser Parchow, Hochwasserschutz Stadtbach und Löschwasser Einhusen wurden im Jahr 2018 weitere Anzahlungen für Bauvorhaben geleistet, welche zum 31.12.2018 noch nicht abgeschlossen sind. Weitere neu begonnene Maßnahmen sind die Kanalisation und Straßenbau in der Straße des Friedens, die Niederschlagswasserableitung und Straßenbau in Brusow, der Gehweg Kirchweg und der Gehweg in der Schulstraße.



		31.12.2017	31.12.2018
<b>A.1.3</b>	<b>Finanzanlagen</b>	<b>3.414.834,40 €</b>	<b>3.391.108,44 €</b>
A.1.3.1	Anteile an verbundenen Unternehmen	0,00 €	0,00 €
A.1.3.2	Ausleihungen an verbundene Unternehmen	0,00 €	0,00 €
A.1.3.3	Beteiligungen	0,00 €	0,00 €
A.1.3.4	Ausleihungen an Unternehmen, mit denen ein Beteiligungsverhältnis besteht	0,00 €	0,00 €
A.1.3.5	Sondervermögen mit Sonderrechnung, Zweckverbände, Anstalten des öffentlichen Rechts, rechtsfähige kommunale Stiftungen	2.534.540,94 €	2.534.540,94 €
A.1.3.6	Ausleihungen an Sondervermögen mit Sonderrechnung, Zweckverbände, Anstalten des öffentlichen Rechts, rechtsfähige kommunale Stiftungen	0,00 €	0,00 €
A.1.3.7	Sonstige Wertpapiere des Anlagevermögens	336.057,00 €	336.057,00 €
A.1.3.8	Anteilige Rücklagen der Versorgungskassen zu Abdeckung von Pensionsverpflichtungen	348.728,82 €	358.753,47 €
A.1.3.9	Sonstige Ausleihungen	195.507,64 €	161.757,03 €

In diesen Positionen weist die Stadt Kröpelin Anteile an verbundenen Unternehmen, Beteiligungen und Ausleihungen aus, die aus strategischer Sicht zur Erfüllung eines öffentlichen Zwecks im Sinne von § 68 Abs. 1 KV M-V eingegangen wurden und dauerhaft im Vermögen der Stadt Kröpelin verbleiben sollen. Die Finanzanlagen wurden zum Bilanzstichtag durch eine Beleginventur erfasst.

		31.12.2017	31.12.2018
<b>A.1.3.5</b>	<b>Sondervermögen mit Sonderrechnung, Zweckverbände, Anstalten des öffentlichen Rechts, rechtsfähige kommunale Stiftungen</b>	<b>2.534.540,94 €</b>	<b>2.534.540,94 €</b>
123100	„Zweckverband Kühlung“ Wasserversorgung	1.065.053,00 €	1.065.053,00 €
123101	„Zweckverband Kühlung“ Abwasserbeseitigung	1.444.487,94 €	1.444.487,94 €
124100	Energieversorgung Kröpelin – Anstalt des öffentlichen Rechts	25.000,00 €	25.000,00 €

Die Beteiligung am Zweckverband Kühlung ist mit der Verbandssatzung in der aktuellen Fassung vom 13.12.2014 nachgewiesen. Anstelle der tatsächlichen Anschaffungskosten ist ein Ersatzwert zu ermitteln. Als Ersatzwert wird der Anteil am Eigenkapital des Verbandes angesetzt, der auf die Beteiligung der Stadt entfällt. Hiernach wurden die vom Statistischen Landesamt fortgeschriebenen Einwohnerzahlen zum 30. Juni 2009 zueinander ins Verhältnis gesetzt. Nach diesen Kriterien hat der Zweckverband die Bewertung der Beteiligungen für die Stadt Kröpelin getrennt nach Wasserversorgung und Abwasserversorgung vorgenommen. Diese Werte sind bilanziert worden und bleiben unverändert.

Weiterhin wurde auf dem Bilanzkonto 124100 Energieversorgung Kröpelin – Anstalt des öffentlichen Rechts das Stammkapital aktiviert, welches in die Anstalt eingelegt wurde. Das Unternehmen betreibt vorrangig eine Solaranlage im Gewerbegebiet Südwest und die Stadt

Kröpelin ist zu 100 % an der Anstalt öffentlichen Rechts beteiligt. Der Bilanzwert wurde nicht abgeschrieben oder verändert, da der Wertzuwachs der Beteiligung für den Kernhaushalt nicht realisiert wurde und nach dem Niederstwertprinzip keine Abwertung erfolgen musste.

		31.12.2017	31.12.2018
<b>A.1.3.7 Sonstige Wertpapiere des Anlagevermögens</b>		<b>336.057,00 €</b>	<b>336.057,00 €</b>
131200	Nichtbörsennotierte Aktien - Mitglied kommunaler Anteilseignerverband Ostseeküste	336.057,00 €	336.057,00 €

Die Beteiligung am Kommunalen Anteilseignerverband Ostseeküste der E.ON edis AG ist mit dem Beitrittsbeschluss der Stadtvertretung zum Verband belegt. Die Beteiligung errechnet sich aus dem Verhältnis der Gesamtzahl der Aktien des Kommunalen Anteilseignerverbandes zum Eigenkapital zum 31.12.2007, multipliziert mit der Aktienzahl. Der zu bilanzierende Anteil wurde durch Schreiben des Geschäftsführers des Verbandes vom 15.12.2008 bzw. 10.02.2009 nachgewiesen. Dieser Bilanzwert wird nicht abgeschrieben oder verändert.

		31.12.2017	31.12.2018
<b>A.1.3.8 Anteilige Rücklagen der Versorgungskassen zur Abdeckung von Pensionsverpflichtungen</b>		<b>348.728,82 €</b>	<b>358.753,47 €</b>
134000	Beteiligung an der Versorgungsrücklage nach § 14 a Bundesbesoldungsgesetz	26.560,58 €	28.917,40 €
135100	Anteilige Rücklagen der Versorgungskassen zur Abdeckung von Pensionsverpflichtungen	322.168,24 €	329.836,07 €

Die anteiligen Rücklagen der Versorgungskasse zur Abdeckung der Pensionsverpflichtungen sind durch den Kommunalen Versorgungsverband Mecklenburg-Vorpommern zum Bilanzstichtag nachgewiesen. Sie gliedern sich in die Positionen Beteiligung an der Versorgungsrücklage und der anteiligen Versorgungsrücklage auf und deren Berechnungsgrundlagen wurden einem Schreiben des kommunalen Versorgungsverbandes M-V Schwerin vom 14.03.2019 entnommen.

		31.12.2017	31.12.2018
<b>A.1.3.9 Sonstige Ausleihungen</b>		<b>195.507,64 €</b>	<b>161.757,03 €</b>
137200	Ausleihungen an den sonstigen inländischen Bereich / Darlehen an den DRK-Kreisverband e.V.	31.441,89 €	15.720,94 €
137201	Ausleihungen an den sonstigen inländischen Bereich ehem. SSV	164.065,75 €	146.036,09 €

Bei den sonstigen Ausleihungen handelt es sich um ein gewährtes Darlehen an den DRK Kreisverband Bad Doberan e. V. zur Förderung des sozialen Wohnungsbaus. Am 06.12.2002 hat die Stadt eine Darlehensvereinbarung für den Neubau einer Seniorenwohnanlage über 31.441,89 € gem. § 88 d II WOBauG über ein kommunales Baudarlehen abgeschlossen. Dieses zinslose Darlehen war notwendig, um nach Wohnungsbauförderrichtlinie WoBauRL Fördermittel zur Schaffung von 26 mietpreisgebundenen Wohnungen zu erlangen. Das Darlehen wurde grundbuchlich gesichert und wird im Jahr 2018 und 2019 in 2 Raten zurückgezahlt. Die Bilanzierung erfolgte mit dem Nominalwert.

Auf dem Bilanzkonto Ausleihungen ehemals SSV sind die gewährten Darlehen an private Grundstückseigentümer, die im Zuge der Pauschalförderung nach § 177 BauBG gewährt wurden und mit dem Rückzahlungsbetrag zum Bilanzstichtag bilanziert wurden. Seit Auflösung des städtebaulichen Sondervermögens zum 31.12.2015, ist diese Finanzanlage im Kernhaushalt auszuweisen. Der Betrag ergibt sich aus der Zusammenstellung der Darlehen zum Bilanzstichtag. Die Ausleihungen wurden durch eine Beleginventur erfasst und sind durch Verträge nachgewiesen. Unter Berücksichtigung der Tilgungsleistungen im Jahr 2018 in Höhe von 18.029,66 € wurde der Bilanzposten zum 31.12.2018 mit 146.036,09 € fortgeschrieben.

## A.2 Umlaufvermögen

		31.12.2017	31.12.2018
<b>A.2.1</b>	<b>Vorräte</b>	<b>0,00 €</b>	<b>0,00 €</b>
A.2.1.1	Roh-, Hilfs- und Betriebsstoffe	0,00 €	0,00 €
A.2.1.2	Unfertige Erzeugnisse, unfertige Leistungen	0,00 €	0,00 €
A.2.1.3	Fertige Erzeugnisse, fertige Leistungen und Waren	0,00 €	0,00 €
A.2.1.4	Geleistete Anzahlungen auf Vorräte	0,00 €	0,00 €

Vorräte wie Streusalz und Baumaterialien sind zum Stichtag der Eröffnungsbilanz nur in geringen Mengen vorhanden. Die Zuständigkeit liegt beim Bauhof. Büromaterial wird nicht bilanziert, da diese Materialien erst dann gekauft werden, wenn sie benötigt werden. Die Bestellmengen sind so geringfügig, dass ein zu bilanzierendes Vorratsvermögen in keinem Verhältnis zum Aufwand und zur Errichtung einer Vorratsführung steht. Deshalb werden diese Wirtschaftsgüter beim Kauf sofort aufwandswirksam erfasst.

Als unfertige Erzeugnisse werden in der Bilanz Grundstücke ausgewiesen, die entwickelt werden müssen und zur Veräußerung vorgesehen sind. Solche Grundstücke waren zum Bilanzstichtag 31.12.2018 nicht vorhanden. Die Grundstücke des Baugebiets Schönbusch waren vor Beginn der Entwicklung im Eigentum der LGE Mecklenburg-Vorpommern GmbH, sie wurden zu Baugrundstücken erschlossen und danach an private Bauinteressenten veräußert. Somit sind auch hierfür keine unfertigen Erzeugnisse für die Stadt Kröpelin auszuweisen.

Fertige Erzeugnisse, die zum Verkauf vorgesehen sind, wie erschlossene Baugrundstücke, gibt es für die Stadt Kröpelin ebenfalls nicht, da im Jahr 2018 keine Erschließung von Grundstücken durch die Stadt Kröpelin stattgefunden hat.

		31.12.2017	31.12.2018
<b>A.2.2</b>	<b>Forderungen und sonstige Vermögensgegenstände</b>	<b>341.191,12 €</b>	<b>221.763,70 €</b>
A.2.2.1	Öffentlich-rechtliche Forderungen, Forderungen aus Transferleistungen	156.734,65 €	66.731,75 €
A.2.2.2	Privatrechtliche Forderungen aus Lieferungen und Leistungen	143.380,87 €	129.631,31 €
A.2.2.3	Forderungen gegen verbundene Unternehmen	0,00 €	0,00 €
A.2.2.4	Forderungen gegen Unternehmen, mit denen ein Beteiligungsverhältnis besteht	22.881,00 €	0,00 €
A.2.2.5	Forderungen gegen Sondervermögen	14.415,65 €	2,10 €

	mit Sonderrechnung, Zweckverbände, Anstalten des öffentlichen Rechts, rechtsfähige kommunale Stiftungen		
A.2.2.6	Forderungen gegen den sonstigen öffentlichen Bereich	3.778,95 €	25.398,54 €
A.2.2.7	Sonstige Vermögensgegenstände	0,00 €	0,00 €

Zur Erläuterung der Zusammensetzung und der Entwicklung der Forderungen wird ergänzend zu den nachfolgenden Darstellungen auf die Forderungsübersicht verwiesen.

Die Forderungen und die sonstigen Vermögensgegenstände wurden durch eine Buch- bzw. Beleginventur zum Bilanzstichtag nachgewiesen. Der Einzelnachweis der Forderungen wird in einer Forderungsübersicht dargestellt.

Forderungen wurden grundsätzlich mit dem Nennwert angesetzt. Die zweifelhaften Forderungen wurden anhand des Standes der Beitreibung einzeln wertberichtigt. Forderungen, die älter als zwei Jahre sind, wurden zu einhundert Prozent abgeschrieben.

		31.12.2017	31.12.2018
<b>A.2.2.1</b>	<b>öffentlich-rechtliche Forderungen, Ford. aus Transferleistungen</b>	<b>156.734,65 €</b>	<b>66.731,75 €</b>
151590	Gegen den sonstigen privaten Bereich	21.674,16 €	2.062,15 €
151599	Einzelwertberichtigungen geg. den sonstigen privaten Bereich	33,45 €	33,45 €
151900	Gebührenforderungen gegen Sonstige	2.190,65 €	2.328,20 €
151909	Einzelwertberichtigungen gegen Sonstige	98,00 €	70,00 €
151999	Niederschlagungen zwf. Gebührenforderung aus EBW gegen Sonstige	14,00 €	14,00 €
152900	Beitragsforderungen gegen Sonstige	15.537,38 €	14.620,74 €
152999	Niederschlagungen zwf. Beitragsforderungen EBW gegen Sonstige	735,02 €	735,02 €
153910	Steuerforderungen aus Grundsteuer A	1.581,90 €	3.044,28 €
153920	Steuerforderungen aus Grundsteuer B	13.132,62 €	9.073,17 €
153929	Einzelwertberichtigungen Steuerforderungen Grundsteuer B	699,92 €	426,95 €
153930	Steuerforderungen aus GewSt.	90.311,31 €	24.845,09 €
153950	Steuerforderungen aus Hundesteuer	1.555,68 €	1.794,88 €
153959	Einzelwertberichtigungen Steuerforderungen Hundesteuer	470,00 €	340,00 €
153999	Niederschlagungen Einzelwertberichtigungen Steuerforderungen	188,83 €	188,83 €
155590	Gegen den sonstigen privaten Bereich	4.639,75 €	2.033,50 €
155599	Einzelwertberichtigungen gegen den sonstigen privaten Bereich	17,50 €	6,02 €
155900	Gegen Sonstige / Sonstige öffentlich-	7.794,17 €	6.945,20 €

	rechtliche Forderungen		
155909	Einzelwertberichtigungen gegen Sonstige	145,48 €	40,00 €
155950	Verwahr Einzahlung	0,00 €	3.760,73 €
155960	Gebühren Rücklastschrift / Vorschuss	12,55 €	23,65 €
155970	Lohnvorschusskonto als V-Konto	1.987,27 €	0,00 €
155988	Öff.-rechtl. Kurzfristige Forderung	24,57 €	0,00 €
155999	Hilfskonto Niederschlagung	63.632,79 €	69.257,31 €
212051	EWB auf Gebührenforderungen	-297,00 €	-269,00 €
212052	EWB auf Beitragsforderungen	-380,43 €	-380,43 €
212053	EWB auf Steuerforderungen	-4.964,72 €	-4.561,75 €
212151	Niederschlagung auf Gebührenford.	-4.049,00 €	-4.056,31 €
212153	Niederschlagung auf Steuerford.	-54.032,21 €	-55.078,27 €
212155	Niederschlagung auf sonst. öffentl. rechtl. Ford.	-6.018,99 €	-10.565,66 €

Hierunter weist die Stadt Kröpelin ihre Forderungen aus, die im Rahmen von öffentlich-rechtlichen Rechtsverhältnissen bzw. Rechtsgeschäften erwachsen sind wie z. B. Steuerforderungen, Verwaltungsgebühren, Bußgelder, Schulkostenbeiträge, Zwangsgelder.

Die Zuordnung zu den einzelnen Positionen bzw. Forderungskosten erfolgte streng nach den Vorschriften der Verwaltungsvorschrift des Landeseinheitlichen Kontenrahmens und Kontenplans des Landes Mecklenburg-Vorpommern.

Die negativen Bilanzkonten sind Wertberichtigungen oder Niederschlagungen, welche die Forderungen mindern. Diese müssen gesondert ausgewiesen werden.

		31.12.2017	31.12.2018
<b>A.2.2.2</b>	<b>Privatrechtliche Forderungen aus Lieferungen und Leistungen</b>	<b>143.380,87 €</b>	<b>129.631,31 €</b>
165100	Gegen private Unternehmen	6.166,01 €	531,83 €
165900	Gegen den sonstigen privaten Bereich	20.404,07 €	3.564,30 €
165999	Hilfskonto Niederschlagung privatrechtlich	1.412,58 €	1.652,58 €
169000	Gegen Sonstige / privater Bereich	21.353,61 €	28.372,69 €
169002	WIG Forderungen gegen Mieter (Miete und BK)	96.129,61 €	97.827,99 €
169009	Einzelwertberichtigung gegen Sonstige	195,00 €	0,00 €
169099	Niederschlagung gegen Sonstige	652,32 €	652,32 €
169900	Kurzfristige Forderungen privatrechtlich	0,00 €	6,93 €
212069	EWB auf private Forderungen gegen Sonstige	-867,43 €	-672,43 €
212165	Niederschlagung auf private Forderungen gegen priv. Bereich	-5,00 €	-5,00 €
212169	Niederschlagung auf private Forderungen gegen Sonstige	-2.059,90 €	-2.299,90 €

Unter diesen Bilanzpositionen sind Forderungen gegen private Personen oder Unternehmen abgebildet, welche mit dem Nennwert bilanziert und gegebenenfalls je nach Stand der Beitreibung einzeln wertberichtigt wurden. Zum größten Teil bestehen sie aus Miet- und Pachtforderungen.

		31.12.2017	31.12.2018
<b>A.2.2.4</b>	<b>Forderungen gegen Unternehmen mit denen ein Beteiligungsverhältnis besteht</b>	<b>22.881,00 €</b>	<b>0,00 €</b>
162000	Gegen Unternehmen mit denen ein Beteiligungsverhältnis besteht	22.881,00 €	0,00 €

Diese Bilanzposition bildet lediglich eine Forderung von der e.dis ab. Es handelt sich hierbei um die Konzessionsabgabe für das 4. Quartal 2017 der e.dis, die erst im Jahr 2018 bezahlt wurde.

		31.12.2017	31.12.2018
<b>A.2.2.5</b>	<b>Forderungen gegen Sondervermögen mit Sonderrechnung, Zweckverbände, Anstalten des öffentlichen Rechts, rechtfähige kommunale Stiftungen</b>	<b>14.415,65 €</b>	<b>2,10 €</b>
155440	Forderungen gegen Zweckverbände	0,00 €	2,10 €
164500	Forderungen gegen Anstalten des öffentlichen Rechts	14.415,65 €	0,00 €

Die Forderung gegen den Zweckverband ist im Kalenderjahr 2018 entstanden und wurde im Kalenderjahr 2019 bezahlt.

Die Forderungen gegen Anstalten des öffentlichen Rechts enthält eine Forderung für Pachterträge die im Kalenderjahr 2017 entstanden ist und im Jahr 2018 beglichen wird. Grundlage für die Pachterträge ist ein Nutzungsvertrag.

Diese Forderungen wurden nicht wertberichtigt, da sie ausgeglichen wurden.

		31.12.2017	31.12.2018
<b>A.2.2.6</b>	<b>Forderungen gegen den sonstigen öffentlichen Bereich</b>	<b>3.778,95 €</b>	<b>25.398,54 €</b>
151430	Gegen Gemeinden und Gemeindeverbände	0,00 €	3.949,96 €
155420	Gegen das Land	3.778,95 €	5.841,16 €
155490	Gegen den sonstigen öffentlichen Bereich	0,00 €	15.607,42 €

Die Forderungen gegen den sonstigen öffentlichen Bereich, welche im Jahr 2018 entstanden sind, sind zu bilanzieren. Sie wurden nicht wertberichtigt, da sie im Kalenderjahr 2019 beglichen wurden.

		31.12.2017	31.12.2018
<b>A.2.3</b>	<b>Wertpapiere des Umlaufvermögens</b>	<b>0,00 €</b>	<b>0,00 €</b>
A.2.3.1	Anteile an verbundenen Unternehmen	0,00 €	0,00 €
A.2.3.2	Anteile an Unternehmen, mit denen ein Beteiligungsverhältnis besteht	0,00 €	0,00 €
A.2.3.3	Sonstige Wertpapiere des Umlaufvermögens	0,00 €	0,00 €

Die Stadt Kröpelin hat lediglich Wertpapiere im Anlagevermögen, nicht aber im Umlaufvermögen.

		31.12.2017	31.12.2018
<b>A.2.4</b>	<b>Kassenbestand, Bundesbankguthaben, Guthaben bei der Europäischen Zentralbank, Guthaben bei Kreditinstituten und Schecks</b>	<b>5.123.082,34 €</b>	<b>5.468.408,66 €</b>
184110	OSPA	403.215,93 €	405.185,69 €
184112	DKB	3.637.913,14 €	841.245,89 €
184114	Raiba	396.076,58 €	449.617,33 €
184130	OSPA Sondervermögen	0,00 €	0,00 €
184130	Kontokorrentkonto WIG Sondervermögen	0,00 €	0,00 €
184151	Kontokorrentkonto WIG (Hausv.) bei der Aareal Bank Hamburg Kto 0000315654	87.034,16 €	218.358,97 €
184320	Festgeldguthaben Kautio Windenergieanlage Standort 37	5.075,46 €	5.136,64 €
184321	Festgeldguthaben Kautio Windenergieanlage Standort 49	5.075,46 €	5.136,64 €
184340	OSPA Festgeld	0,00 €	1.950.000,00 €
184345	DKB Festgeld	500.000,00 €	1.500.150,00 €
184351	Festgeldguthaben WIG - Mietkautionen	87.243,02 €	92.530,17 €
187000	Kasse (Bargeld)	1.448,59 €	1.047,33 €

Die Guthaben auf den Kontokorrentkonten sind durch entsprechende Tagesauszüge der kontoführenden Kreditinstitute zum Bilanzstichtag 31.12.2018 nachgewiesen. Festgeldanlagen sind durch Abrechnungen der Kreditinstitute belegt. Der Stand der Barkasse stimmt mit dem Stand des Kassenbuches zum Bilanzstichtag überein.

Der Nachweis für die Festgeldguthaben der Mietkautionen der Mieter erfolgte aufgrund von Abrechnungen der WIG. Gleichzeitig ist der Betrag in derselben Höhe als Verbindlichkeiten eingestellt worden.

Der in der Bilanz ausgewiesene Bestand der liquiden Mittel stimmt mit dem entsprechenden Bestand im Tagesabschluss der Stadtkasse zum Bilanzstichtag überein. Die liquiden Mittel wurden zum Nennwert angesetzt.

### A.3 Rechnungsabgrenzungsposten

		31.12.2017	31.12.2018
<b>A.3.1</b>	<b>Disagio</b>	<b>0,00 €</b>	<b>0,00 €</b>
<b>A.3.2</b>	<b>Sonstige Rechnungsabgrenzungsposten</b>	<b>5.602,97 €</b>	<b>6.018,21 €</b>
195000	Sonstige aktive Rechnungsabgrenzungsposten	5.602,97 €	6.018,21 €

Im Jahr 2018 wurden 5 Rechnungsabgrenzungen vorgenommen, welche im Jahr 2018 bezahlt wurden und der Aufwand erst im Jahr 2019 Berücksichtigung findet. Hierbei handelt es sich um Versorgungsaufwendungen für Ruhestandsbeamte und Versicherungsbeiträge. Alle anderen Aufwendungen werden direkt in dem jeweiligen Jahr in das sie gehören gebucht und bezahlt. Rechnungen, die zwei Jahre betreffen, werden gesplittet und für jedes Jahr in dem Jahr der Leistung gebucht, so dass keine Rechnungsabgrenzung erforderlich ist.

## PASSIVA

### P.1 Eigenkapital

Das Eigenkapital wurde zum Nennwert angesetzt.

		31.12.2017	31.12.2018
<b>P.1.1</b>	<b>Kapitalrücklage</b>	<b>27.036.294,41 €</b>	<b>27.319.409,73 €</b>
P.1.1.1	Allgemeine Kapitalrücklage	25.769.777,02 €	25.774.793,20 €
P.1.1.2	Zweckgebundene Kapitalrücklage	1.266.517,39 €	1.544.616,53 €

Der Betrag der Kapitalrücklage ergibt sich für die erste doppische Eröffnungsbilanz der Stadt Kröpelin zum 01.01.2012 aus dem rechnerischen Unterschiedsbetrag zwischen Aktiva und den restlichen passiven Bilanzpositionen. Sie wurde manuell gebucht.

		31.12.2017	31.12.2018
<b>P.1.1.1</b>	<b>Allgemeine Kapitalrücklage</b>	<b>25.769.777,02 €</b>	<b>25.774.793,20 €</b>
201100	Kapitalrücklage	25.769.777,02 €	25.774.793,20 €

Im Jahr 2018 wurde eine Eröffnungsbilanzkorrektur in Höhe von 5.016,18 € vorgenommen, welche die allgemeine Kapitalrücklage erhöht. Hier wurde ein Flurstück bereinigt, welches bisher als ungeteilter Hofraum beim Landkreis geführt wurde. In der Eröffnungsbilanz waren weniger Quadratmeter aktiviert als nun festgestellt wurde. Der Bilanzwert des Flurstückes wurde um den o. g. Betrag erhöht.

		31.12.2017	31.12.2018
<b>P.1.1.2</b>	<b>Zweckgebundene Kapitalrücklage</b>	<b>1.266.517,39 €</b>	<b>1.544.616,53 €</b>
201200	Kapitalrücklage zweckgebunden aus investiv gebundenen Schlüsselzuweisungen	536.487,04 €	669.381,75 €
201201	Kapitalrücklage zweckgebunden aus investiv gebundenen Zuweisungen für übergemeindlichen Aufgaben	730.030,35 €	875.234,78 €

Im Haushaltsjahr 2018 hat die Stadt Kröpelin Schlüsselzuweisungen und Zuweisungen für investiv gebundene Aufgaben in Höhe von 278.099,14 € erhalten. Aufgrund des positiven Jahresergebnisses war kein Ausgleich des Jahresfehlbetrags nach § 18 Abs. 2 KV M-V nötig und die zweckgebundenen Kapitalrücklagen für den Ausgleich von Jahresfehlbeträgen zukünftiger Jahre erhöhen sich auf 1.544.616,53 €.

		31.12.2017	31.12.2018
<b>P.1.2</b>	<b>Zweckgebundene Ergebnisrücklagen</b>	<b>926.509,87 €</b>	<b>926.509,87 €</b>
P.1.2.1	Rücklagen für Belastungen aus dem kommunalen Finanzausgleich	926.509,87 €	926.509,87 €
P.1.2.2	Sonstige zweckgebundene Ergebnisrücklagen	0,00 €	0,00 €

Zum Ausgleich zukünftiger Umlageverpflichtungen sind Rücklagen für Belastungen aus dem kommunalen Finanzausgleich gemäß § 37 Abs. 6 GemHVO-Doppik zu bilden. Zweckgebundene Ergebnisrücklagen sind nicht vorhanden.



		31.12.2017	31.12.2018
<b>P.1.2.1</b>	<b>Zweckgebundene Ergebnisrücklagen</b>	<b>926.509,87 €</b>	<b>926.509,87 €</b>
203100	Rücklage für Belastungen aus dem kommunalen Finanzausgleich	926.509,87 €	926.509,87 €

Wenn die Steuerkraftmesszahl des Kalenderjahres den Durchschnitt der zwei vorangegangenen Kalenderjahre wesentlich übersteigt, ist für Mindereinnahmen aus dem Finanzausgleich für die Folgejahre eine Rücklage gemäß § 37 Abs. 6 GemHVO-Doppik zu bilden. Verwaltungsvorschriften sprechen hier von wesentlich, wenn die Steuerkraftmesszahl und mehr als 30 % gestiegen ist. Für das Kalenderjahr 2017 lag die Steigerung der Steuerkraftmesszahl für die Stadt Kröpelin bei 68 %, somit war für das Kalenderjahr 2018 diese Rücklage zu bilden. Diese ist aufzulösen, wenn der Zweck entfällt, also wenn sich die Mindereinnahmen aus dem Finanzausgleich negativ auf das Jahresergebnis auswirken, Dieses ist im Kalenderjahr 2018 noch nicht eingetreten und die FAG-Rücklage aus 2017 bleibt bestehen. Eine weitere FAG-Rücklage für das Kalenderjahr 2018 ist nicht zu bilden.

		31.12.2017	31.12.2018
<b>P.1.3</b>	<b>Ergebnisvortrag</b>	<b>501.304,67 €</b>	<b>1.143.567,56 €</b>
204000	Ergebnisvortrag	501.304,67 €	1.143.567,56 €

In den Kalendervorjahren 2013 bis 2017 erwirtschaftete die Stadt Kröpelin positive Jahresüberschüsse in Höhe von insgesamt 1.143.567,56 €, welche im Jahr 2018 als Ergebnisvortrag für spätere Fehlbeträge vorgetragen werden.

		31.12.2017	31.12.2018
<b>P.1.4</b>	<b>Jahresüberschuss/Jahresfehlbetrag</b>	<b>642.262,89 €</b>	<b>480.054,70 €</b>
205000	Jahresüberschuss	642.262,89 €	480.054,70 €

Im Kalenderjahr 2018 hat die Stadt Kröpelin einen positiven Jahresüberschuss in Höhe von 480.054,70 € erwirtschaftet. Die detaillierte Berechnung ergibt sich aus der Ergebnisrechnung. Der Vorjahresgewinn wurde umgebucht in den Ergebnisvortrag.

		31.12.2017	31.12.2018
<b>P.1.5</b>	<b>Nicht durch Eigenkapital gedeckter Fehlbetrag</b>	<b>0,00 €</b>	<b>0,00 €</b>

Ein nicht durch Eigenkapital gedeckter Fehlbetrag hat sich nicht ergeben.

## P.2 Sonderposten

		31.12.2017	31.12.2018
<b>P.2.1</b>	<b>Sonderposten zum Anlagevermögen</b>	<b>10.389.450,88 €</b>	<b>10.633.241,38 €</b>
P.2.1.1	Sonderposten aus Zuwendungen	9.676.759,46 €	9.612.178,21 €
P.2.1.2	Sonderposten aus Beiträgen und ähnlichen Entgelten	684.785,57 €	662.138,69 €
P.2.1.3	Sonderposten aus Anzahlungen für Anlagevermögen	27.905,85 €	358.924,48 €

Sonderposten sind Zuwendungen und Zuweisungen, die im Rahmen der Zweckbindung an die Stadt Kröpelin gezahlt werden für durchzuführende investive Maßnahmen. Sie werden

hauptsächlich für die Anschaffung und Herstellung von Anlagevermögen wie z. B. die Errichtung von öffentlichen Gebäuden, den Bau von Gemeindestraßen usw. gewährt. Die Sonderposten zum Anlagevermögen wurden mit den ursprünglichen Zuwendungsbeträgen abzüglich der bis zum Bilanzstichtag vorzunehmenden Auflösungen gemäß § 37 Abs. 2 GemHVO-Doppik M-V angesetzt. Die Auflösung der Sonderposten erfolgt ertragswirksam entsprechend der Restnutzungsdauer der bezuschussten Vermögensgegenstände.

Sofern bei dem bezuschussten Vermögensgegenstand ein Ersatzwert zur Erstbewertung herangezogen wurde, ist dieses auch im Sonderposten berücksichtigt.

		31.12.2017	31.12.2018
<b>P.2.1.1</b>	<b>Sonderposten aus Zuwendungen</b>	<b>9.676.759,46 €</b>	<b>9.612.178,21 €</b>
231410	Vom Bund ehemals SSV	154.245,85 €	150.209,77 €
231420	Vom Land (u.a. Investitionsschlüsselzuweisungen, soweit für Investitionen verwendet)	8.754.036,46 €	8.755.791,55 €
231421	Vom Land ehemals SSV	177.428,90 €	172.786,20 €
231440	Von Zweckverbänden	53.570,92 €	51.702,13 €
231490	Vom sonstigen öffentlichen Bereich	413.477,20 €	365.250,65 €
231510	Von privaten Unternehmen	117.796,19 €	110.641,26 €
231590	Vom sonstigen privaten Bereich	4.826,85 €	4.448,25 €
231901	Von Sonstigen ehemals SSV	1.377,09 €	1.348,40 €

Die Stadt Kröpelin hat in den Vorjahren Zuwendungen auf der Grundlage von Zuwendungsbescheiden erhalten. Die geprüften Verwendungsnachweise dienen als Nachweis der Zuwendungen.

Veränderungen ergaben sich im Jahr 2018 durch die ertragswirksame Auflösung aller Zuwendungen über den Zuwendungszeitraum. Neue Sonderposten im Kalenderjahr 2018 sind die Förderungen für diverse Spielgeräte der Kindertagesstätten, für die Rampe auf dem Bahnhofsvorplatz und den Pausenhof der Grundschule.

		31.12.2017	31.12.2018
<b>P.2.1.2</b>	<b>Sonderposten aus Beiträgen und ähnlichen Entgelten</b>	<b>684.785,57 €</b>	<b>662.138,69 €</b>
232600	Von Sonstigen	683.525,57 €	660.878,69 €
232610	Dienstbarkeiten	1.260,00 €	1.260,00 €

Erhaltene Beiträge für den Straßenbau auf dem Bilanzkonto 232600 wurden mit dem Zahlbetrag angesetzt und analog des zugehörigen Anlagegutes gem. § 37 Abs. 2 GemHVO ertragswirksam aufgelöst. Das Bilanzkonto Dienstbarkeiten wurde nicht verändert, da es nicht abschreibungsfähige Grundstücke betrifft und somit nicht ertragswirksam aufgelöst wird.

		31.12.2017	31.12.2018
<b>P.2.1.3</b>	<b>Sonderposten aus Anzahlungen für Anlagevermögen</b>	<b>27.905,85 €</b>	<b>358.924,48 €</b>
233100	Anzahlungen auf Sonderposten aus Zuwendungen	27.905,85 €	358.924,48 €

Die Anzahlungen auf Sonderposten zum 31.12.2018 beinhalten eine Zuwendung für die Anschaffung eines Spielmobiliars in der Bibliothek und eine große Zuwendung für die Herstellung der Niederschlagsentwässerung in Brusow. Der Auftrag für die Anschaffung des Spielmobiliars der Bibliothek wurde erteilt, jedoch noch nicht geliefert und in Rechnung gestellt. Die Fertigstellung der Niederschlagsentwässerung ist erst im Mai 2019 mit der

Bauabnahme. Erst mit Lieferung bzw. Fertigstellung dieser Vermögensgegenstände werden die Anzahlungen umgebucht auf Sonderposten und über die jeweilige Nutzungsdauer des Vermögensgegenstandes ertragswirksam aufgelöst.

### P.3 Rückstellungen

Rückstellungen sind Passivposten in der Bilanz und dienen zur Abdeckung von ungewissen Verbindlichkeiten, Verpflichtungen und Risiken, die wirtschaftlich vorangegangenen Haushaltsjahren zuzuordnen sind, aber noch nicht fällig sind und deren Höhe bzw. Eintritt nicht mit absoluter Gewissheit feststehen und daher noch nicht den Verbindlichkeiten zuzuordnen sind. Sie sind für die Stadt Kröpelin gem. § 35 Abs. 1 GemHVO-Doppik M-V für die folgenden Sachverhalte in ihrer voraussichtlichen Inanspruchnahme gebildet worden.

		31.12.2017	31.12.2018
<b>P.3.1</b>	<b>Rückstellungen für Pensionen und ähnliche Verpflichtungen</b>	<b>864.444,00 €</b>	<b>867.181,20 €</b>
241110	Pensionsrückstellungen für Beschäftigte	86.756,00 €	97.232,00 €
241120	Beihilferückstellungen für Beschäftigte	17.351,20 €	19.446,40 €
242110	Pensionsrückstellungen für Versorgungsempfänger	633.614,00 €	625.419,00 €
242120	Beihilferückstellungen für Versorgungsempfänger	126.722,80 €	125.083,80 €

Gemäß § 35 Abs. 1 GemHVO-Doppik M-V hat die Stadt Kröpelin Rückstellungen zu bilden für am Bilanzstichtag bestehende, in der Vergangenheit begründete, rechtliche oder faktische Verpflichtungen aus Pensionszusagen nach beamtenrechtlichen Vorschriften, die in der Zukunft liegen. Zu diesen Rückstellungen zählen neben den eigentlichen Pensionsverpflichtungen auch die Verpflichtungen an die Versorgungsempfänger sowie sämtliche damit in Verbindung stehende Verpflichtungen wie z. B. Beihilferückstellungen.

In der Bilanz der Stadt Kröpelin wurden diese Rückstellungen lediglich für die Wahlbeamtenstelle des Bürgermeisters gebildet. Die Berechnung der Ansprüche wurde vom Kommunalen Versorgungsverband M-V mit Schreiben vom 14.03.2019 vorgenommen. Grundlage der Berechnungen sind die Daten aus der Umlagedatei des Versorgungsverbandes sowie die Zahlungsdaten der Versorgungsberechtigten zum Stichtag 31.12.2018. Die Rückstellungen wurden zum Teilwert bilanziert. Dabei wurden ein Rechnungszinssatz von 6 % und die aktuellen biometrischen Tabellen nach Heubeck zugrunde gelegt.

Die Berechnung der Beihilferückstellung wurde nach den Verwaltungsvorschriften zu § 35 GemHVO-Doppik M-V durch Anwendung eines sachgerechten prozentualen Satzes in Höhe von 20 % auf die Pensionsrückstellungen ermittelt.

Die Veränderungen im Haushaltsjahr 2018 ergeben sich aus den neuen Beständen des Versorgungsverbandes laut Schreiben vom 14.03.2019 und der darauf erfolgten Berechnung.

		31.12.2017	31.12.2018
<b>P.3.2</b>	<b>Steuerrückstellungen</b>	<b>0,00 €</b>	<b>0,00 €</b>

Rückstellungen für Steuernachzahlungen sind für die Stadt Kröpelin nicht zu bilden.

		31.12.2017	31.12.2018
<b>P.3.3</b>	<b>Sonstige Rückstellungen</b>	<b>67.886,77 €</b>	<b>19.622,50 €</b>
293100	Altersteilzeit-Aufstockungsbetrag	9.795,67 €	2.764,53 €
293200	Altersteilzeit-Entgeltguthaben	58.091,10 €	16.857,97 €

Für Mitarbeiterinnen und Mitarbeiter der Stadt Kröpelin, mit denen aufgrund tarifrechtlicher bzw. gesetzlicher Regelungen eine Altersteilzeitvereinbarung getroffen wurde, sind Rückstellungen für den bereits erarbeiteten Anspruch in der Freistellungsphase der Altersteilzeit zu bilden. Die Rückstellungen für die Altersteilzeit umfassen sowohl den Erfüllungsrückstand als auch den sofort zu bildenden Aufstockungsbetrag und Abfindungsbetrag. Sie wurden individuell ermittelt und in jeweiliger Höhe des zustehenden Anspruchs in die Bilanz aufgenommen. Eine Abzinsung wurde nicht vorgenommen. Die Stadt Kröpelin war im Kalenderjahr 2018 an eine Altersteilzeitvereinbarung gebunden. Die Berechnung wurde zum Bilanzstichtag 31.12.2018 durchgeführt und die Veränderungen der Ansprüche sind in den Bilanzpositionen berücksichtigt.

## P.4 Verbindlichkeiten

Verbindlichkeiten wurden mit dem Rückzahlungsbetrag bewertet. Auf die ergänzende Erläuterung in der Verbindlichkeitenübersicht wird hingewiesen.

		31.12.2017	31.12.2018
<b>P.4.1</b>	<b>Anleihen</b>	<b>0,00 €</b>	<b>0,00 €</b>

Die Stadt Kröpelin hat keine Verbindlichkeiten in Form von Anleihen aufgenommen.

		31.12.2017	31.12.2018
<b>P.4.2</b>	<b>Verbindlichkeiten aus Kreditaufnahmen</b>	<b>1.949.333,92 €</b>	<b>1.130.040,75 €</b>
P.4.2.1	Verbindlichkeiten aus Kreditaufnahmen für Investitionen und Investitionsfördermaßnahmen	1.949.333,92 €	1.130.040,75 €
P.4.2.2	Verbindlichkeiten aus Kreditaufnahmen zur Sicherung der Zahlungsfähigkeit	0,00 €	0,00 €

Neue Kredite zur Sicherung der Zahlungsunfähigkeit wurden nicht aufgenommen. Es wurden in der Vergangenheit lediglich Kredite für die Anschaffung von Anlagevermögen aufgenommen. Die Bestände der Kreditverbindlichkeiten sind mit Darlehensauszügen der Kreditgeber zum 31.12.2018 nachgewiesen. Die Veränderung ergibt sich aus den im Haushaltsjahr 2018 gezahlten Tilgungen.

		31.12.2017	31.12.2018
<b>P.4.2.1</b>	<b>Verbindlichkeiten aus Kreditaufnahmen für Investitionen und Investitionsfördermaßnahmen</b>	<b>1.949.333,92 €</b>	<b>1.130.040,75 €</b>
315130	Laufzeit 5 Jahre und mehr	1.911.054,97 €	1.107.134,30 €
315131	Hilfskonto Darlehen	38.278,95 €	22.906,45 €

Die Bewertung der Verbindlichkeiten aus Kreditaufnahmen und der Schuldübernahmen erfolgte auf Grundlage der Kontoauszüge der jeweiligen Banken zum 31.12.2018. Die Bestände sind mit den Saldenmitteilungen der Kreditinstitute abgestimmt.

Das Hilfskonto wurde eingerichtet, da bei zwei Krediten aufgrund von Veränderungen des Einzugsdatums die Tilgung in einem anderen Kalenderjahr eingezogen wird, als sie geplant wurde.

lfd. Nr.	Darlehensgeber	Verwendungszweck	Ursprungskapital in €	Restkapital per 31.12.2017 in €	Restkapital per 31.12.2018 in €
3	DKB Kredit-Nr.: 6713515465	Modernisierungs- und Instandhaltungsmaßnahmen an den Neubaublöcken	448.301,87	444.001,87	426.801,87
4	Raiffeisenbank Kredit-Nr.: 253700682	Vergleichszahlung an RA Wolfgang Wutzke als Vollstreckungsverwalter für Fa. Rohrleitungsbau Ludwigsfelde GmbH	500.000,00	229.353,48	206.797,31
5	Raiffeisenbank Kredit-Nr.: 53700682	Sanierungsmaßnahmen: Auf dem Kamp 16/17; Grüner Weg 11/12; Reriker Chaussee 5	901.458,72	530.429,97	473.535,12
6	Raiffeisenbank Kredit-Nr.: 153700682	Umschuldung KfW-Darlehen Modernisierung WE	2.163.440,57	707.269,65	0,00
	<b>Summe</b>		<b>5.749.311,02</b>	<b>1.911.054,97</b>	<b>1.107.134,30</b>

	31.12.2017	31.12.2018
<b>P.4.3 Verbindlichkeiten aus Vorgängen, die Kreditaufnahmen wirtschaftlich gleichkommen</b>	<b>0,00 €</b>	<b>0,00 €</b>

Verbindlichkeiten aus Vorgängen, die Kreditaufnahmen wirtschaftlich gleichkommen, wie Rentenschulden oder Verbindlichkeiten aus Leasingverträgen, sind nicht vorhanden.

	31.12.2017	31.12.2018
<b>P.4.4 Erhaltene Anzahlungen auf Bestellungen</b>	<b>0,00 €</b>	<b>0,00 €</b>

Erhaltene Anzahlungen auf Bestellungen wurden nicht geleistet.

	31.12.2017	31.12.2018
<b>P.4.5 Verbindlichkeiten aus Lieferungen und Leistungen</b>	<b>121.438,38 €</b>	<b>132.288,85 €</b>
355110 Verbindlichkeiten aus Lieferungen und Leistungen	62.160,99 €	75.054,94 €
355111 Vbk aus LuL - WIG	5.577,25 €	24.978,77 €
355112 Verbindlichkeiten gegen Mieter – WIG	9.019,64 €	14.086,40 €
355990 Sonstige	44.680,50 €	18.168,74 €
359000 Gegenüber Sonstigen	0,00 €	0,00 €

Verbindlichkeiten aus Lieferungen und Leistungen entstehen, weil die Stadt Lieferungen oder Dienstleistungen erhalten bzw. in Anspruch genommen hat, aber aufgrund der Fälligkeit im Folgejahr die Zahlung vor dem Bilanzstichtag noch nicht geleistet wurde. Da diese Verbindlichkeiten kurzfristiger Natur sind, werden sie in der Regel zu Beginn des neuen Kalenderjahres 2019 gezahlt.

	31.12.2017	31.12.2018
<b>P.4.6 Verbindlichkeiten aus Transferleistungen</b>	<b>0,00 €</b>	<b>0,00 €</b>

Verbindlichkeiten aus Transferleistungen sind nicht vorhanden.

	31.12.2017	31.12.2018
<b>P.4.7 Verbindlichkeiten gegenüber verbundenen Unternehmen</b>	<b>0,00 €</b>	<b>0,00 €</b>

An verbundenen Unternehmen sind keine Verbindlichkeiten zum Bilanzstichtag offen.

	31.12.2017	31.12.2018
<b>P.4.8 Verbindlichkeiten gegenüber Unternehmen, mit denen ein Beteiligungsverhältnis besteht</b>	<b>0,00 €</b>	<b>0,00 €</b>

Die Stadt hat keine Verbindlichkeiten gegenüber Unternehmen, mit denen ein Beteiligungsverhältnis besteht.

	31.12.2017	31.12.2018
<b>P.4.9 Verbindlichkeiten gegenüber Sondervermögen mit Sonderrechnung, Zweckverbänden, Anstalten des öffentlichen Rechts, rechtsfähigen kommunalen Stiftungen</b>	<b>163,09 €</b>	<b>0,00 €</b>
374500 Verbindlichkeiten gegenüber ZVK	163,09 €	0,00 €

Verbindlichkeiten gegenüber dem Zweckverband, wurden im Kalenderjahr 2018 gezahlt. Neue Verbindlichkeiten sind jahresübergreifend nicht entstanden.

	31.12.2017	31.12.2018
<b>P.4.10 Verbindlichkeiten gegenüber dem sonstigen öffentlichen Bereich</b>	<b>570.788,73 €</b>	<b>481.987,37 €</b>
P.4.10.1 Verbindlichkeiten aus dem gemeinsamen Zahlungsmittelbestand	0,00 €	0,00 €
P.4.10.2 Sonstige Verbindlichkeiten gegenüber dem sonstigen öffentlichen Bereich	570.788,73 €	481.987,37 €

Verbindlichkeiten gegenüber dem sonstigen öffentlichen Bereich resultieren hauptsächlich aus Investitionskrediten vom Land oder Bund.

	31.12.2017	31.12.2018
<b>P.4.10.2 Sonstige Verbindlichkeiten gegenüber dem sonstigen öffentlichen Bereich</b>	<b>570.788,73 €</b>	<b>481.987,37 €</b>
314230 Laufzeit 5 Jahre und mehr	0,00 €	0,00 €
319930 Laufzeit 5 Jahre und mehr	559.725,45 €	486.828,66 €
354300 Gegenüber Gemeinden und Gemeindeverbänden	0,00 €	183,39 €
354990 Sonstige	0,00 €	107,49 €
374200 Gegenüber dem Land (GewSt-umlage)	6.803,20 €	-5.132,17 €
374988 Öff.-rechtl. kurzfristige Verb.	4.260,08 €	0,00 €

Die Bewertung der Verbindlichkeiten aus Kreditaufnahmen und der Schuldübernahmen gegenüber dem Landesförderinstitut M-V (LFI) erfolgte auf Grundlage der Kontoauszüge zum 31.12.2018. Die Bestände sind mit den Saldenmitteilungen des LFI abgestimmt.

lfd. Nr.	Darlehensgeber	Verwendungszweck	Ursprungskapital in €	Restkapital per 31.12.2017 in €	Restkapital per 31.12.2018 in €
1	Norddeutsche Landesbank (LFI) Kredit-Nr.: 5001766312	Modernisierung Neubaublock Str. des Friedens 19-20	135.221,40	70.355,37	64.640,74
2	Norddeutsche Landesbank (LFI) Kredit-Nr.: 1100030712	Umbau der „Koppelschule“	954.581,94	217.953,40	172.511,24
3	Norddeutsche Landesbank (LFI) Kredit-Nr.: 1100055010	Rekonstruktion der Kindertagesstätte „Pusteblyume“	500.000,00	271.416,68	249.676,68
	<b>Summe</b>		<b>1.589.803,34</b>	<b>559.725,45</b>	<b>486.828,66</b>

Die restlichen Verbindlichkeiten sind kurzfristiger Natur und wurden zu Beginn des Kalenderjahres 2019 beglichen.

		31.12.2017	31.12.2018
<b>P.4.11</b>	<b>Sonstige Verbindlichkeiten</b>	<b>107.102,60 €</b>	<b>147.108,64 €</b>
376300	Sonstige	463,20 €	180,00 €
377000	Gegenüber Organmitgliedern	2.492,43 €	323,70 €
379200	WIG Kautionen	87.243,02 €	92.530,17 €
379243	Kaution Errichtung WEA	0,00 €	40.000,00 €
379900	Verbindlichkeiten gegenüber Versorgungsträgern	6.253,03 €	0,00 €
379910	Verwahr Auszahlung	0,00 €	3.751,49 €
379912	Spenden vor Annahme § 44 Abs. 4 KV M-V	500,00 €	50,00 €
379930	Wohngeld – Verwahr Ausgabe	0,00 €	0,00 €
379942	Kautionen Windenergieanlagen	10.150,92 €	10.273,28 €

Die WIG Kautionen sind von den Mietern eingezahlte Kautionen, welche bei Auszug des Mieters wieder zurückgezahlt werden müssen. Die Bilanzkonten Kautionen für Windenergieanlagen (WEA), enthalten ebenfalls Kautionen, die nach Ablauf der Vertragslaufzeit wieder zurückgezahlt werden müssen. Die restlichen Verbindlichkeiten werden im Jahr 2019 ausgeglichen. Das Konto Spenden wird ausgeglichen, sobald die Annahme im Folgejahr von der Stadtvertretung beschlossen wurde.

## P.5 Rechnungsabgrenzungsposten

Als Rechnungsabgrenzungsposten sind auf der Passivseite vor dem Bilanzstichtag erhaltene Einnahmen auszuweisen, soweit sie Ertrag für eine bestimmte Zeit nach dem Bilanzstichtag darstellen.

		31.12.2017	31.12.2018
<b>P.5.3</b>	<b>Sonstige Rechnungsabgrenzungsposten</b>	<b>0,00 €</b>	<b>127,82 €</b>
392000	Aus Dienstleitungen oder Warenlieferungen	0,00 €	127,82 €

Dieser Rechnungsabgrenzungsposten wurde für Gebühren für Werbeaufsteller einer Firma gebildet. Diese Gebühren sind für das Kalenderjahr 2018 angefallen, wurden aber erst im Kalenderjahr 2019 in Rechnung gestellt und bezahlt. Der Ertrag ist im Jahr 2018 zu verbuchen und der Rechnungsabgrenzungsposten wird in 2019 wieder aufgelöst.

Für im Voraus erhobene Grabnutzungsentgelte braucht kein Rechnungsabgrenzungsposten gebildet zu werden, da die Stadt Kröpelin keinen Friedhof im städtischen Vermögen hat.

## IV. Pflichtangaben nach § 48 GemHVO-Doppik M-V zum Anhang

Im Folgenden wird auf die Pflichtangaben gemäß § 48 Abs. 4 GemHVO-Doppik M-V für den Jahresabschluss der Stadt Kröpelin eingegangen:

1. Die auf die Posten der Ergebnisrechnung, der Finanzrechnung und der Bilanz angewandten Bilanzierungs- und Bewertungsmethoden wurden im Anhang zu den einzelnen Positionen bereits erläutert.
2. Abweichungen von den bisher angewandten Bilanzierungs- und Bewertungsmethoden gab es keine, demzufolge daraus auch keine Auswirkungen auf die Vermögens-, Finanz- und Ertragslage.
3. Eine Trägerschaft bei den Sparkassen gibt es nicht.
4. Grundlage für die Umrechnung von D-Mark in Euro ist der Umrechnungskurs von 1 Euro = 1,95583 D-Mark. Geldwerte, die mit diesem Faktor umgerechnet wurden, wurden dann auf zwei Stellen nach dem Komma gerundet. Bilanzpositionen, denen andere fremde Währungen zu Grunde liegen, gibt es nicht.
5. Fremdkapitalzinsen, die in Herstellungskosten einbezogen wurden, sind nicht gezahlt worden.
6. Es wurden keine Rückstellungen für unterlassene Instandhaltungen gebildet, auf die in den Erläuterungen zur entsprechenden Bilanzposition eingegangen werden müsste.
7. Die gesetzlichen oder vertraglichen Einschränkungen zu den im Jahresabschluss ausgewiesenen Grundstücken und grundstücksgleichen Rechten sowie Gebäuden und anderen Bauten, die sich auf deren Nutzung, Verfügbarkeit oder Verwertung beziehen, wurden im Anhang bereits benannt.
8. Bilanzierte Vermögensgegenstände mit am Bilanzstichtag noch ungeklärten Eigentumsverhältnissen gibt es ab dem Kalenderjahr 2018 nicht mehr.
9. Drohende finanzielle Belastungen, für die keine Rückstellungen gebildet wurden, wie z. B. Großreparaturen, Rekultivierungs- oder Entsorgungsaufwendungen, existieren nicht.
10. Verpflichtungen aus Leasingverträgen und sonstigen kreditähnlichen Rechtsgeschäften gibt es lediglich eine. Es wurde ein Bauhoffahrzeug geleast, für den monatliche Leasinggebühren in Höhe von 2.526,01 € gezahlt werden. Der Leasingvertrag läuft auf unbestimmte Zeit, wenn nicht vorher vom Sonderkündigungsrecht Gebrauch gemacht wird.



11. Haftungsverhältnisse aus der Bestellung von Sicherheiten für fremde Verbindlichkeiten gibt es nicht.
12. Sonstige Haftungsverhältnisse, die nicht in der Bilanz ausgewiesen sind, wie Verpflichtungen gegenüber Tochterorganisationen, existieren ebenfalls nicht.
13. Es gibt keine in Anspruch genommenen Verpflichtungsermächtigungen, die noch keine Verbindlichkeiten begründen.
14. Sonstige Sachverhalte, aus denen sich finanzielle Verpflichtungen gegenüber Tochterorganisationen ergeben können, gibt es nicht.
15. Noch nicht erhobene Entgelte und Abgaben aus fertig gestellten Erschließungs- und Ausbaumaßnahmen existieren und werden innerhalb von 4 Jahren nach Fertigstellung der Maßnahme beschieden. Soweit bekannt, sind in der Stadt Kröpelin zum 31.12.2018 die Straßenausbaubeiträge für folgende Investitionen noch nicht abgerechnet worden:
  - für einige Teile der „Rostocker Straße“ in Kröpelin
  - Straße „Ahornallee“ in Klein Nienhagen
  - Straße „Am Sportplatz“ in Schmadebeck
  - Straßenlampen in Einhusen
  - Straße „An den Teichen“ in Diedrichshagen.
16. Die sonstigen Rückstellungen werden in den Erläuterungen genannt und beschrieben.
17. Unabhängig von der Leistungsfähigkeit des Versorgungsträgers enthält das Versorgungsversprechen des Arbeitgebers stets eine arbeitsrechtliche Grundverpflichtung zur Erbringung der zugesagten Leistung. Reicht das Vermögen des Versorgungsträgers zur Erfüllung seiner Verpflichtungen nicht aus, hat der begünstigte Arbeitnehmer bzw. Rentner einen unmittelbaren Anspruch gegenüber dem Arbeitgeber. Dieser muss für die Erfüllung der Versorgungszusage eintreten. Solch eine Subsidiärhaftung aus der Zusatzversorgung von Arbeitnehmern besteht nicht.
18. Abschlüsse über derivative Finanzinstrumente sind nicht vorhanden.
19. Es gibt keine Fälle, bei denen nicht die lineare Abschreibungsmethode angewandt wurde.
20. Es wurde in keinem Fall von der ursprünglich angenommenen Nutzungsdauer von Vermögensgegenständen abgewichen, es sei denn es wurde im Anhang darauf hingewiesen.
21. Organisationen, an denen die Stadt Kröpelin Anteile hält, werden in den Erläuterungen unter den Punkten A.1.3.5 und A.1.3.7 benannt und erklärt.
22. Es gibt keine Organisationen, für die die Stadt Kröpelin uneingeschränkt haftet.

23. Mitgliedschaften der Stadt Kröpelin sind in der folgenden Tabelle abgebildet:

Organisation	Jährlicher Beitrag in €
Bad Doberaner Tafel e. V.	240,00
Städte- und Gemeindetag M-V e. V.	3.245,64
Kommunaler Arbeitgeberverband M-V e. V.	1.243,00
Landesverein der Vollziehungs- und Vollstreckungsbeamten M-V e. V.	30,00
Zweckverband Elektronische Verwaltung in Mecklenburg-Vorpommern	3.900,00
Bund Deutscher Schiedsmänner und Schiedsfrauen e. V.	94,00
Fachverband der Standesbeamtinnen und Standesbeamten Mecklenburg-Vorpommern e. V.	60,00
Kreisfeuerwehrverband Landkreis Rostock	778,29
Museumsverband in Mecklenburg-Vorpommern e. V.	50,00
Deutscher Bibliotheksverband e. V.	155,89
Friederich-Bödecker-Kreis in Mecklenburg-Vorpommern e. V. (Bibliothek)	40,00
Kommunales Studieninstitut Mecklenburg- Vorpommern (Zweckverband)	0,00
Zweckverband Kühlung (ZAD 456)	0,00
Verein „Perspektive für die Region Bad Doberan“ e. V.	0,00
Kommunaler Anteilseignerverband Ostseeküste der E.DIS AG	0,00

24. Die sonstigen wesentlichen Verträge der Stadt Kröpelin sind in der folgenden Tabelle abgebildet:

Vertragspartner	Vertragsgegenstand	Jährlicher Betrag in €
adKOMM Software GmbH & Co KG	Softwarepflege aller Anwendungsprogramme	24.100,00
adKOMM Software GmbH & Co KG	Bürgerbüro	2.000,00
KFB-Leasfinanz/adkomm	Pauschale für Softwarenutzung	7.300,00
Mäder Computersysteme	Servicevertrag Strafzettelgerät	500,00
Zweckverband Elektronische Verwaltung in Mecklenburg-Vorpommern	Nutzung des elektronischen Personenstandsregisters	4.200,00
Framm Bürotechnik	Kopierer/Drucker (Rathaus/Bibliothek/Schule)	9.100,00
WIG Bad Doberan	Wohnungsverwaltungsgebühr	65.300,00
Amt Neubukow-Salzhaß	Verwaltungsvollstreckung	17.200,00
Zweckverband Elektronische Verwaltung in Mecklenburg-Vorpommern	Nutzung gemeinschaftl. Datenschutzbeauftragter	4.100,00
Saubermann Gebäudereinigung	Reinigung Schule und Sporthalle Schulstraße	76.400,00
OKV Ostdeutsche Kommunalversicherung	Vermögeneigenschadensversicherung	2.700,00
KSA Kommunaler Schadensausgleich	Haftpflichtdeckungsschutz	9.900,00
Provinzial Nord	Sammelvertrag Gebäudeversicherungen	27.400,00
Tierhilfe Norddeutschland e. V.	Fundtierversicherung	3.000,00
KSU-Soft GmbH	Wohngeldprogramm	2.400,00
divibib GmbH	Onleihe - virtuelle Bibliothek	900,00
Die Falken LV MV	Förderung Jugendarbeit Jugendbegegnungsstätte	11.000,00
Forum Gervise GmbH	DiBiKo Fotosystem Einwohnermeldeamt	1.200,00
Sietrac GmbH	Gefa Leasing Unimog	30.400,00
Hanseatische Umwelt CAM GmbH	Rasenpflege Sportplatz Stadtholz	3.200,00
TÜV	Arbeitsschutz Personal	2.100,00

Die Aufwendungen, die sich aus der Verwaltungsvereinbarung für Vollstreckungswesen mit dem Amt Neubukow-Salzhaß ergeben, bemessen sich nach dem jährlichen Aufwand.

Stadt Kröpelin Jahresabschluss zum 31.12.2018

Die Dokumentation der berechtigenden Verträge für Grundstücks- und Gartenpacht, Kfz-Stellplätze und Erbbaurechtsverträge befindet sich im Amt für Liegenschaften.

Die Wohnungsbewirtschaftung erfolgt durch den Wohnungsverwalter WIG Wohnungsbau- und Investitionsgesellschaft mbH Bad Doberan. Für die 214 Wohneinheiten der Stadt Kröpelin befinden sich die Mietverträge beim Wohnungsverwalter.

Kröpelin, 25.05.2020

## 2.1 Rechenschaftsbericht

der Stadt Kröpelin

zum 31.12.2018

## **Inhalt des Rechenschaftsberichtes**

I Rechtsgrundlagen	Seite 60
II Lage der Stadt Kröpelin	Seite 61
1. Rahmenbedingungen	
2. Organisation der Verwaltung	
III Haushaltswirtschaft, Ertrags-, Vermögens-, Schulden- und Finanzlage	Seite 62
1. Haushaltssatzung	
2. Ertrags- und Aufwandslage	
2.1 Ertragslage	Seite 63
2.2 Aufwandslage	
3. Vermögens- und Schuldenlage	Seite 64
3.1 Bilanz	
3.2 Finanzlage	
4. Kennzahlen	Seite 65
4.1 Kennzahlen zur haushaltswirtschaftlichen Gesamtsituation	
4.1.1 Aufwandsdeckungsgrad	
4.1.2 Eigenkapitalquote	
4.2 Kennzahlen zur Darstellung der Vermögens- und Finanzlage	
4.2.1 Kennzahlen zum Anlagevermögen	
4.2.1.1 Anlagenintensität	
4.2.1.2 Anlagenabnutzungsgrad	Seite 66
4.2.2 Liquidität 1. Grades	
4.2.3 Verschuldungsgrad	
4.2.4 Fremdkapitalquote	Seite 67
4.3 Kennzahlen zur Ertragslage	
4.3.1 Steuerquote	
4.3.2 Personalintensität	
4.3.3 Kreisumlage	Seite 68
4.4 Produktorientierte Kennzahlen	Seite 69
5. Haushaltsausgleich	Seite 72
IV Vorgänge von besonderer Bedeutung nach dem Schluss des Haushaltsjahres	
V Chancen und Risiken	

## **I Rechtsgrundlagen**

Gemäß § 49 GemHVO-Doppik alter Fassung sind im Rechenschaftsbericht der Verlauf der Haushaltswirtschaft und die wirtschaftliche und finanzielle Lage der Gemeinde so darzustellen, dass ein den tatsächlichen Verhältnissen entsprechendes Bild vermittelt wird. Dazu ist ein Überblick über die wichtigen Ergebnisse des Jahresabschlusses und Rechenschaft über die Haushaltswirtschaft im abgelaufenen Haushaltsjahr zu geben.

Außerdem enthält der Rechenschaftsbericht eine ausgewogene und umfassende, dem Umfang der gemeindlichen Aufgabenerfüllung entsprechende Analyse der Haushaltswirtschaft und der Vermögens-, Finanz- und Ertragslage der Gemeinde. In der Analyse sollen die produktorientierten Ziele und Kennzahlen, soweit sie bedeutsam für das Bild der Vermögens-, Finanz- und Ertragslage der Gemeinde sind, einbezogen und unter Bezugnahme auf die im Jahresabschluss enthaltenen Ergebnisse erläutert werden.

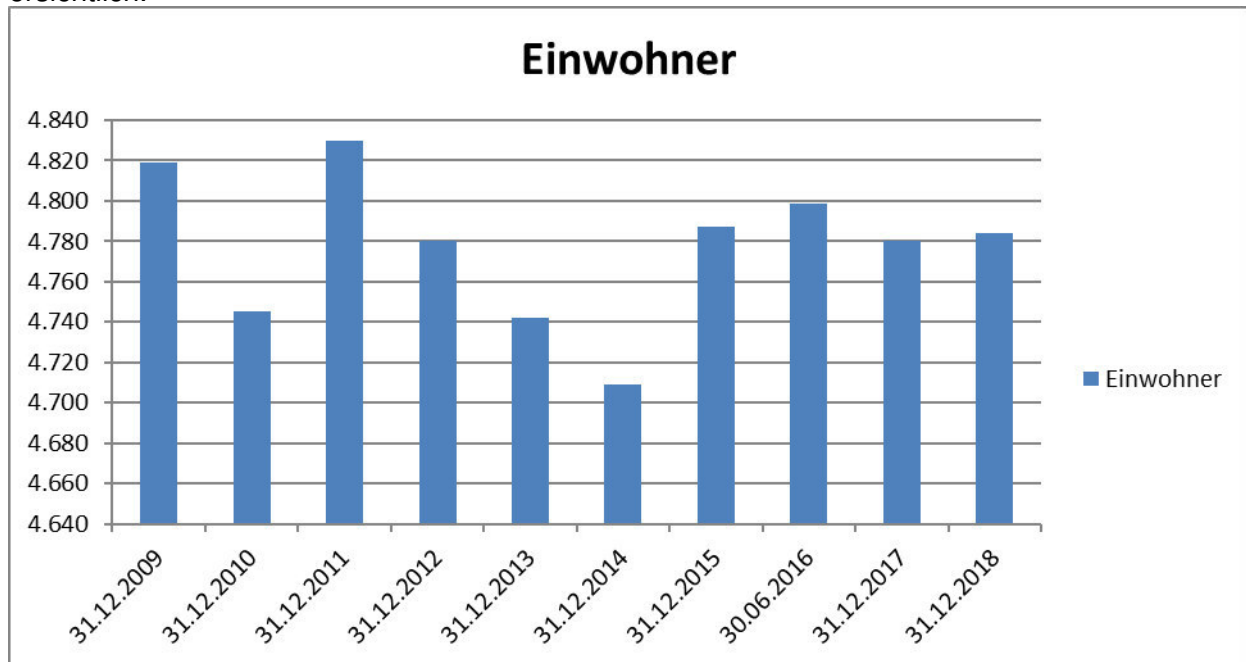
Der Rechenschaftsbericht soll auch auf Vorgänge von besonderer Bedeutung eingehen, die nach dem Schluss des Haushaltsjahres eingetreten sind. Des Weiteren sind Chancen und Risiken für die künftige Entwicklung der Gemeinde darzulegen und zur Grunde liegende Annahmen anzugeben.

## II Lage der Stadt Kröpelin

### 1. Rahmenbedingungen

Die Stadt Kröpelin ist ein kleines beschauliches Städtchen in Mecklenburg-Vorpommern im Landkreis Rostock und hatte 4.784 Einwohner zum 31.12.2018. Zum Stadtgebiet gehören auch die umliegenden Ortsteile Brusow, Detershagen, Hanshagen, Parchow-Ausbau, Altenhagen, Klein Nienhagen, Klein Siemen, Boldenshagen, Diedrichshagen, Horst, Hundehagen, Jennewitz, Wichmannsdorf, Einhusen, Groß Siemen und Schmadebeck.

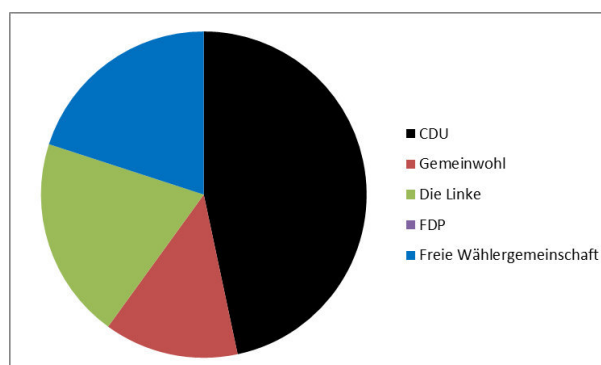
Die Entwicklung der Einwohnerzahl der letzten 10 Jahre ist aus der folgenden Abbildung ersichtlich.



Im Schuljahr 2018/2019 wurden insgesamt 130 Schüler in der Grundschule am Mühlenberg unterrichtet. Schüler der Klassenstufe 1 bis 4 lernen hier in der einzigen Schule im Stadtgebiet Kröpelin, einer Grundschule. Alle Schüler ab Klassenstufe 5 lernen in den Schulen der umliegenden Städte und Gemeinden.

### 2. Organisation der Verwaltung

Die Organe der Stadt Kröpelin sind die Stadtvertretung und der Bürgermeister. Die Stadtvertretung wurde 2014 neu gewählt und besteht aus 17 Sitzen, wovon 1 Sitz in 2014 und 1 Sitz in 2017 zurückgegeben worden sind und bis zum Ende der Legislaturperiode unbesetzt bleiben. Deren Stadtvertretervorsitzender ist Herr Veikko Hackendahl (CDU). Die Stadtvertretung setzt sich im Jahr 2018 (15 Sitze) wie folgt zusammen:



Dem Bürgermeister unterstehen drei Amtsleiter, die die Fachbereiche Hauptamt, Kämmerei und Bauamt leiten. Zugehörige Außenstellen mit eigenem Personal sind der Bauhof, die Stadtbibliothek und die Schule. Die Gesamtzahl der im Stellenplan 2018 ausgewiesenen Stellen betrug 25,400 Vollzeitäquivalente (VzÄ).

### III Haushaltswirtschaft, Ertrags-, Vermögens-, Schulden- und Finanzlage

#### 1. Haushaltssatzung 2018

Die Haushaltssatzung 2018 und ihre Anlagen wurden in der Stadtvertretung am 22.02.2018 beschlossen. Eine Genehmigung von der Kommunalaufsicht war nicht notwendig, da der Haushalt mittelfristig ausgeglichen ist. Kassenkredite oder Kreditaufnahmen in 2018 gibt es nicht.

Vom Haushaltsplan wurde lediglich zu Gunsten des Ergebnisses abgewichen. Die Erträge vom tatsächlichen Ergebnis waren höher als die geplanten Erträge und die Aufwendungen vom tatsächlichen Ergebnis waren niedriger als die geplanten Aufwendungen.

In der folgenden Tabelle ist der Vergleich vom Haushaltsplan zum Ergebnis für die Jahre seit Doppikeinführung abgebildet.

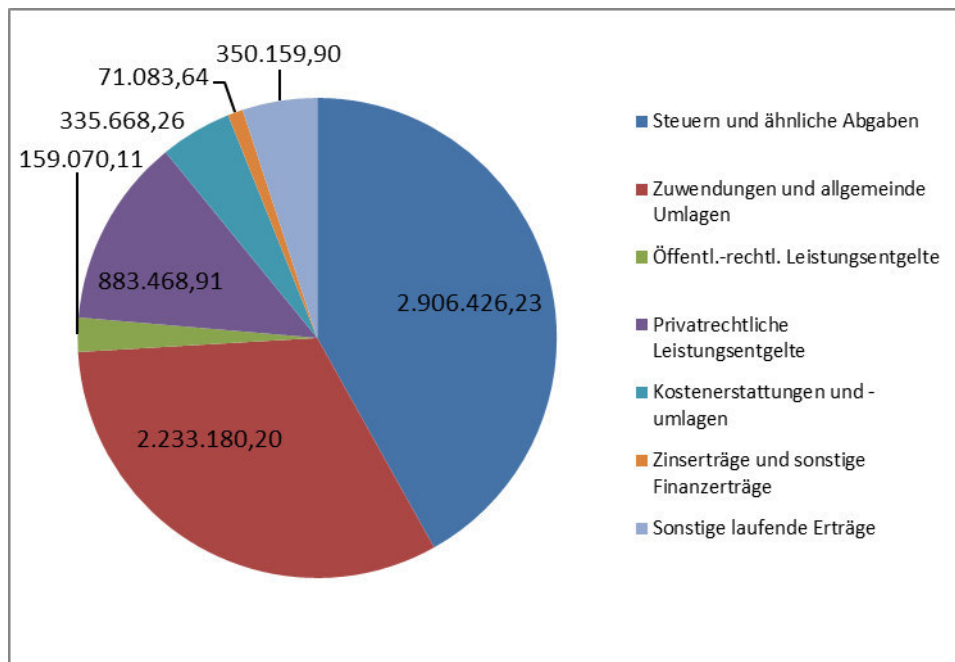
Jahr	Ergebnisrechnung		Finanzrechnung	
	Plan	Ergebnis	Plan	Ergebnis
2012	-424.700	<b>0,00</b>	-594.700	<b>229.367,51</b>
2013	-353.300	<b>213.376,32</b>	4.500	<b>611.897,75</b>
2014	-342.700	<b>5.709,11</b>	-391.900	<b>92.897,90</b>
2015	-580.200	<b>43.389,77</b>	-941.000	<b>-40.019,66</b>
2016	-54.900	<b>238.829,47</b>	11.600	<b>695.377,39</b>
2017	0	<b>642.262,89</b>	-353.200	<b>1.977.739,16</b>
2018	-532.300	<b>480.054,70</b>	-380.900	<b>345.326,32</b>
		Überschuss (+)		Zunahme (+)
		Fehlbetrag (-)		Abnahme (-)

#### 2. Ertrags- und Aufwandslage

	Ergebnis 2017	Gesamtermächti- gungen 2018	Ergebnis 2018	Abweichungen zur Ermächtigung 2018	Abweichung zum Vorjahr 2017
ordentliche Erträge	7.994.717,37 €	6.532.075,08 €	6.939.057,25 €	406.982,17 €	-1.055.660,12 €
ordentliche Aufwendungen	6.425.944,61 €	7.196.454,92 €	6.459.002,55 €	-737.452,37 €	33.057,94 €
<b>ordentliches Ergebnis</b>	<b>1.568.772,76 €</b>	<b>-664.379,84 €</b>	<b>480.054,70 €</b>	<b>1.144.434,54 €</b>	<b>-1.088.718,06 €</b>
außerordentliches Ergebnis	0,00 €	0,00 €	0,00 €	0,00 €	0,00 €
<b>Jahresergebnis</b>	<b>1.568.772,76 €</b>	<b>-664.379,84 €</b>	<b>480.054,70 €</b>	<b>1.144.434,54 €</b>	<b>-1.088.718,06 €</b>

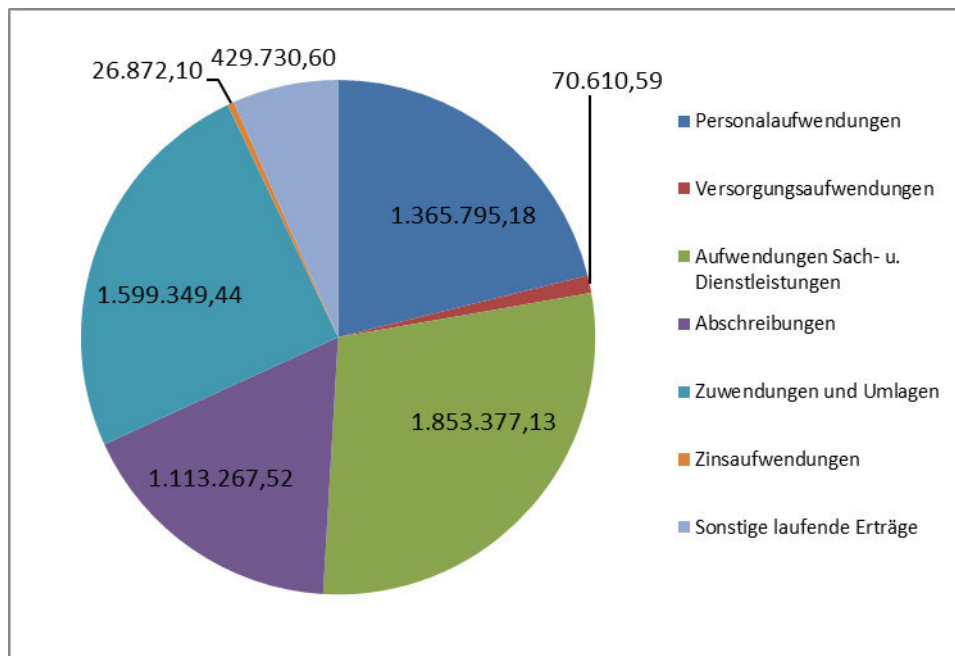
## 2.1 Ertragslage

Die nachfolgende Abbildung zeigt die Erträge im Haushaltsjahr 2018 in Euro:



## 2.2 Aufwandslage

Die nachfolgende Tabelle zeigt die Aufwendungen im Haushaltsjahr 2018 in Euro:





### 3. Vermögens- und Schuldenlage

#### 3.1 Bilanz

Aktiva	31.12.2017	31.12.2018	Passiva	31.12.2017	31.12.2018
Anlagevermögen	37.707.103,78 €	<b>37.584.949,80 €</b>	Eigenkapital	29.106.371,84 €	<b>29.869.541,86 €</b>
Umlaufvermögen	5.464.273,46 €	<b>5.690.172,36 €</b>	Sonderposten	10.389.450,88 €	<b>10.633.241,38 €</b>
Rechnungsabgrenzungsposten	5.602,97 €	<b>6.018,21 €</b>	Rückstellungen	932.330,77 €	<b>886.803,70 €</b>
			Verbindlichkeiten	2.748.826,72 €	<b>1.891.425,61 €</b>
			Rechnungsabgrenzungsposten	0,00 €	<b>127,82 €</b>
<b>Bilanzsumme Aktiva</b>	<b>43.176.980,21 €</b>	<b>43.281.140,37 €</b>	<b>Bilanzsumme Passiva</b>	<b>43.176.980,21 €</b>	<b>43.281.140,37 €</b>

Die Bilanz weist zum Schluss des Haushaltsjahres 2018 ein positives Eigenkapital aus, welches sich zum Vorjahr um 763.170,02 € erhöht hat.

#### 3.2 Finanzlage

	Gesamtermächtigungen im Haushaltsjahr 2018	<b>Ergebnis 2018</b>	Abweichungen zur Ermächtigung 2018
ordentliche und außerordentliche Einzahlungen	6.100.058,67 €	6.400.601,17 €	-300.542,50 €
ordentliche und außerordentliche Auszahlungen	6.138.538,27 €	5.385.343,34 €	753.194,93 €
Saldo der ordentlichen und außerordentlichen Einzahlungen und Auszahlungen	-38.479,60 €	1.015.257,83 €	-1.053.737,43 €
Einzahlungen aus Investitionstätigkeit	1.591.528,60 €	1.525.021,68 €	66.506,92 €
Auszahlungen aus Investitionstätigkeit	2.850.822,77 €	1.349.907,56 €	1.500.915,21 €
Saldo der Einä und Auszahlungen aus Investitionstätigkeit	-1.259.294,17 €	175.114,12 €	-1.434.408,29 €
<b>Finanzmittelüberschuss / Finanzmittelfahlbetrag</b>	<b>-1.297.773,77 €</b>	<b>1.190.371,95 €</b>	<b>-2.488.145,72 €</b>
Tilgungen aus Investitionskrediten	-904.102,00 €	-889.984,80 €	-14.117,20 €
Saldo der Durchlaufenden Gelder	0,00 €	44.939,17 €	-44.939,17 €
<b>Zunahme der liquiden Mittel</b>	<b>-2.201.875,77 €</b>	<b>345.326,32 €</b>	<b>-2.547.202,09 €</b>
			an dieser Stelle ist das Minus positiv zu bewerten

Kredite zur Sicherung der Zahlungsfähigkeit mussten nicht aufgenommen werden. Die liquiden Mittel haben sich um 345.326,32 € erhöht.

## 4. Kennzahlen

### 4.1 Kennzahlen zur haushaltswirtschaftlichen Gesamtsituation

#### 4.1.1 Aufwandsdeckungsgrad

Diese Kennzahl gibt an, zu welchem Anteil die ordentlichen Aufwendungen durch die ordentlichen Erträge gedeckt werden können und bildet das Ergebnis der gewöhnlichen Geschäfts- und Verwaltungstätigkeit ab. Die Kennzahl trifft eine Aussage darüber, inwieweit im ordentlichen Verwaltungshandeln der Gemeinde die Erträge ausreichen. Ab einem Aufwandsdeckungsgrad von 100 % können die ordentlichen Erträge die ordentlichen Aufwendungen decken. Bei einem Wert unter 100 % ist dies nicht der Fall.

<b>Aufwandsdeckungsgrad</b>	Jahresabschluss <b>31.12.2017</b>	Jahresabschluss <b>31.12.2018</b>	<b>Veränderung zum Vorjahr</b>
ordentliche Erträge x 100 : ordentliche Aufwendungen			
ordentliche Erträge	7.994.717,37 €	6.939.057,25 €	-1.055.660,12 €
ordentliche Aufwendungen	6.425.944,61 €	6.459.002,55 €	33.057,94 €
<b>Aufwandsdeckungsgrad in %</b>	<b>124,41%</b>	<b>107,43%</b>	<b>-16,98%</b>

#### 4.1.2 Eigenkapitalquote

Die Eigenkapitalquote gibt an, wie hoch der Anteil des Eigenkapitals am Gesamtkapital ist. Eine hohe Eigenkapitalquote deutet auf hohe Sicherheiten der Stadt hin. Je größer das Eigenkapital im Verhältnis zur Bilanzsumme desto weiter ist die Stadt von dem gesetzlichen Überschuldungsverbot entfernt. Verringert sich die Eigenkapitalquote im Zeitreihenvergleich kann dies auf die Inanspruchnahme des Eigenkapitals in Folge andauernder Fehlbeträge in der Ergebnisrechnung zurückzuführen sein.

<b>Eigenkapitalquote</b>	Jahresabschluss <b>31.12.2017</b>	Jahresabschluss <b>31.12.2018</b>	<b>Veränderung zum Vorjahr</b>
Eigenkapital x 100 : Gesamtkapital			
Eigenkapital	29.106.371,84 €	29.869.541,86 €	763.170,02 €
Gesamtkapital	43.176.980,21 €	43.281.140,37 €	104.160,16 €
<b>Eigenkapitalquote in %</b>	<b>67,41%</b>	<b>69,01%</b>	<b>1,60%</b>

### 4.2 Kennzahlen zur Darstellung der Vermögens- und Finanzlage

#### 4.2.1 Kennzahlen zum Anlagevermögen

##### 4.2.1.1 Anlagenintensität

Die Anlagenintensität ermittelt den Anteil des Anlagevermögens am Gesamtvermögen der Stadt.

<b>Anlagenintensität</b>	Jahresabschluss <b>31.12.2017</b>	Jahresabschluss <b>31.12.2018</b>	<b>Veränderung zum Vorjahr</b>
Anlagevermögen x 100 : Gesamtvermögen			
Anlagevermögen	37.707.103,78 €	37.584.949,80 €	-122.153,98 €
Gesamtvermögen	43.176.980,21 €	43.281.140,37 €	104.160,16 €
<b>Anlagenintensität in %</b>	<b>87,33%</b>	<b>86,84%</b>	<b>-0,49%</b>

#### 4.2.1.2 Anlagenabnutzungsgrad des Sachanlagevermögens

Der Anlagenabnutzungsgrad beschreibt den Anteil des Sachanlagevermögens, der bereits abgeschrieben wurde. Ein hoher Anlagenabnutzungsgrad deutet darauf hin, dass in naher Zukunft Investitionen anstehen, wenn das Sachanlagevermögen dauerhaft erhalten werden soll.

<b>Anlagenabnutzungsgrad des Sachanlagevermögens</b>	Jahresabschluss	Jahresabschluss	<b>Veränderung</b>
	<b>31.12.2017</b>	<b>31.12.2018</b>	<b>zum Vorjahr</b>
Abschreibungen x 100 : historische Anschaffungskosten			
historische Abschreibungen auf Sachanlagevermögen	16.831.421,49 €	17.879.331,28 €	1.047.909,79 €
historische Anschaffungs- und Herstellungskosten	50.837.010,80 €	51.670.415,52 €	833.404,72 €
<b>Anlagenabnutzungsgrad in %</b>	<b>33,11%</b>	<b>34,60%</b>	<b>1,49%</b>

#### 4.2.2 Liquidität 1. Grades

Die Liquidität 1. Grades ist das Verhältnis von liquiden Mitteln zu kurzfristigen Verbindlichkeiten. Es ist eine Kennzahl zur Bewertung der Zahlungsfähigkeit. Die Liquidität ist ausreichend, wenn die Mittel mindestens so hoch oder größer sind als das hierzu ins Verhältnis gesetzte kurzfristige Fremdkapital. Die Liquidität 1. Grades liegt im Normalfall im Bereich von etwa 25 %. Für die Stadt Kröpelin liegt diese Kennzahl weit über dem Normbereich, was aber grundlegend damit zusammenhängt, dass für große zukünftige Investitionen (Bahnhofsstraße) die liquiden Mittel angespart werden.

<b>Liquidität 1. Grades</b>	Jahresabschluss	Jahresabschluss	<b>Veränderung</b>
	<b>31.12.2017</b>	<b>31.12.2018</b>	<b>zum Vorjahr</b>
liquide Mittel x 100 : kurzfristige Verbindlichkeiten			
liquide Mittel	5.123.082,34 €	5.468.408,66 €	345.326,32 €
kurzfristige Verbindlichkeiten	239.767,35 €	274.556,20 €	34.788,85 €
<b>Liquidität 1. Grades in %</b>	<b>2136,69%</b>	<b>1991,73%</b>	<b>-144,96%</b>

#### 4.2.3 Verschuldungsgrad

Der Verschuldungsgrad weist auf die Abhängigkeit der Stadt von ihren Gläubigern hin. Ein hoher Verschuldungsgrad bedeutet eine starke Abhängigkeit der Stadt von ihren Gläubigern und schränkt die Stadt bei ihrer Aufgabenerfüllung ein. Der Verschuldungsgrad kann daher auch als Indikator für die Lebensqualität in der Stadt herangezogen werden. Der Verschuldungsgrad wird durch Kreditaufnahmen gesteigert beziehungsweise durch Tilgungen gesenkt.

<b>Verschuldungsgrad</b>	Jahresabschluss	Jahresabschluss	<b>Veränderung</b>
	<b>31.12.2017</b>	<b>31.12.2018</b>	<b>zum Vorjahr</b>
Fremdkapital x 100 : Eigenkapital			
Fremdkapital (Rückstellungen+Verbindlichkeiten)	3.681.157,49 €	2.778.229,31 €	-902.928,18 €
Eigenkapital	29.106.371,84 €	29.869.541,86 €	763.170,02 €
<b>Verschuldungsgrad in %</b>	<b>12,65%</b>	<b>9,30%</b>	<b>-3,35%</b>

#### 4.2.4 Fremdkapitalquote

Die Fremdkapitalquote zeigt an, wie hoch der Anteil des Fremdkapitals am Gesamtkapital ist. Allgemein gilt, dass es umso besser ist, je geringer die Fremdkapitalquote ist. Dies hat u. a. den Grund, dass bei einer hohen Fremdkapitalquote auch die zu zahlenden Zinssätze vergleichsweise hoch sind.

<b>Fremdkapitalquote</b>	Jahresabschluss <b>31.12.2017</b>	Jahresabschluss <b>31.12.2018</b>	<b>Veränderung zum Vorjahr</b>
Fremdkapital x 100 : Gesamtkapital			
Fremdkapital (Rückstellungen+Verbindlichkeiten)	3.681.157,49 €	2.778.229,31 €	-902.928,18 €
Gesamtkapital	43.176.980,21 €	43.281.140,37 €	104.160,16 €
<b>Fremdkapitalquote in %</b>	<b>8,53%</b>	<b>6,42%</b>	<b>-2,11%</b>

#### 4.3 Kennzahlen zur Ertragslage

##### 4.3.1 Steuerquote

Die Steuerquote beschreibt den prozentualen Anteil der Erträge, die die Stadt aus Steuern bezieht, bezogen auf die gesamten Erträge einer Gebietskörperschaft. Zu den Erträgen aus Steuern zählen auf kommunaler Ebene v. a. Erträge aus der Gewerbesteuer (abzüglich Gewerbesteuerumlage), der Grundsteuer A und B, der Hundesteuer und der Vergnügungssteuer sowie dem Gemeindeanteil an der Einkommensteuer und Umsatzsteuer. Die Steuerquote verdeutlicht den Grad der Abhängigkeit von Steuererträgen. Eine Steuerquote von z. B. 50 % bedeutet, dass 50 % aller Erträge ihren Ursprung in Steuern haben. Eine Kommune mit hoher Steuerquote ist tendenziell weniger abhängig von externen Entwicklungen (z. B. von Finanzausgleichsmitteln), wobei bei den Realsteuern das erreichte Niveau der Hebesätze beachtet werden muss.

<b>Steuerquote</b>	Jahresabschluss <b>31.12.2017</b>	Jahresabschluss <b>31.12.2018</b>	<b>Veränderung zum Vorjahr</b>
Erträge aus Steuern x 100 : Gesamterträge			
Erträge aus Steuern	3.566.962,60 €	2.550.463,35 €	-1.016.499,25 €
Gesamterträge	7.994.717,37 €	6.939.057,25 €	-1.055.660,12 €
<b>Steuerquote in %</b>	<b>44,62%</b>	<b>36,76%</b>	<b>-7,86%</b>

##### 4.3.2 Personalintensität

Diese Kennzahl zeigt an, welchen Anteil die Personal- und Versorgungsaufwendungen an den ordentlichen Aufwendungen ausmachen. Die Personalintensität zeigt auf, ob die Stadt im Bereich Personal wirtschaftlich aufgestellt oder ob Konsolidierungspotenzial gegeben ist. Dazu sind Vergleiche mit Kennzahlen anderer (vergleichbarer) Kommunen anzustreben.

<b>Personalintensität</b>	Jahresabschluss <b>31.12.2017</b>	Jahresabschluss <b>31.12.2018</b>	<b>Veränderung zum Vorjahr</b>
Personalaufwendungen x 100 : ordentlicher Aufwand			
Personal- und Versorgungsaufwendungen	1.393.732,66 €	1.436.405,77 €	42.673,11 €
Ordentliche Aufwendungen	6.425.944,61 €	6.459.002,55 €	33.057,94 €
<b>Personalintensität in %</b>	<b>21,69%</b>	<b>22,24%</b>	<b>0,55%</b>

### 4.3.3 Kreisumlage

Die Kennzahl gibt an, welcher Anteil der laufenden Erträge für die Zahlung der Kreisumlage eingesetzt werden muss.

<b>Kreisumlageintensität</b>	Jahresabschluss	Jahresabschluss	<b>Veränderung</b>
Kreisumlage x 100 : Erträge aus Verwaltungstätigkeit	<b>31.12.2017</b>	<b>31.12.2018</b>	<b>zum Vorjahr</b>
Kreisumlage	1.407.129,37 €	1.463.461,23 €	56.331,86 €
laufende Erträge aus Verwaltungstätigkeit	7.920.816,64 €	6.939.057,25 €	-981.759,39 €
<b>Kreisumlageintensität in %</b>	<b>17,76%</b>	<b>21,09%</b>	<b>3,33%</b>

### 4.4 Produktorientierte Kennzahlen

Auf den folgenden Seiten befindet sich eine Übersicht dazu.

## Übersicht Ergebnisrechnung - Darstellung Teilhaushalte und Produkte -

Übersicht über die ordentlichen und außerordentlichen Erträge und Aufwendungen mit den jeweiligen Gesamtsummen der Teilhaushalte der Ergebnisrechnung

Ergebnishaushalt 1	Ordentliche Erträge	Ordentliche Aufwendungen	Ordentliches Ergebnis (Überschuss (+) Fehlbetrag (-))	Außerordentliche Erträge	Außerordentliche Aufwendungen	Außerordentliches Ergebnis (Überschuss (+) Fehlbetrag (-))
	-Euro- 2	-Euro- 3	-Euro- 4	-Euro- 5	-Euro- 6	-Euro- 7
BAUAMT - Teilhaushalt Bauamt	1.714.070,55	2.379.036,35	-664.965,80	0,00	0,00	0,00
114010 - Zentrales Grundstücks- und Gebäudemanagement	91.287,56	156.951,89	-65.664,33	0,00	0,00	0,00
114030 - Bauhof	5.783,48	399.252,58	-393.469,10	0,00	0,00	0,00
281001 - Mühle	5.756,44	16.103,41	-10.346,97	0,00	0,00	0,00
366000 - Spielplätze	5.126,16	16.386,82	-11.260,66	0,00	0,00	0,00
424000 - Sportstätten und Sporthalle	16.429,81	75.865,35	-59.435,54	0,00	0,00	0,00
511000 - Räumliche Planungs- und Entwicklungsmaßnahmen	0,00	186.470,36	-186.470,36	0,00	0,00	0,00
522000 - Wohn- und Geschäftsgebäude	1.011.801,02	647.694,67	364.106,35	0,00	0,00	0,00
540000 - Konzessionsabgaben - Gas, Strom	100.488,74	0,00	100.488,74	0,00	0,00	0,00
541000 - Gemeindestraßen	375.478,96	765.379,97	-389.901,01	0,00	0,00	0,00
545000 - Straßenreinigung, Winterdienst	0,00	24.410,46	-24.410,46	0,00	0,00	0,00
551000 - Öffentliches Grün, Landschaftsbau (soweit keinem anderen Produkt zugeordnet)	327,77	5.299,92	-4.972,15	0,00	0,00	0,00
552000 - Öffentliche Gewässer, Wasser- bauliche Anlagen, Gewässer-schutz	61.026,00	62.216,32	-1.190,32	0,00	0,00	0,00
553040 - Jüdischer Friedhof	1.600,00	0,00	1.600,00	0,00	0,00	0,00
555000 - Stadtwald	25.205,78	1.263,18	23.942,60	0,00	0,00	0,00
571000 - Wirtschaftsförderung	10.956,98	14.489,50	-3.532,52	0,00	0,00	0,00
573010 - Dorfgemeinschaftshaus Diedrichshagen	2.801,85	7.251,92	-4.450,07	0,00	0,00	0,00
HAUPTAMT - Teilhaushalt Hauptamt	175.625,66	1.867.377,14	-1.691.751,48	0,00	0,00	0,00
111030 - Öffentlichkeitsarbeit	2.000,00	7.054,01	-5.054,01	0,00	0,00	0,00
111070 - Personalvertretung	0,00	829,64	-829,64	0,00	0,00	0,00

## Übersicht Ergebnisrechnung - Darstellung Teilhaushalte und Produkte -

Übersicht über die ordentlichen und außerordentlichen Erträge und Aufwendungen mit den jeweiligen Gesamtsummen der Teilhaushalte der Ergebnisrechnung

Ergebnishaushalt 1	Ordentliche Erträge	Ordentliche Aufwendungen	Ordentliches Ergebnis (Überschuss (+) Fehlbetrag (-))	Außerordentliche Erträge	Außerordentliche Aufwendungen	Außerordentliches Ergebnis (Überschuss (+) Fehlbetrag (-))
	-Euro- 2	-Euro- 3	-Euro- 4	-Euro- 5	-Euro- 6	-Euro- 7
112000 - Personal	5.690,86	18.498,77	-12.807,91	0,00	0,00	0,00
114000 - Zentrale Dienste	14.827,07	391.132,10	-376.305,03	0,00	0,00	0,00
122000 - Ordnungsangelegenheiten	20.153,18	66.037,82	-45.884,64	0,00	0,00	0,00
122030 - Personenstands-, Einwohner- wesen, Ausweise und sonstige Dokumente	32.859,50	61.360,76	-28.501,26	0,00	0,00	0,00
123000 - Verkehrsangelegenheiten	4.793,97	1.010,23	3.783,74	0,00	0,00	0,00
126000 - Brandschutz	18.456,14	174.911,68	-156.455,54	0,00	0,00	0,00
211000 - Grundschule "Am Mühlenberg"	36.519,01	317.918,33	-281.399,32	0,00	0,00	0,00
215000 - Regionale Schulen	0,00	152.282,66	-152.282,66	0,00	0,00	0,00
252000 - Stadtmuseum	744,65	14.343,50	-13.598,85	0,00	0,00	0,00
252001 - Ostrockmuseum	1.008,41	6.973,63	-5.965,22	0,00	0,00	0,00
272000 - Stadtbibliothek	12.022,56	82.232,51	-70.209,95	0,00	0,00	0,00
281000 - Kulturförderung	7.147,64	11.700,75	-4.553,11	0,00	0,00	0,00
351010 - Wohngeld	0,00	24.370,88	-24.370,88	0,00	0,00	0,00
361000 - Förderung von Kindern in Tageseinrichtungen und in Tagespflege	5.727,41	486.789,78	-481.062,37	0,00	0,00	0,00
362001 - Jugendbegegnungsstätte	3.313,13	28.992,26	-25.679,13	0,00	0,00	0,00
573000 - Allgemeine Einrichtungen und Unternehmen	4.720,55	8.871,08	-4.150,53	0,00	0,00	0,00
575000 - Tourismus (Fremdenverkehr)	5.641,58	12.066,75	-6.425,17	0,00	0,00	0,00
<b>KÄMMEREI - Teilhaushalt Kämmerei</b>	<b>5.049.070,02</b>	<b>2.034.505,18</b>	<b>3.014.564,84</b>	<b>0,00</b>	<b>0,00</b>	<b>0,00</b>
114020 - Liegenschaften	280.312,25	103.615,39	176.696,86	0,00	0,00	0,00
116000 - Finanzen	22.659,64	309.840,03	-287.180,39	0,00	0,00	0,00
611000 - Steuern, allgemeine Zuweisungen, allgemeine Umlagen	4.677.834,86	1.593.081,71	3.084.753,15	0,00	0,00	0,00
612000 - Sonstige allg. Finanzwirtschaft (soweit nicht einem anderen Produkt direkt zugeordnet)	68.263,27	27.968,05	40.295,22	0,00	0,00	0,00

## Übersicht Ergebnisrechnung - Darstellung Teilhaushalte und Produkte -

Übersicht über die ordentlichen und außerordentlichen Erträge und Aufwendungen mit den jeweiligen Gesamtsummen der Teilhaushalte der Ergebnisrechnung

Ergebnishaushalt  1	Ordentliche Erträge	Ordentliche Aufwen- dungen	Ordentliches Ergebnis (Überschuss (+) Fehlbetrag (-))	Außer- ordentliche Erträge	Außer- ordentliche Aufwen- dungen	Außer- ordentliches Ergebnis (Überschuss (+) Fehlbetrag (-))
	-Euro- 2	-Euro- 3	-Euro- 4	-Euro- 5	-Euro- 6	-Euro- 7
ORGANE - Gemeindeorgane	291,02	178.083,88	-177.792,86	0,00	0,00	0,00
111040 - Gremien	0,00	29.589,11	-29.589,11	0,00	0,00	0,00
111090 - Verwaltungsleitung	291,02	148.494,77	-148.203,75	0,00	0,00	0,00
<b>Summe</b>	<b>6.939.057,25</b>	<b>6.459.002,55</b>	<b>480.054,70</b>	<b>0,00</b>	<b>0,00</b>	<b>0,00</b>



## 5. Haushaltsausgleich

Gemäß § 16 Absatz 2 GemHVO-Doppik ist der Haushalt in der Rechnung ausgeglichen, wenn die Ergebnisrechnung unter Berücksichtigung von noch nicht ausgeglichenen Fehlbeträgen aus den Haushaltsvorjahren mindestens ausgeglichen ist und in der Finanzrechnung unter Berücksichtigung von vorzutragenden Beträgen aus Haushaltsvorjahren der Saldo der ordentlichen und außerordentlichen Ein- und Auszahlungen ausreicht, um die Auszahlungen zur planmäßigen Tilgung von Krediten für Investitionen und Investitionsförderungsmaßnahmen zu decken.

Dieser Ausgleich konnte auch für das Jahr 2018 erreicht werden. Die Ergebnismrücklage und die zweckgebundenen Kapitalrücklagen wurden aufgestockt, so dass die Stadt Kröpelin einen Puffer für schlechtere Haushaltsjahre aufgebaut hat. Die Finanzausgleichsrücklage aus dem Jahr 2017 wurde nicht verändert und bleibt für 2019, wenn der Stadt Kröpelin geringere Zuweisungen gewährt werden und zusätzlich höhere Umlagen gezahlt werden müssen. Für das Jahr 2018 war keine FAG-Rücklage zu bilden.

## IV Vorgänge von besonderer Bedeutung nach dem Schluss des Haushaltsjahres

Nach Ablauf des Haushaltsjahres 2018 sind über die oben dargestellten Vorgänge hinaus keine Ereignisse eingetreten, die für die Stadt Kröpelin für das Haushaltsjahr von wesentlicher Bedeutung sind und zu einer veränderten Beurteilung der Lage führen könnten.

## V Chancen und Risiken

Die ordentlichen Erträge belaufen sich im Jahr 2018 auf 6.939.057,25 €. Davon resultieren 36,76 % (2.550.463,35 €) aus Steuern und steuerähnlichen Erträgen. Die Stadt Kröpelin ist auf das Ertragsaufkommen dieser beiden Ertragspositionen angewiesen und von deren Entwicklung abhängig. Ein Anstieg der Steuererträge bedeutet für die Stadt eine höhere Finanzausstattung und ist als Zeichen für eine positive wirtschaftliche Entwicklung anzusehen.

Das Eigenkapital der Stadt Kröpelin wurde seit Erstellung der Eröffnungsbilanz zum 01.01.2012 bis zum Bilanzstichtag 31.12.2018 um 4.909.494,51 € auf 29.869.541,86 € erhöht. Die nachfolgende Übersicht zeigt die Eigenkapitalentwicklung. Die Rücklagen werden demnach weiter ausgebaut und erhöhen weiterhin das Eigenkapital.

Eigenkapitalentwicklung	Eröffnungsbilanz 01.01.2012	Jahresabschluss 31.12.2012	Jahresabschluss 31.12.2013	Jahresabschluss 31.12.2014
Allgemeine Kapitalrücklage	24.960.047,35 €	25.519.215,90 €	25.617.700,94 €	25.748.962,93 €
Zweckgebundene Kapitalrücklage	0,00 €	50.562,78 €	257.666,32 €	463.187,33 €
Ergebnismrücklage	0,00 €	0,00 €	0,00 €	213.376,32 €
Jahresüberschuss/Jahresfehlbetrag	0,00 €	0,00 €	213.376,32 €	5.709,11 €
Eigenkapital	24.960.047,35 €	25.569.778,68 €	26.088.743,58 €	26.431.235,69 €
Eigenkapitalentwicklung				
	Jahresabschluss 31.12.2015	Jahresabschluss 31.12.2016	Jahresabschluss 31.12.2017	Jahresabschluss 31.12.2018
Allgemeine Kapitalrücklage	25.745.148,52 €	25.743.229,78 €	25.769.777,02 €	25.774.793,20 €
Zweckgebundene Kapitalrücklage	729.977,12 €	998.124,07 €	1.266.517,39 €	1.544.616,53 €
Zweckgebundene Ergebnismrücklage	0,00 €	0,00 €	926.509,87 €	926.509,87 €
Ergebnismrücklage	219.085,43 €	262.475,20 €	501.304,67 €	1.143.567,56 €
Jahresüberschuss/Jahresfehlbetrag	43.389,77 €	238.829,47 €	642.262,89 €	480.054,70 €
Eigenkapital	26.737.600,84 €	27.242.658,52 €	29.106.371,84 €	29.869.541,86 €

Diese Beträge und deren Entwicklung stellen eine stabile wirtschaftliche Lage der Stadt Kröpelin dar. Diese gilt es zu erhalten um die Lebensqualität der Einwohner weiter verbessern zu können.

## 2.2 Anlagenübersicht

der Stadt Kröpelin

zum 31.12.2018

## Anlagenübersicht mit Sonderpostenübersicht zum 31.12.2018

Art <small>(gem. § 47 Abs. 4 Nr. 1 bzw. § 47 Abs. 5 Nr. 2 GemHVO-Doppik)</small>	Anschaffungs- und Herstellungskosten / Zuführungsbeträge					Abschreibungen, Wertberichtigungen / Auflösungsbeträge						Restbuchwerte		Kennzahlen		außerplanmäßige Abschreibungen / Auflösungsbeträge
	Stand am 31. Dezember des Haushaltsvorjahres *)	Zugänge im Haushaltsjahr	Abgänge im Haushaltsjahr	Umbuchungen im Haushaltsjahr	Stand am 31.12 des Haushaltsjahres	aufgelauf. Abschreibungen am 31.12 des Vorjahres	Zuschreibung im Haushaltsjahr	Abschreibung im Haushaltsjahr	Umbuchungen im Haushaltsjahr	aufgelauf. Abschreibungen auf Abgänge	Abschreibung am 31.12 des Haushaltsjahres	am 31. Dezember des Haushaltsjahres	am 31. Dezember des Vorjahres	durchschnittl. Abschr.-Satz	durchschnittl. RBW	
	in Euro															
1.1 Immaterielle Vermögensgegenstände	0,00	0,00	0,00	0,00	0,00	0,00	0,00	0,00	0,00	0,00	0,00	0,00	0,00	0,00	0,00	0,00
1.1.1 Gewerbliche Schutzrechte und ähnliche Rechte und Werte sowie Lizenzen an solchen Rechten	0,00	0,00	0,00	0,00	0,00	0,00	0,00	0,00	0,00	0,00	0,00	0,00	0,00	0,00	0,00	0,00
1.1.2 Geleistete Zuwendungen	0,00	0,00	0,00	0,00	0,00	0,00	0,00	0,00	0,00	0,00	0,00	0,00	0,00	0,00	0,00	0,00
1.1.3 Geleistete Investitionszuschüsse	379.039,97	134.708,10	0,00	0,00	513.748,07	92.359,90	0,00	18.631,05	0,00	0,00	110.990,95	402.757,12	286.680,07	78,40	3,63	0,00
1.1.4 Geschäfts- oder Firmenwert	0,00	0,00	0,00	0,00	0,00	0,00	0,00	0,00	0,00	0,00	0,00	0,00	0,00	0,00	0,00	0,00
1.1.5 Geleistete Anzahlungen auf immaterielle Vermögensgegenstände	0,00	0,00	0,00	0,00	0,00	0,00	0,00	0,00	0,00	0,00	0,00	0,00	0,00	0,00	0,00	0,00
<b>Summe immaterielle Vermögensgegenstände</b>	<b>379.039,97</b>	<b>134.708,10</b>	<b>0,00</b>	<b>0,00</b>	<b>513.748,07</b>	<b>92.359,90</b>	<b>0,00</b>	<b>18.631,05</b>	<b>0,00</b>	<b>0,00</b>	<b>110.990,95</b>	<b>402.757,12</b>	<b>286.680,07</b>	<b>78,40</b>	<b>3,63</b>	<b>0,00</b>
1.2 Sachanlagen	0,00	0,00	0,00	0,00	0,00	0,00	0,00	0,00	0,00	0,00	0,00	0,00	0,00	0,00	0,00	0,00
1.2.1 Wald, Forsten	543.278,72	0,00	0,00	0,00	543.278,72	0,00	0,00	0,00	0,00	0,00	0,00	543.278,72	543.278,72	100,00	0,00	0,00
1.2.2 Sonstige unbebaute Grundstücke und grundstücksgleiche Rechte	1.989.439,52	14.603,68	13.814,74	0,00	1.990.228,46	0,00	0,00	0,00	0,00	0,00	0,00	1.990.228,46	1.989.439,52	100,00	0,00	0,00
1.2.3 Bebaute Grundstücke und grundstücksgleiche Rechte	23.558.648,90	300.857,53	258.918,59	0,00	23.600.587,84	5.051.214,91	0,00	396.403,26	0,00	36.111,68	5.411.506,49	18.189.081,35	18.507.433,99	77,07	1,68	0,00
1.2.4 Infrastrukturvermögen	23.022.349,28	5.441,52	5.000,00	218.860,76	23.241.651,56	10.688.011,11	0,00	614.804,95	0,00	4.999,00	11.297.817,06	11.943.834,50	12.334.338,17	51,39	2,65	0,00
1.2.5 Bauten auf fremdem Grund und Boden	0,00	0,00	0,00	0,00	0,00	0,00	0,00	0,00	0,00	0,00	0,00	0,00	0,00	0,00	0,00	0,00
1.2.6 Kunstgegenstände, Denkmäler	34.116,74	0,00	0,00	0,00	34.116,74	14.528,07	0,00	974,63	0,00	0,00	15.502,70	18.614,04	19.588,67	54,56	2,86	0,00
1.2.7 Maschinen, technische Anlagen, Fahrzeuge	866.753,39	45.444,59	5.617,00	0,00	906.580,98	664.570,25	0,00	41.816,66	0,00	5.615,00	700.771,91	205.809,07	202.183,14	22,70	4,61	0,00
1.2.8 Betriebs- und Geschäftsausstattung	653.021,36	66.136,88	0,00	0,00	719.158,24	413.097,15	0,00	40.635,97	0,00	0,00	453.733,12	265.425,12	239.924,21	36,91	5,65	0,00
1.2.9 Pflanzen und Tiere	0,00	0,00	0,00	0,00	0,00	0,00	0,00	0,00	0,00	0,00	0,00	0,00	0,00	0,00	0,00	0,00
1.2.10 Geleistete Anzahlungen auf Sachanlagen, Anlagen im Bau	169.402,89	684.270,85	0,00	-218.860,76	634.812,98	0,00	0,00	0,00	0,00	0,00	0,00	634.812,98	169.402,89	100,00	0,00	0,00
<b>Summe Sachanlagen</b>	<b>50.837.010,80</b>	<b>1.116.755,05</b>	<b>283.350,33</b>	<b>0,00</b>	<b>51.670.415,52</b>	<b>16.831.421,49</b>	<b>0,00</b>	<b>1.094.635,47</b>	<b>0,00</b>	<b>46.725,68</b>	<b>17.879.331,28</b>	<b>33.791.084,24</b>	<b>34.005.589,31</b>	<b>65,40</b>	<b>2,12</b>	<b>0,00</b>
1.3 Finanzanlagen	0,00	0,00	0,00	0,00	0,00	0,00	0,00	0,00	0,00	0,00	0,00	0,00	0,00	0,00	0,00	0,00
1.3.1 Anteile an verbundenen Unternehmen	0,00	0,00	0,00	0,00	0,00	0,00	0,00	0,00	0,00	0,00	0,00	0,00	0,00	0,00	0,00	0,00
1.3.2 Ausleihungen an verbundene Unternehmen	0,00	0,00	0,00	0,00	0,00	0,00	0,00	0,00	0,00	0,00	0,00	0,00	0,00	0,00	0,00	0,00
1.3.3 Beteiligungen	0,00	0,00	0,00	0,00	0,00	0,00	0,00	0,00	0,00	0,00	0,00	0,00	0,00	0,00	0,00	0,00
1.3.4 Ausleihungen an Unternehmen, mit denen ein Beteiligungsverhältnis besteht	0,00	0,00	0,00	0,00	0,00	0,00	0,00	0,00	0,00	0,00	0,00	0,00	0,00	0,00	0,00	0,00
1.3.5 Sondervermögen mit Sonderrechnung, Zweckverbände, Anstalten des öffentlichen Rechts	2.534.540,94	0,00	0,00	0,00	2.534.540,94	0,00	0,00	0,00	0,00	0,00	0,00	2.534.540,94	2.534.540,94	100,00	0,00	0,00
1.3.6 Ausleihungen an Sondervermögen mit Sonderrechnung, Zweckverbände, Anstalten des öffentlichen Rechts	0,00	0,00	0,00	0,00	0,00	0,00	0,00	0,00	0,00	0,00	0,00	0,00	0,00	0,00	0,00	0,00
1.3.7 Sonstige Wertpapiere des Anlagevermögens	336.057,00	0,00	0,00	0,00	336.057,00	0,00	0,00	0,00	0,00	0,00	0,00	336.057,00	336.057,00	100,00	0,00	0,00
1.3.8 Anteilige Rücklagen der Versorgungskassen zur Abdeckung von Pensionsverpflichtungen	348.728,82	10.024,65	0,00	0,00	358.753,47	0,00	0,00	0,00	0,00	0,00	0,00	358.753,47	348.728,82	100,00	0,00	0,00
1.3.9 Sonstige Ausleihungen	195.507,64	0,00	33.750,61	0,00	161.757,03	0,00	0,00	0,00	0,00	0,00	0,00	161.757,03	195.507,64	100,00	0,00	0,00
<b>Summe Finanzanlagen</b>	<b>3.414.834,40</b>	<b>10.024,65</b>	<b>33.750,61</b>	<b>0,00</b>	<b>3.391.108,44</b>	<b>0,00</b>	<b>0,00</b>	<b>0,00</b>	<b>0,00</b>	<b>0,00</b>	<b>0,00</b>	<b>3.391.108,44</b>	<b>3.414.834,40</b>	<b>100,00</b>	<b>0,00</b>	<b>0,00</b>
<b>Summe Anlagevermögen</b>	<b>54.630.885,17</b>	<b>1.261.487,80</b>	<b>317.100,94</b>	<b>0,00</b>	<b>55.575.272,03</b>	<b>16.923.781,39</b>	<b>0,00</b>	<b>1.113.266,52</b>	<b>0,00</b>	<b>46.725,68</b>	<b>17.990.322,23</b>	<b>37.584.949,80</b>	<b>37.707.103,78</b>	<b>67,63</b>	<b>2,00</b>	<b>0,00</b>
<b>Sonderpostenübersicht zum Anlagevermögen</b>	<b>0,00</b>	<b>0,00</b>	<b>0,00</b>	<b>0,00</b>	<b>0,00</b>	<b>0,00</b>	<b>0,00</b>	<b>0,00</b>	<b>0,00</b>	<b>0,00</b>	<b>0,00</b>	<b>0,00</b>	<b>0,00</b>	<b>0,00</b>	<b>0,00</b>	<b>0,00</b>
2.1.1 Sonderposten aus Zuwendungen	17.089.896,44	348.981,55	0,00	27.905,85	17.466.783,84	7.413.136,98	0,00	441.468,65	0,00	0,00	7.854.605,63	9.612.178,21	9.676.759,46	55,03	2,53	0,00

\*) = einschließlich aller aufgelaufenen Zu- und Abgänge sowie Umbuchungen

## Anlagenübersicht mit Sonderpostenübersicht zum 31.12.2018

Art  (gem. § 47 Abs. 4 Nr. 1 bzw. § 47 Abs. 5 Nr. 2 GemHVO-Doppik)	Anschaffungs- und Herstellungskosten / Zuführungsbeträge					Abschreibungen, Wertberichtigungen / Auflösungsbeträge						Restbuchwerte		Kennzahlen		außerplan- mäßige Ab- schreibungen / Auflösungs- beträge
	Stand am 31. Dezember des Haushalts- vorjahres *)	Zugänge im Haushalts- jahr	Abgänge im Haushalts- jahr	Umbuchungen im Haushalts- jahr	Stand am 31.12 des Haushalts- jahres	aufgelauf. Abschreibungen am 31.12 des Vorjahres	Zuschreibung im Haushalts- jahr	Abschreibung im Haushalts- jahr	Umbuchungen im Haushalts- jahr	aufgelauf. Abschrei- bungen auf Abgänge	Abschreibung am 31.12. des Haus- haltsjahres	am 31. De- zember des Haushalts- jahres	am 31. De- zember des Vorjahres	durch. schnittl. Abschr.- Satz	durch. schnittl. RBW	
	in Euro															
2.1.2 Sonderposten aus Beiträgen und ähnlichen Entgelten	1.157.525,59	15.172,41	0,00	0,00	1.172.698,00	472.740,02	0,00	37.819,29	0,00	0,00	510.559,31	662.138,69	684.785,57	56,46	3,22	0,00
2.1.3 Sonderposten aus Anzahlungen	27.905,85	358.924,48	0,00	-27.905,85	358.924,48	0,00	0,00	0,00	0,00	0,00	0,00	358.924,48	27.905,85	100,00	0,00	0,00
<b>Summe Sonderposten zum Anlagevermögen</b>	<b>18.275.327,88</b>	<b>723.078,44</b>	<b>0,00</b>	<b>0,00</b>	<b>18.998.406,32</b>	<b>7.885.877,00</b>	<b>0,00</b>	<b>479.287,94</b>	<b>0,00</b>	<b>0,00</b>	<b>8.365.164,94</b>	<b>10.633.241,38</b>	<b>10.389.450,88</b>	<b>55,97</b>	<b>2,52</b>	<b>0,00</b>

\*) = einschließlich aller aufgelaufenen Zu- und Abgänge sowie Umbuchungen

## 2.3 Forderungsübersicht

der Stadt Kröpelin

zum 31.12.2018

### Forderungsübersicht der Stadt Kröpelin für das Haushaltsjahr 2018

Art (gem. § 47 Abs. 4 Nr. 2.2 GemHVO-Doppik)	Forderungen zum Ende des Haushaltsjahres				kumulierte Abzinsung zum Ende des Haushaltsjahres	kumulierte sonstige Wert- berichtigungen zum Ende des Haushaltsjahres	Bilanzwert zum Ende des Haushaltsjahres	Bilanzwert zum Ende des Haushalts- vorjahres
	davon mit einer Restlaufzeit			Nominalwert				
	bis zu einem Jahr	von über einem bis zu fünf Jahren	von mehr als fünf Jahren					
	in EUR							
1	2	3	4	5	6	7	8	
2.2.1 Öffentlich-rechtliche Forderungen, Forderungen aus Transferleistungen								
Gebührenforderungen	4.507,80	0,00	0,00	4.507,80	0,00	-269,00	4.238,80	23.713,26
Beitragsforderungen	7.142,74	6.079,51	2.133,51	15.355,76	0,00	-380,43	14.975,33	15.891,97
Steuerforderungen	39.713,20	0,00	0,00	39.713,20	0,00	-4.561,75	35.151,45	102.975,54
<i>Grundsteuer</i>	<i>12.544,40</i>	<i>0,00</i>	<i>0,00</i>	<i>12.544,40</i>	<i>0,00</i>	<i>0,00</i>	<i>12.544,40</i>	<i>15.414,44</i>
<i>Gewerbesteuer</i>	<i>24.845,09</i>	<i>0,00</i>	<i>0,00</i>	<i>24.845,09</i>	<i>0,00</i>	<i>0,00</i>	<i>24.845,09</i>	<i>90.311,31</i>
<i>Sonstige</i>	<i>2.323,71</i>	<i>0,00</i>	<i>0,00</i>	<i>2.323,71</i>	<i>0,00</i>	<i>0,00</i>	<i>2.323,71</i>	<i>2.214,51</i>
Forderungen aus Transferleistungen	0,00	0,00	0,00	0,00	0,00	0,00	0,00	0,00
Sonstige öffentlich-rechtliche Forderungen	80.057,41	2.009,00	0,00	82.066,41	0,00	-69.700,24	12.366,17	14.153,88
Summe öffentlich-rechtliche Forderungen, Forderungen aus Transferleistungen	131.421,15	8.088,51	2.133,51	141.643,17	0,00	-74.911,42	66.731,75	156.734,65
2.2.2 Privatrechtliche Forderungen aus Lieferungen und Leistungen	132.608,64	0,00	0,00	132.608,64	0,00	-2.977,33	129.631,31	143.380,87
2.2.3 Forderungen gegen verbundene Unternehmen	0,00	0,00	0,00	0,00	0,00	0,00	0,00	0,00
2.2.4 Forderungen gegen Unternehmen, mit denen ein Beteiligungsverhältnis besteht	0,00	0,00	0,00	0,00	0,00	0,00	0,00	22.881,00
2.2.5 Forderungen gegen Sondervermögen, Zweckverbände, rechtsfähige kommunale Stiftungen	2,10	0,00	0,00	2,10	0,00	0,00	2,10	14.415,65
2.2.6 Forderungen gegen den sonstigen öffentlichen Bereich	25.398,54	0,00	0,00	25.398,54	0,00	0,00	25.398,54	3.778,95
2.2.6.1 <i>Forderungen aus dem gemeinsamen Zahlungsmittelbestand</i>	<i>0,00</i>	<i>0,00</i>	<i>0,00</i>	<i>0,00</i>	<i>0,00</i>	<i>0,00</i>	<i>0,00</i>	<i>0,00</i>
2.2.6.2 <i>Sonstige Forderungen gegen den sonstigen öffentlichen Bereich</i>	<i>25.398,54</i>	<i>0,00</i>	<i>0,00</i>	<i>25.398,54</i>	<i>0,00</i>	<i>0,00</i>	<i>25.398,54</i>	<i>3.778,95</i>
2.2.7 Sonstige Vermögensgegenstände	0,00	0,00	0,00	0,00	0,00	0,00	0,00	0,00
<b>Summe Forderungen und sonstige Vermögensgegenstände</b>	<b>289.430,43</b>	<b>8.088,51</b>	<b>2.133,51</b>	<b>299.652,45</b>	<b>0,00</b>	<b>-77.888,75</b>	<b>221.763,70</b>	<b>341.191,12</b>

## 2.4 Verbindlichkeitenübersicht

der Stadt Kröpelin

zum 31.12.2018

## Verbindlichkeitenübersicht

Art (gemäß § 47 Absatz 5 Nummer 4 GemHVO-Doppik)	Verbindlichkeiten zum Ende des Haushaltsjahres mit einer Restlaufzeit			Stand zum 31.12. Haushalts- jahr (Nominal- wert)	Abzinsung zum 31.12. Haushalts- jahres	Stand zum 31.12. Haushalts- jahr (Bilanzwert)	davon durch Grundpfand- rechte oder ähnliche Rechte	Art und Form der Sicherheit	Stand zum 31.12. Haushalts- vorjahr (Bilanzwert)
	bis zu einem Jahr	von über einem bis zu fünf Jahren	von mehr als fünf Jahren						
	in EUR								
	1	2	3	4	5	6	7	8	9
4.1 Anleihen	0,00	0,00	0,00	0,00	0,00	0,00			0,00
4.2 Verbindlichkeiten aus Kreditaufnahmen davon:	0,00	0,00	1.130.040,75	1.130.040,75	0,00	1.130.040,75			1.949.333,92
4.2.1 Verbindlichkeiten aus Kreditaufnahmen für Investitionen und Investitionsförderungs- maßnahmen	0,00	0,00	1.130.040,75	1.130.040,75	0,00	1.130.040,75			1.949.333,92
4.2.2 Verbindlichkeiten aus Kreditaufnahmen zur Sicherung der Zahlungsfähigkeit	0,00	0,00	0,00	0,00	0,00	0,00			0,00
4.3 Verbindlichkeiten aus Vorgängen, die Kredit- aufnahmen wirtschaftlich gleichkommen	0,00	0,00	0,00	0,00	0,00	0,00			0,00
4.4 Erhaltene Anzahlungen auf Bestellungen	0,00	0,00	0,00	0,00	0,00	0,00			0,00
4.5 Verbindlichkeiten aus Lieferungen und Leistungen	132.288,85	0,00	0,00	132.288,85	0,00	132.288,85			121.438,38
4.6 Verbindlichkeiten aus Transferleistungen	0,00	0,00	0,00	0,00	0,00	0,00			0,00
4.7 Verbindlichkeiten gegenüber verbundenen Unternehmen	0,00	0,00	0,00	0,00	0,00	0,00			0,00
4.8 Verbindlichkeiten gegenüber Unternehmen, mit denen ein Beteiligungsverhältnis besteht	0,00	0,00	0,00	0,00	0,00	0,00			0,00
4.9 Verbindlichkeiten gegenüber Sonder- vermögen, Zweckverbänden, rechtsfähigen kommunalen Stiftungen	0,00	0,00	0,00	0,00	0,00	0,00			163,09
4.10 Verbindlichkeiten gegenüber dem sonstigen öffentlichen Bereich	-4.841,29	0,00	486.828,66	481.987,37	0,00	481.987,37			570.788,73
4.11 Sonstige Verbindlichkeiten	147.108,64	0,00	0,00	147.108,64	0,00	147.108,64			107.102,60
<b>4 Summe der Verbindlichkeiten</b>	<b>274.556,20</b>	<b>0,00</b>	<b>1.616.869,41</b>	<b>1.891.425,61</b>	<b>0,00</b>	<b>1.891.425,61</b>			<b>2.748.826,72</b>



2.5 Übersicht über die über das Ende des  
Haushaltsjahres hinaus geltenden  
Haushaltsermächtigungen

der Stadt Kröpelin

zum 31.12.2018

**Übersicht über die über das Ende des Haushaltsjahr hinaus geltenden Haushaltsermächtigungen**

Bezeichnung	Ansatz des Haushaltsjahres 2018	Ergebnis des Haushaltsjahres 2018	Übertragene Ansätze nach § 15 GemHVO-Doppik
	in EUR		
	1	2	3
<b>1. Aufwandsermächtigungen</b>			
-	0	0,00	0,00
BAUAMT - Teilhaushalt Bauamt	2.720.203	2.379.036,35	162.887,36
HAUPTAMT - Teilhaushalt Hauptamt	2.080.194	1.867.377,14	43.822,52
KÄMMEREI - Teilhaushalt Kämmerei	2.191.258	2.034.505,18	96.441,90
ORGANE - Gemeindeorgane	204.800	178.083,88	0,00
<b>Summe Aufwandsermächtigungen</b>	<b>7.196.455</b>	<b>6.459.002,55</b>	<b>303.151,78</b>
<b>2. Auszahlungsermächtigungen</b>			
<b>2.1 Ordentliche und außerordentliche Auszahlungen</b>			
-	0	0,00	0,00
BAUAMT - Teilhaushalt Bauamt	1.813.803	1.404.587,07	215.962,82
HAUPTAMT - Teilhaushalt Hauptamt	1.928.877	1.773.766,46	92.529,97
KÄMMEREI - Teilhaushalt Kämmerei	2.191.258	2.015.603,27	98.505,26
ORGANE - Gemeindeorgane	204.600	191.386,54	100,00
<b>Summe Ordentliche und außerordentliche Auszahlungen</b>	<b>6.138.539</b>	<b>5.385.343,34</b>	<b>407.098,05</b>
<b>2.2 Auszahlungen aus Investitionstätigkeit</b>			
BAUAMT - Teilhaushalt Bauamt	2.169.637	951.637,01	1.197.366,23
HAUPTAMT - Teilhaushalt Hauptamt	612.085	383.666,87	225.178,77
KÄMMEREI - Teilhaushalt Kämmerei	46.100	14.603,68	33.400,00
<b>Summe Auszahlungen aus Investitionstätigkeit</b>	<b>2.850.823</b>	<b>1.349.907,56</b>	<b>1.455.945,00</b>
<b>2.3 Auszahlungen aus Finanzierungstätigkeit</b>			
HAUPTAMT - Teilhaushalt Hauptamt	0	4.704,54	0,00
KÄMMEREI - Teilhaushalt Kämmerei	904.102	1.459.515,44	19.981,10
<b>Summe Auszahlungen aus Finanzierungstätigkeit</b>	<b>904.102</b>	<b>1.464.219,98</b>	<b>19.981,10</b>
<b>Summe Auszahlungsermächtigungen</b>	<b>9.893.464</b>	<b>8.199.470,88</b>	<b>1.883.024,15</b>

	genehmigte Festsetzung des Haushaltsjahres	davon im Haushaltsjahr in Anspruch genommen	fortgeltende Ansätze nach § 52 Abs. 3 KV M-V
	in EUR		
	1	2	3
<b>3. Ermächtigungen für die Aufnahme von Krediten für Investitionen</b>			
<b>Summe Ermächtigungen für die Aufnahme von Krediten für Investitionen</b>	<b>0</b>	<b>0,00</b>	<b>0,00</b>

2.6 Zusammensetzung und Entwicklung des  
Saldos der liquiden Mittel und der Kredite zur Sicherung  
der Zahlungsfähigkeit

der Stadt Kröpelin

zum 31.12.2018

## Übersicht über die Zusammensetzung und Entwicklung des Saldos der liquiden Mittel und der Kredite zur Sicherung der Zahlungsfähigkeit im Haushaltsjahr

	laufende Ein- und Auszahlungen	Ein- und Auszahlungen aus Investitionstätigkeit	durchlaufende Gelder und ungeklärte Zahlungsvorgänge	Summe
	in Euro			
	1	2	3	4
1. Liquide Mittel zum 31. Dezember des Haushaltsvorjahres (§ 47 Absatz 4 Nummer 2.4 GemHVO-Doppik)	<del> </del>	<del> </del>	<del> </del>	5.123.082,34
2. - Kredite zur Sicherung der Zahlungsfähigkeit zum 31. Dezember des Haushaltsvorjahres	<del> </del>	<del> </del>	<del> </del>	0,00
<b>3. = Saldo der liquiden Mittel und der Kredite zur Sicherung der Zahlungsfähigkeit zum 31. Dezember des Haushaltsvorjahres</b>	<b>5.156.066,36</b>	<b>-54.378,53</b>	<b>21.394,51</b>	<b>5.123.082,34</b>
4. + Korrektur des Vortrages	0,00	0,00	0,00	<del> </del>
<b>5. = Bereinigter Saldo der liquiden Mittel und der Kredite zur Sicherung der Zahlungsfähigkeit zum 31. Dezember des Haushaltsvorjahres</b>	<b>5.156.066,36</b>	<b>-54.378,53</b>	<b>21.394,51</b>	<b>5.123.082,34</b>
6. + Saldo der ordentlichen und außerordentlichen Ein- und Auszahlungen (§ 3 Absatz 1 Satz 1 Nummer 22 GemHVO-Doppik)	1.015.257,83	<del> </del>	<del> </del>	1.015.257,83
7. - Planmäßige Tilgung von Krediten für Investitionen und Investitionsfördermaßnahmen (§ 3 Absatz 1 Satz 1 Nummer 42 GemHVO-Doppik)	889.984,80	<del> </del>	<del> </del>	889.984,80
8. + Saldo der Ein- und Auszahlungen aus Investitionstätigkeit (§ 3 Absatz 1 Satz 1 Nummer 39 GemHVO-Doppik)	<del> </del>	175.114,12	<del> </del>	175.114,12
9. + Saldo der Ein- und Auszahlungen aus Krediten für Investitionen und Investitionsfördermaßnahmen (ohne planmäßige Tilgung)	<del> </del>	0,00	<del> </del>	0,00
10. + Saldo der durchlaufenden Gelder und ungeklärten Zahlungsvorgängen (§ 3 Absatz 1 Satz 1 Nummer 45 GemHVO-Doppik)	<del> </del>	<del> </del>	44.939,17	44.939,17
<b>11. = Saldo der liquiden Mittel und der Kredite zur Sicherung der Zahlungsfähigkeit zum 31. Dezember des Haushaltsjahres</b>	<b>5.281.339,39</b>	<b>120.735,59</b>	<b>66.333,68</b>	<b>5.468.408,66</b>
<b>Kontrollrechnung:</b>				
12. Liquide Mittel zum 31. Dezember des Haushaltsjahres (§ 47 Absatz 4 Nummer 2.4 GemHVO-Doppik)				5.468.408,66
13. - Kredite zur Sicherung der Zahlungsfähigkeit zum 31. Dezember des Haushaltsjahres				0,00
14. = Saldo der liquiden Mittel und der Kredite zur Sicherung der Zahlungsfähigkeit zum 31. Dezember des Haushaltsjahres				5.468.408,66

2.7 Übersicht über die Erträge und Aufwendungen zur  
Ergebnisrechnung mit Gegenüberstellung der  
geplanten Erträge und Aufwendungen

der Stadt Kröpelin

zum 31.12.2018

## Übersicht über Erträge und Aufwendungen

Ertrags- und Aufwandsarten (gemäß § 44 Absatz 2 i.V.m § 2 Absatz 1 GemHVO-Doppik)	Ermächti- gungen des Haushalts- jahres	Übertragene Ermächti- gungen aus Haushalts- vorjahren	Gesamt- ermäch- tigungen aus Haushalts- vorjahren	Ergebnis des Haushalts- jahres	Abweichung im Haushaltsjahr
	2018	2018	2018	2018	2018
	in EUR				
	1	2	3	4	5
1. + Steuern und ähnliche Abgaben	2.732.057,65	0,00	2.732.057,65	2.906.426,23	-174.368,58
darunter:					
1.1 Grundsteuer A	70.500,00	0,00	70.500,00	71.745,47	-1.245,47
1.2 Grundsteuer B	370.000,00	0,00	370.000,00	368.230,30	1.769,70
1.3 Gewerbesteuer	836.257,65	0,00	836.257,65	997.702,48	-161.444,83
1.4 Gemeindeanteil an der Einkommenssteuer	1.046.000,00	0,00	1.046.000,00	1.061.600,99	-15.600,99
1.5 Gemeindeanteil an der Umsatzsteuer	144.000,00	0,00	144.000,00	142.021,44	1.978,56
1.6 Sonstige Gemeindesteuern	31.400,00	0,00	31.400,00	32.788,15	-1.388,15
1.7 Ausgleichsleistungen vom Land	233.900,00	0,00	233.900,00	232.337,40	1.562,60
1.8 Leistungen des Landes aus der Um- setzung des 4. Gesetzes für moderne Dienstleistungen am Arbeitsmarkt	0,00	0,00	0,00	0,00	0,00
1.9 Leistungen des Landes aus dem Aus- gleich von Sonderleistungen aus der Zusammenführung von Arbeitslosen- und Sozialhilfe	0,00	0,00	0,00	0,00	0,00
2. + Zuwendungen, allgemeine Umlagen und sonstige Transfererträge	2.185.402,53	0,00	2.185.402,53	2.233.180,20	-47.777,67
darunter:					
2.1 Schlüsselzuweisungen	1.399.200,00	0,00	1.399.200,00	1.394.630,66	4.569,34
2.2 Bedarfszuweisungen	0,00	0,00	0,00	0,00	0,00
2.3 Sonstige allgemeine Zuweisungen	373.200,00	0,00	373.200,00	372.286,97	913,03
2.4 Zuweisungen und Zuschüsse für laufende Zwecke	9.786,12	0,00	9.786,12	23.607,33	-13.821,21
2.5 Allgemeine Umlagen vom Land	0,00	0,00	0,00	0,00	0,00
2.6 Allgemeine Umlagen von Gemeinden und Gemeindeverbänden	0,00	0,00	0,00	0,00	0,00
2.7 Erträge aus der Auflösung von Sonderposten	403.216,41	0,00	403.216,41	442.655,24	-39.438,83
3. + Erträge der sozialen Sicherung	0,00	0,00	0,00	0,00	0,00
darunter:					
3.1 Ersatz von sozialen Leistungen Leistungen außerhalb von Einrichtungen	0,00	0,00	0,00	0,00	0,00
3.2 Ersatz von sozialen Leistungen in Einrichtungen	0,00	0,00	0,00	0,00	0,00
3.3 Kostenbeteiligung und -erstattung im Bereich des SGB XII und anderer sozialer Leistungen	0,00	0,00	0,00	0,00	0,00
3.4 Kostenbeteiligung und -erstattung im Bereich des SGB VIII und anderer Jugendhilfe	0,00	0,00	0,00	0,00	0,00
3.5 Kostenerstattung von anderen Sozialhilfeträgern	0,00	0,00	0,00	0,00	0,00
3.6 Aufgabenbezogene Leistungs- beteiligung nach dem SGB II	0,00	0,00	0,00	0,00	0,00
3.7 Zuweisungen und Zuschüsse für laufende Zwecke im Bereich der sozialen Sicherung	0,00	0,00	0,00	0,00	0,00
4. + Öffentlich-rechtliche Leistungsentgelte	149.900,00	0,00	149.900,00	159.070,11	-9.170,11
darunter:					
4.1 Verwaltungsgebühren einschließ- lich Erstattung von Auslagen	43.600,00	0,00	43.600,00	43.264,74	335,26
4.2 Benutzungsgebühren, Beiträge (soweit diese nicht in einem Sonderposten zu erfassen sind) und ähnliche Entgelte, Kostenerstattungen	77.500,00	0,00	77.500,00	79.172,67	-1.672,67
4.3 Erträge aus der Auflösung von Sonder- posten für Beiträge und ähnliche Entgelte	28.800,00	0,00	28.800,00	36.632,70	-7.832,70
5. + Privatrechtliche Leistungsentgelte	838.900,00	0,00	838.900,00	883.468,91	-44.568,91

## Übersicht über Erträge und Aufwendungen

Ertrags- und Aufwandsarten (gemäß § 44 Absatz 2 i.V.m § 2 Absatz 1 GemHVO-Doppik)	Ermächti- gungen des Haushalts- jahres	Übertragene Ermächti- gungen aus Haushalts- vorjahren	Gesamt- ermäch- tigungen aus Haushalts- vorjahren	Ergebnis des Haushalts- jahres	Abweichung im Haushaltsjahr
	2018	2018	2018	2018	2018
	in EUR				
	1	2	3	4	5
darunter:					
5.1 Privatrechtliche Leistungsentgelte	838.900,00	0,00	838.900,00	883.468,91	-44.568,91
6. + Kostenerstattungen und Kostenumlagen	407.400,00	0,00	407.400,00	335.668,26	71.731,74
7. + Erhöhung des Bestandes an fertigen und unfertigen Erzeugnissen	0,00	0,00	0,00	0,00	0,00
- Verminderung des Bestandes an fertigen und unfertigen Erzeugnissen	0,00	0,00	0,00	0,00	0,00
8. + Andere aktivierte Eigenleistungen	0,00	0,00	0,00	0,00	0,00
9. + Zinserträge und sonstige Finanzerträge	47.800,00	0,00	47.800,00	71.083,64	-23.283,64
darunter:					
9.1 Zinserträge	1.000,00	0,00	1.000,00	4.197,80	-3.197,80
9.2 Sonstige Finanzerträge	46.800,00	0,00	46.800,00	66.885,84	-20.085,84
10. + Sonstige laufende Erträge	170.614,90	0,00	170.614,90	350.159,90	-179.545,00
darunter:					
10.1 Erträge aus der Veräußerung von Vermögensgegenständen des Anlage- vermögens und des Umlaufvermögens	0,00	0,00	0,00	162.147,27	-162.147,27
10.2 Erträge aus der Auflösung von Wertber- ichtigungen, Sonderposten und Rückstellungen	0,00	0,00	0,00	1.670,63	-1.670,63
<b>11. Summe der laufenden Erträge aus Verwaltungstätigkeit</b> <small>(Summe der Nr 1 bis 10)</small>	<b>6.532.075,08</b>	<b>0,00</b>	<b>6.532.075,08</b>	<b>6.939.057,25</b>	<b>-406.982,17</b>
12. - Personalaufwendungen	1.479.897,63	0,00	1.479.897,63	1.365.795,18	114.102,45
darunter:					
12.1 Zuführungen zu Pensionsrück- stellungen u.ä. Verpflichtungen	0,00	0,00	0,00	12.571,20	-12.571,20
13. - Versorgungsaufwendungen	104.000,00	0,00	104.000,00	70.610,59	33.389,41
darunter:					
13.1 Versorgungsaufwendungen	93.000,00	0,00	93.000,00	59.730,59	33.269,41
14. - Aufwendungen für Sach- und Dienstleistungen	2.229.577,42	596,77	2.230.174,19	1.853.377,13	376.797,06
darunter:					
14.1 Aufwendungen für Energie, Wasser, Abwasser und Abfall	216.282,32	0,00	216.282,32	183.303,21	32.979,11
14.2 Aufwendungen für Unterhaltung und Bewirtschaftung	1.004.028,02	596,77	1.004.624,79	676.028,96	328.595,83
15. - Abschreibungen auf immaterielle Vermögensgegenstände des Anlagever- mögens und auf Sachanlagen sowie auf aktivierte Aufwendungen für die Ingang- setzung und Erweiterung der Verwaltung	1.057.916,41	0,00	1.057.916,41	1.113.267,52	-55.351,11
16. - Abschreibung auf Vermögensgegenstände	0,00	0,00	0,00	0,00	0,00
17. - Zuwendungen, Umlagen und sonstige Transferaufwendungen	1.685.163,83	0,00	1.685.163,83	1.599.349,44	85.814,39
darunter:					
17.1 Zuweisungen und Zuschüsse für laufende Zwecke	15.531,70	0,00	15.531,70	12.262,73	3.268,97
17.2 Schuldendiensthilfen	0,00	0,00	0,00	0,00	0,00
17.3 Gewerbesteuerumlage	128.757,65	0,00	128.757,65	123.625,48	5.132,17
17.4 Allgemeine Umlagen an das Land	0,00	0,00	0,00	0,00	0,00
17.5 Allgemeine Umlagen an Landkreise	1.540.874,48	0,00	1.540.874,48	1.463.461,23	77.413,25
17.6 Allgemeine Umlagen an das Amt oder die geschäftsführende Gemeinde	0,00	0,00	0,00	0,00	0,00
17.7 Allgemeine Umlagen an Zweckverbände	0,00	0,00	0,00	0,00	0,00
17.8 Allgemeine Umlagen an Sonstige	0,00	0,00	0,00	0,00	0,00
18. - Aufwendungen der sozialen Sicherung	0,00	0,00	0,00	0,00	0,00
darunter:					

## Übersicht über Erträge und Aufwendungen

Ertrags- und Aufwandsarten (gemäß § 44 Absatz 2 i.V.m § 2 Absatz 1 GemHVO-Doppik)	Ermächti- gungen des Haushalts- jahres	Übertragene Ermächti- gungen aus Haushalts- vorjahren	Gesamt- ermäch- tigungen aus Haushalts- vorjahren	Ergebnis des Haushalts- jahres	Abweichung im Haushaltsjahr
	2018	2018	2018	2018	2018
	in EUR				
	1	2	3	4	5
18.1 Leistungen nach SGB II	0,00	0,00	0,00	0,00	0,00
18.2 Kostenbeteiligungen und -erstattungen nach SGB II	0,00	0,00	0,00	0,00	0,00
18.3 Leistungen nach SGB XII	0,00	0,00	0,00	0,00	0,00
18.4 Kostenbeteiligungen und -erstattungen nach SGB XII	0,00	0,00	0,00	0,00	0,00
18.5 Leistungen nach SGB VIII	0,00	0,00	0,00	0,00	0,00
18.6 Kostenbeteiligungen und -erstattungen nach SGB VIII	0,00	0,00	0,00	0,00	0,00
18.7 Sonstige soziale Leistungen	0,00	0,00	0,00	0,00	0,00
18.8 Kostenbeteiligungen und -erstattungen für sonstige soziale Leistungen	0,00	0,00	0,00	0,00	0,00
18.9 Zuweisungen und Zuschüsse für laufende Zwecke des Bereichs soziale Sicherung	0,00	0,00	0,00	0,00	0,00
19. - Zinsaufwendungen und sonstige Finanzaufwendungen	31.738,20	0,00	31.738,20	26.872,09	4.866,11
darunter:					
19.1 Zinsaufwendungen	0,00	0,00	0,00	0,00	0,00
19.2 Sonstige Finanzaufwendungen	8.454,50	0,00	8.454,50	7.255,16	1.199,34
20. - Sonstige laufende Aufwendungen	599.969,83	7.594,83	607.564,66	429.730,60	177.834,06
<b>21. Summe der ordentlichen Aufwendungen</b> (Summe der Nr 12 bis 20)	<b>7.188.263,32</b>	<b>8.191,60</b>	<b>7.196.454,92</b>	<b>6.459.002,55</b>	<b>737.452,37</b>
<b>22. Ordentliches Ergebnis</b> (Saldo der Nr 11 und 21)	<b>-656.188,24</b>	<b>-8.191,60</b>	<b>-664.379,84</b>	<b>480.054,70</b>	<b>-1.144.434,54</b>
23. + Außerordentliche Erträge	0,00	0,00	0,00	0,00	0,00
24. - Außerordentliche Aufwendungen	0,00	0,00	0,00	0,00	0,00
<b>25. Jahresergebnis</b> (Jahresüberschuss/Jahresfehlbetrag) <b>vor Veränderung der Rücklagen</b> (Nr 22 zuzüglich Nr 23 abzüglich Nr 24)	<b>-656.188,24</b>	<b>-8.191,60</b>	<b>-664.379,84</b>	<b>480.054,70</b>	<b>-1.144.434,54</b>
26. - Einstellung in die Kapitalrücklage	0,00	0,00	0,00	0,00	0,00
27. + Entnahme aus der Kapitalrücklage	532.300,00	0,00	532.300,00	0,00	532.300,00
darunter:					
27.1 Entnahme aus der zweckgebundenen Kapitalrücklage aus investiv gebundenen Zuweisungen	532.300,00	0,00	532.300,00	0,00	532.300,00
28 - Einstellung in die Rücklage für Belastungen aus dem kommunalen Finanzausgleich	0,00	0,00	0,00	0,00	0,00
29 + Entnahme aus der Rücklage für Belastungen aus dem kommunalen Finanzausgleich	0,00	0,00	0,00	0,00	0,00
30 + Entnahme aus sonstigen zweckgebundenen Ergebnissrücklagen	0,00	0,00	0,00	0,00	0,00
<b>31. Jahresergebnis</b> (Jahresüberschuss/Jahresfehlbetrag) (Nr 25 zuzüglich Nr 27, 29 und 30 abzüglich Nr 26 und 28)	<b>-123.888,24</b>	<b>-8.191,60</b>	<b>-132.079,84</b>	<b>480.054,70</b>	<b>-612.134,54</b>
nachrichtlich:					
32 Ergebnisvortrag (§ 47 Absatz 5 Nummer 1.3 GemHVO-Doppik) aus dem Haushaltsvorjahr				1.143.567,56	
33 Ergebnisvortrag (§ 47 Absatz 5 Nummer 1.3 GemHVO-Doppik) in das Haushaltsfolgejahr (Summe der Nummern 37 und 38)				1.623.622,26	



2.8 Übersicht über die zugeordneten Produkte  
der Teilergebnishaushalte und Teilfinanzhaushalte

der Stadt Kröpelin

zum 31.12.2018

## Zugeordnete Produkte im Teilergebnishaushalt Bauamt

Ertrags- und Aufwandsarten (gem. § 46 Absatz 1 GemHVO-Doppik)	Summe aller Produkte	Wesentliche Produkte			Sonstige Produkte
		Produkt 541000	Produkt 522000	Produkt 114030	sonstige Produkte
	in EUR				
	1	2	3	4	5
1 + Steuern und ähnliche Abgaben	0,00	0,00	0,00	0,00	0,00
2 + Zuwendungen, allgemeine Umlagen und sonstige Transfererträge	409.175,98	326.425,42	3.047,02	2.006,92	77.696,62
3 + Erträge der sozialen Sicherung	0,00	0,00	0,00	0,00	0,00
4 + Öffentlich-rechtliche Leistungsentgelte	97.280,10	36.254,10	0,00	0,00	61.026,00
5 + Privatrechtliche Leistungsentgelte	764.184,89	0,00	691.880,63	0,00	72.304,26
6 + Kostenerstattungen und Kostenumlagen	302.414,52	0,00	296.857,20	0,00	5.557,32
7 + Erhöhung des Bestands an fertigen und unfertigen Erzeugnissen	0,00	0,00	0,00	0,00	0,00
- Verminderung des Bestands an an fertigen und unfertigen Erzeugnissen und Leistungen	0,00	0,00	0,00	0,00	0,00
8 + Andere aktivierte Eigenleistungen	0,00	0,00	0,00	0,00	0,00
9 + Zinserträge und sonstige Finanzerträge	0,00	0,00	0,00	0,00	0,00
10 + Sonstige laufende Erträge	141.015,06	12.799,44	20.016,17	3.776,56	104.422,89
<b>11 Summe der laufenden Erträge aus Verwaltungstätigkeit</b>	<b>1.714.070,55</b>	<b>375.478,96</b>	<b>1.011.801,02</b>	<b>5.783,48</b>	<b>321.007,09</b>
12 - Personalaufwendungen	480.847,54	0,00	0,00	295.879,56	184.967,98
13 - Versorgungsaufwendungen	0,00	0,00	0,00	0,00	0,00
14 - Aufwendungen für Sach- und Dienstleistungen	874.832,90	143.681,64	468.653,31	61.099,96	201.397,99
15 - Abschreibungen auf immaterielle Vermögensgegenstände des Anlage- vermögens und auf Sachanlagen sowie auf aktivierte Aufwendungen für die Ingangsetzung und Erweiterung der Verwaltung	953.951,06	616.164,83	173.102,39	17.333,29	147.350,55
16 - Abschreibungen auf Vermögens- gegenstände des Umlaufvermögens, soweit diese die üblichen Abschreibungen überschreiten	0,00	0,00	0,00	0,00	0,00
17 - Zuwendungen, Umlagen und sonstige Transferaufwendungen	2.500,00	0,00	0,00	0,00	2.500,00
18 - Aufwendungen der sozialen Sicherung	0,00	0,00	0,00	0,00	0,00
19 - Zinsaufwendungen und sonstige Finanzaufwendungen	83,70	0,00	0,00	0,00	83,70
20 - Sonstige laufende Aufwendungen	66.821,15	5.533,50	5.938,97	24.939,77	30.408,91
<b>21 Summe der ordentlichen Aufwendungen</b> <small>(Summe der Nummern 12 bis 20)</small>	<b>2.379.036,35</b>	<b>765.379,97</b>	<b>647.694,67</b>	<b>399.252,58</b>	<b>566.709,13</b>
<b>22 Ordentliches Ergebnis</b> <small>(Saldo der Nummern 11 und 21)</small>	<b>-664.965,80</b>	<b>-389.901,01</b>	<b>364.106,35</b>	<b>-393.469,10</b>	<b>-245.702,04</b>
23 + Außerordentliche Erträge	0,00	0,00	0,00	0,00	0,00
24 - Außerordentliche Aufwendungen	0,00	0,00	0,00	0,00	0,00
<b>28 Jahresergebnis des Teilhaushaltes vor Verrechnung der internen Leistungs- beziehungen und vor Veränderung der Rücklagen</b> <small>(Nr 22 zuzüglich Nr 23 abzüglich Nr 24)</small>	<b>-664.965,80</b>	<b>-389.901,01</b>	<b>364.106,35</b>	<b>-393.469,10</b>	<b>-245.702,04</b>
26 + Erträge aus internen Leistungsbeziehungen	0,00	0,00	0,00	0,00	0,00
27 - Aufwendungen aus internen Leistungsbeziehungen	0,00	0,00	0,00	0,00	0,00
<b>28 Jahresergebnis des Teilhaushaltes nach Verrechnung der internen Leistungs- beziehungen und vor Veränderung der Rücklagen</b> <small>(Nr 25 zuzüglich Nr 26 abzüglich Nr 27)</small>	<b>-664.965,80</b>	<b>-389.901,01</b>	<b>364.106,35</b>	<b>-393.469,10</b>	<b>-245.702,04</b>

## Zugeordnete Produkte im Teilfinanzhaushalt Bauamt

Einzahlungs- und Auszahlungsarten (gem. § 46 Absatz 1 GemHVO-Doppik)	Summe aller Produkte	Wesentliche Produkte			Sonstige Produkte
		Produkt 541000	Produkt 522000	Produkt 114030	sonstige Produkte
	in EUR				
	1	2	3	4	5
1 + Steuern und ähnliche Abgaben	0,00	0,00	0,00	0,00	0,00
2 + Zuwendungen, allgemeine Umlagen und sonstige Transfereinzahlungen	14.372,25	0,00	0,00	0,00	14.372,25
3 + Einzahlungen aus der sozialen Sicherung	0,00	0,00	0,00	0,00	0,00
4 + öffentlich-rechtliche Leistungsentgelte	61.115,48	0,00	0,00	0,00	61.115,48
5 + privatrechtliche Leistungsentgelte	766.749,28	0,00	693.455,77	0,00	73.293,51
6 + Kostenerstattungen und Kosten- umlagen	302.870,44	0,00	296.857,20	0,00	6.013,24
7 + Erhöhung des Bestands an fertigen und unfertigen Erzeugnissen und Leistungen	0,00	0,00	0,00	0,00	0,00
- Verminderung des Bestands an fertigen und unfertigen Erzeug- nissen und Leistungen	0,00	0,00	0,00	0,00	0,00
8 + Zinseinzahlungen und sonstige Finanzeinzahlungen	0,00	0,00	0,00	0,00	0,00
9 + sonstige laufende Einzahlungen	148.725,38	9.960,13	15.868,63	3.553,34	119.343,28
<b>10 Summe der ordentlichen Einzahlungen</b> (Summe der Nummern 1 bis 9)	<b>1.293.832,83</b>	<b>9.960,13</b>	<b>1.006.181,60</b>	<b>3.553,34</b>	<b>274.137,76</b>
11 - Personalauszahlungen	479.654,02	0,00	0,00	294.447,91	185.206,11
12 - Versorgungsauszahlungen	0,00	0,00	0,00	0,00	0,00
13 - Auszahlungen für Sach- und Dienst- leistungen	848.772,47	146.564,97	449.251,79	62.409,96	190.545,75
14 - Zuwendungen, allgemeine Umlagen und sonstige Transferauszahlungen	2.500,00	0,00	0,00	0,00	2.500,00
15 - Auszahlungen der sozialen Sicherung	0,00	0,00	0,00	0,00	0,00
16 - Zinsauszahlungen und sonstige Finanzauszahlungen	83,70	0,00	0,00	0,00	83,70
17 - sonstige laufende Auszahlungen	73.576,88	2.707,25	5.938,97	24.918,83	40.011,83
<b>18 Summe der ordentlichen Auszahlungen</b> (Summe der Nummern 11 bis 17)	<b>1.404.587,07</b>	<b>149.272,22</b>	<b>455.190,76</b>	<b>381.776,70</b>	<b>418.347,39</b>
<b>19 Saldo der ordentlichen Ein- und Auszahlungen</b> (Saldo der Nr 10 und 18)	<b>-110.754,24</b>	<b>-139.312,09</b>	<b>550.990,84</b>	<b>-378.223,36</b>	<b>-144.209,63</b>
20 + außerordentliche Einzahlungen	0,00	0,00	0,00	0,00	0,00
21 - außerordentliche Auszahlungen	0,00	0,00	0,00	0,00	0,00
<b>22 Saldo der ordentlichen und außer- ordentlichen Ein- und Auszahlungen</b> (Nr 19 zuzüglich Nr 20 abzüglich Nr 21)	<b>-110.754,24</b>	<b>-139.312,09</b>	<b>550.990,84</b>	<b>-378.223,36</b>	<b>-144.209,63</b>
<b>22.1 Saldo der Ein- und Auszahlungen aus internen Leistungsbe- ziehungen</b>	<b>0,00</b>	<b>0,00</b>	<b>0,00</b>	<b>0,00</b>	<b>0,00</b>
<b>22.2 Saldo der ordentlichen und außerordentlichen Ein- und Auszahlungen nach Verrechnung der internen Leistungsbeziehungen</b> (Summe der Nr 22 und 22.1)	<b>-110.754,24</b>	<b>-139.312,09</b>	<b>550.990,84</b>	<b>-378.223,36</b>	<b>-144.209,63</b>
23 + Einzahlungen aus Investitionstätigkeit	590.855,13	571.767,01	0,00	0,00	19.088,12
24 + Einzahlungen aus Beiträgen und ähnlichen Entgelten	16.089,05	16.089,05	0,00	0,00	0,00
25 + Einzahlungen aus immateriellen Vermögensgegenständen	0,00	0,00	0,00	0,00	0,00
26 + Einzahlungen aus Sachanlagen	500,00	0,00	0,00	500,00	0,00
27 + Einzahlungen aus Finanzanlagen	0,00	0,00	0,00	0,00	0,00
28 + Einzahlungen aus sonstigen Ausleihungen und Kreditgewährungen	0,00	0,00	0,00	0,00	0,00
29 + Einzahlungen aus Vorräten	0,00	0,00	0,00	0,00	0,00
30 + sonstige Investitionseinzahlungen	0,00	0,00	0,00	0,00	0,00
<b>31 Summe der Einzahlungen aus Investitionstätigkeit</b>	<b>607.444,18</b>	<b>587.856,06</b>	<b>0,00</b>	<b>500,00</b>	<b>19.088,12</b>

**Zugeordnete Produkte im Teilfinanzhaushalt Bauamt**

Einzahlungs- und Auszahlungsarten (gem. § 46 Absatz 1 GemHVO-Doppik)	Summe aller Produkte	Wesentliche Produkte			Sonstige Produkte
		Produkt 541000	Produkt 522000	Produkt 114030	sonstige Produkte
	in EUR				
	1	2	3	4	5
32 - Auszahlungen für immateriellen Vermögensgegenstände	0,00	0,00	0,00	0,00	0,00
33 - Auszahlungen für Sachanlagen	951.637,01	846.045,61	0,00	45.444,59	60.146,81
34 - Auszahlungen für Finanzanlagen	0,00	0,00	0,00	0,00	0,00
35 - Auszahlungen für sonstige Aus- leihungen und Kreditgewährungen	0,00	0,00	0,00	0,00	0,00
36 - Auszahlungen für Vorräte	0,00	0,00	0,00	0,00	0,00
37 - Sonstige Investitionsauszahlungen	0,00	0,00	0,00	0,00	0,00
<b>38 Summe der Auszahlungen aus Investitionstätigkeit</b> <small>(Summe der Nr 32 bis 37)</small>	<b>951.637,01</b>	<b>846.045,61</b>	<b>0,00</b>	<b>45.444,59</b>	<b>60.146,81</b>
<b>39 Saldo der Ein- und Auszahlungen aus Investitionstätigkeit</b> <small>(Saldo der Nr 31 und 38)</small>	<b>-344.192,83</b>	<b>-258.189,55</b>	<b>0,00</b>	<b>-44.944,59</b>	<b>-41.058,69</b>
<b>40 Finanzmittelüberschuss / Finanz- mittelfehlbetrag des Teilhaushaltes</b> <small>(Summe der Nr 22.2 und 39)</small>	<b>-454.947,07</b>	<b>-397.501,64</b>	<b>550.990,84</b>	<b>-423.167,95</b>	<b>-185.268,32</b>

## Zugeordnete Produkte im Teilergebnishaushalt Hauptamt

Ertrags- und Aufwandsarten (gem. § 46 Absatz 1 GemHVO-Doppik)	Summe aller Produkte	Wesentliche Produkte			Sonstige Produkte
		Produkt 361000	Produkt 114000	Produkt 211000	sonstige Produkte
	in EUR				
	1	2	3	4	5
1 + Steuern und ähnliche Abgaben	0,00	0,00	0,00	0,00	0,00
2 + Zuwendungen, allgemeine Umlagen und sonstige Transfererträge	57.086,59	3.068,91	0,00	22.592,84	31.424,84
3 + Erträge der sozialen Sicherung	0,00	0,00	0,00	0,00	0,00
4 + Öffentlich-rechtliche Leistungsentgelte	61.790,01	0,00	3.105,71	3.947,70	54.736,60
5 + Privatrechtliche Leistungsentgelte	1.620,04	0,00	0,00	0,00	1.620,04
6 + Kostenerstattungen und Kostenumlagen	31.962,72	2.658,50	11.681,52	9.861,37	7.761,33
7 + Erhöhung des Bestands an fertigen und unfertigen Erzeugnissen	0,00	0,00	0,00	0,00	0,00
- Verminderung des Bestands an an fertigen und unfertigen Erzeugnissen und Leistungen	0,00	0,00	0,00	0,00	0,00
8 + Andere aktivierte Eigenleistungen	0,00	0,00	0,00	0,00	0,00
9 + Zinserträge und sonstige Finanzerträge	0,00	0,00	0,00	0,00	0,00
10 + Sonstige laufende Erträge	23.166,30	0,00	39,84	117,10	23.009,36
<b>11 Summe der laufenden Erträge aus Verwaltungstätigkeit</b>	<b>175.625,66</b>	<b>5.727,41</b>	<b>14.827,07</b>	<b>36.519,01</b>	<b>118.552,17</b>
12 - Personalaufwendungen	488.974,45	0,00	246.612,06	53.050,24	189.312,15
13 - Versorgungsaufwendungen	0,00	0,00	0,00	0,00	0,00
14 - Aufwendungen für Sach- und Dienstleistungen	960.870,29	482.739,32	3.257,75	175.586,96	299.286,26
15 - Abschreibungen auf immaterielle Vermögensgegenstände des Anlage- vermögens und auf Sachanlagen sowie auf aktivierte Aufwendungen für die Ingangsetzung und Erweiterung der Verwaltung	159.128,64	0,00	1.498,20	76.344,00	81.286,44
16 - Abschreibungen auf Vermögens- gegenstände des Umlaufvermögens, soweit diese die üblichen Abschreibungen überschreiten	0,00	0,00	0,00	0,00	0,00
17 - Zuwendungen, Umlagen und sonstige Transferaufwendungen	9.762,73	0,00	0,00	0,00	9.762,73
18 - Aufwendungen der sozialen Sicherung	0,00	0,00	0,00	0,00	0,00
19 - Zinsaufwendungen und sonstige Finanzaufwendungen	0,00	0,00	0,00	0,00	0,00
20 - Sonstige laufende Aufwendungen	248.641,03	4.050,46	139.764,09	12.937,13	91.889,35
<b>21 Summe der ordentlichen Aufwendungen</b> <small>(Summe der Nummern 12 bis 20)</small>	<b>1.867.377,14</b>	<b>486.789,78</b>	<b>391.132,10</b>	<b>317.918,33</b>	<b>671.536,93</b>
<b>22 Ordentliches Ergebnis</b> <small>(Saldo der Nummern 11 und 21)</small>	<b>-1.691.751,48</b>	<b>-481.062,37</b>	<b>-376.305,03</b>	<b>-281.399,32</b>	<b>-552.984,76</b>
23 + Außerordentliche Erträge	0,00	0,00	0,00	0,00	0,00
24 - Außerordentliche Aufwendungen	0,00	0,00	0,00	0,00	0,00
<b>28 Jahresergebnis des Teilhaushaltes vor Verrechnung der internen Leistungs- beziehungen und vor Veränderung der Rücklagen</b> <small>(Nr 22 zuzüglich Nr 23 abzüglich Nr 24)</small>	<b>-1.691.751,48</b>	<b>-481.062,37</b>	<b>-376.305,03</b>	<b>-281.399,32</b>	<b>-552.984,76</b>
26 + Erträge aus internen Leistungsbeziehungen	0,00	0,00	0,00	0,00	0,00
27 - Aufwendungen aus internen Leistungsbeziehungen	0,00	0,00	0,00	0,00	0,00
<b>28 Jahresergebnis des Teilhaushaltes nach Verrechnung der internen Leistungs- beziehungen und vor Veränderung der Rücklagen</b> <small>(Nr 25 zuzüglich Nr 26 abzüglich Nr 27)</small>	<b>-1.691.751,48</b>	<b>-481.062,37</b>	<b>-376.305,03</b>	<b>-281.399,32</b>	<b>-552.984,76</b>

## Zugeordnete Produkte im Teilfinanzhaushalt Hauptamt

Einzahlungs- und Auszahlungsarten (gem. § 46 Absatz 1 GemHVO-Doppik)	Summe aller Produkte	Wesentliche Produkte			Sonstige Produkte
		Produkt 361000	Produkt 114000	Produkt 211000	sonstige Produkte
	in EUR				
	1	2	3	4	5
1 + Steuern und ähnliche Abgaben	0,00	0,00	0,00	0,00	0,00
2 + Zuwendungen, allgemeine Umlagen und sonstige Transfereinzahlungen	9.235,08	3.068,91	0,00	0,00	6.166,17
3 + Einzahlungen aus der sozialen Sicherung	0,00	0,00	0,00	0,00	0,00
4 + öffentlich-rechtliche Leistungsentgelte	60.718,49	0,00	3.162,71	3.339,70	54.216,08
5 + privatrechtliche Leistungsentgelte	1.620,04	0,00	0,00	0,00	1.620,04
6 + Kostenerstattungen und Kosten- umlagen	32.054,23	2.658,50	11.681,52	5.911,41	11.802,80
7 + Erhöhung des Bestands an fertigen und unfertigen Erzeugnissen und Leistungen	0,00	0,00	0,00	0,00	0,00
- Verminderung des Bestands an fertigen und unfertigen Erzeug- nissen und Leistungen	0,00	0,00	0,00	0,00	0,00
8 + Zinseinzahlungen und sonstige Finanzeinzahlungen	0,00	0,00	0,00	0,00	0,00
9 + sonstige laufende Einzahlungen	29.509,46	0,00	39,84	5.005,36	24.464,26
<b>10 Summe der ordentlichen Einzahlungen</b> (Summe der Nummern 1 bis 9)	<b>133.137,30</b>	<b>5.727,41</b>	<b>14.884,07</b>	<b>14.256,47</b>	<b>98.269,35</b>
11 - Personalauszahlungen	538.307,04	0,00	295.670,08	53.169,30	189.467,66
12 - Versorgungsauszahlungen	0,00	0,00	0,00	0,00	0,00
13 - Auszahlungen für Sach- und Dienst- leistungen	973.650,16	509.485,18	3.774,33	173.375,74	287.014,91
14 - Zuwendungen, allgemeine Umlagen und sonstige Transferauszahlungen	13.690,43	0,00	0,00	0,00	13.690,43
15 - Auszahlungen der sozialen Sicherung	0,00	0,00	0,00	0,00	0,00
16 - Zinsauszahlungen und sonstige Finanzauszahlungen	0,00	0,00	0,00	0,00	0,00
17 - sonstige laufende Auszahlungen	248.118,83	4.050,46	132.452,81	12.979,12	98.636,44
<b>18 Summe der ordentlichen Auszahlungen</b> (Summe der Nummern 11 bis 17)	<b>1.773.766,46</b>	<b>513.535,64</b>	<b>431.897,22</b>	<b>239.524,16</b>	<b>588.809,44</b>
<b>19 Saldo der ordentlichen Ein- und Auszahlungen</b> (Saldo der Nr 10 und 18)	<b>-1.640.629,16</b>	<b>-507.808,23</b>	<b>-417.013,15</b>	<b>-225.267,69</b>	<b>-490.540,09</b>
20 + außerordentliche Einzahlungen	0,00	0,00	0,00	0,00	0,00
21 - außerordentliche Auszahlungen	0,00	0,00	0,00	0,00	0,00
<b>22 Saldo der ordentlichen und außer- ordentlichen Ein- und Auszahlungen</b> (Nr 19 zuzüglich Nr 20 abzüglich Nr 21)	<b>-1.640.629,16</b>	<b>-507.808,23</b>	<b>-417.013,15</b>	<b>-225.267,69</b>	<b>-490.540,09</b>
<b>22.1 Saldo der Ein- und Auszahlungen aus internen Leistungsbe- ziehungen</b>	<b>0,00</b>	<b>0,00</b>	<b>0,00</b>	<b>0,00</b>	<b>0,00</b>
<b>22.2 Saldo der ordentlichen und außerordentlichen Ein- und Auszahlungen nach Verrechnung der internen Leistungsbeziehungen</b> (Summe der Nr 22 und 22.1)	<b>-1.640.629,16</b>	<b>-507.808,23</b>	<b>-417.013,15</b>	<b>-225.267,69</b>	<b>-490.540,09</b>
23 + Einzahlungen aus Investitionstätigkeit	223.710,29	0,00	0,00	210.911,00	12.799,29
24 + Einzahlungen aus Beiträgen und ähnlichen Entgelten	0,00	0,00	0,00	0,00	0,00
25 + Einzahlungen aus immateriellen Vermögensgegenständen	0,00	0,00	0,00	0,00	0,00
26 + Einzahlungen aus Sachanlagen	1,00	0,00	0,00	0,00	1,00
27 + Einzahlungen aus Finanzanlagen	0,00	0,00	0,00	0,00	0,00
28 + Einzahlungen aus sonstigen Ausleihungen und Kreditgewährungen	0,00	0,00	0,00	0,00	0,00
29 + Einzahlungen aus Vorräten	0,00	0,00	0,00	0,00	0,00
30 + sonstige Investitionseinzahlungen	0,00	0,00	0,00	0,00	0,00
<b>31 Summe der Einzahlungen aus Investitionstätigkeit</b>	<b>223.711,29</b>	<b>0,00</b>	<b>0,00</b>	<b>210.911,00</b>	<b>12.800,29</b>

**Zugeordnete Produkte im Teilfinanzhaushalt Hauptamt**

Einzahlungs- und Auszahlungsarten (gem. § 46 Absatz 1 GemHVO-Doppik)	Summe aller Produkte	Wesentliche Produkte			Sonstige Produkte
		Produkt 361000	Produkt 114000	Produkt 211000	sonstige Produkte
	in EUR				
	1	2	3	4	5
32 - Auszahlungen für immateriellen Vermögensgegenstände	0,00	0,00	0,00	0,00	0,00
33 - Auszahlungen für Sachanlagen	383.666,87	0,00	0,00	348.981,67	34.685,20
34 - Auszahlungen für Finanzanlagen	0,00	0,00	0,00	0,00	0,00
35 - Auszahlungen für sonstige Aus- leihungen und Kreditgewährungen	0,00	0,00	0,00	0,00	0,00
36 - Auszahlungen für Vorräte	0,00	0,00	0,00	0,00	0,00
37 - Sonstige Investitionsauszahlungen	0,00	0,00	0,00	0,00	0,00
<b>38 Summe der Auszahlungen aus Investitionstätigkeit</b> <small>(Summe der Nr 32 bis 37)</small>	<b>383.666,87</b>	<b>0,00</b>	<b>0,00</b>	<b>348.981,67</b>	<b>34.685,20</b>
<b>39 Saldo der Ein- und Auszahlungen aus Investitionstätigkeit</b> <small>(Saldo der Nr 31 und 38)</small>	<b>-159.955,58</b>	<b>0,00</b>	<b>0,00</b>	<b>-138.070,67</b>	<b>-21.884,91</b>
<b>40 Finanzmittelüberschuss / Finanz- mittelfehlbetrag des Teilhaushaltes</b> <small>(Summe der Nr 22.2 und 39)</small>	<b>-1.800.584,74</b>	<b>-507.808,23</b>	<b>-417.013,15</b>	<b>-363.338,36</b>	<b>-512.425,00</b>

## Zugeordnete Produkte im Teilergebnishaushalt Kämmerei

Ertrags- und Aufwandsarten (gem. § 46 Absatz 1 GemHVO-Doppik)	Summe aller Produkte	Wesentliche Produkte			Sonstige Produkte
		Produkt 611000	Produkt 612000	Produkt 116000	sonstige Produkte
	in EUR				
	1	2	3	4	5
1 + Steuern und ähnliche Abgaben	2.906.426,23	2.906.426,23	0,00	0,00	0,00
2 + Zuwendungen, allgemeine Umlagen und sonstige Transfererträge	1.766.917,63	1.766.917,63	0,00	0,00	0,00
3 + Erträge der sozialen Sicherung	0,00	0,00	0,00	0,00	0,00
4 + Öffentlich-rechtliche Leistungsentgelte	0,00	0,00	0,00	0,00	0,00
5 + Privatrechtliche Leistungsentgelte	117.663,98	0,00	0,00	0,00	117.663,98
6 + Kostenerstattungen und Kostenumlagen	1.000,00	0,00	0,00	0,00	1.000,00
7 + Erhöhung des Bestands an fertigen und unfertigen Erzeugnissen	0,00	0,00	0,00	0,00	0,00
- Verminderung des Bestands an an fertigen und unfertigen Erzeugnissen und Leistungen	0,00	0,00	0,00	0,00	0,00
8 + Andere aktivierte Eigenleistungen	0,00	0,00	0,00	0,00	0,00
9 + Zinserträge und sonstige Finanzerträge	71.083,64	4.491,00	66.592,64	0,00	0,00
10 + Sonstige laufende Erträge	185.978,54	0,00	1.670,63	22.659,64	161.648,27
<b>11 Summe der laufenden Erträge aus Verwaltungstätigkeit</b>	<b>5.049.070,02</b>	<b>4.677.834,86</b>	<b>68.263,27</b>	<b>22.659,64</b>	<b>280.312,25</b>
12 - Personalaufwendungen	289.569,01	0,00	0,00	289.569,01	0,00
13 - Versorgungsaufwendungen	0,00	0,00	0,00	0,00	0,00
14 - Aufwendungen für Sach- und Dienstleistungen	17.183,39	0,00	0,00	17.183,39	0,00
15 - Abschreibungen auf immaterielle Vermögensgegenstände des Anlage- vermögens und auf Sachanlagen sowie auf aktivierte Aufwendungen für die Ingangsetzung und Erweiterung der Verwaltung	0,00	0,00	0,00	0,00	0,00
16 - Abschreibungen auf Vermögens- gegenstände des Umlaufvermögens, soweit diese die üblichen Abschreibungen überschreiten	0,00	0,00	0,00	0,00	0,00
17 - Zuwendungen, Umlagen und sonstige Transferaufwendungen	1.587.086,71	1.587.086,71	0,00	0,00	0,00
18 - Aufwendungen der sozialen Sicherung	0,00	0,00	0,00	0,00	0,00
19 - Zinsaufwendungen und sonstige Finanzaufwendungen	26.788,39	5.995,00	20.793,39	0,00	0,00
20 - Sonstige laufende Aufwendungen	113.877,68	0,00	7.174,66	3.087,63	103.615,39
<b>21 Summe der ordentlichen Aufwendungen (Summe der Nummern 12 bis 20)</b>	<b>2.034.505,18</b>	<b>1.593.081,71</b>	<b>27.968,05</b>	<b>309.840,03</b>	<b>103.615,39</b>
<b>22 Ordentliches Ergebnis (Saldo der Nummern 11 und 21)</b>	<b>3.014.564,84</b>	<b>3.084.753,15</b>	<b>40.295,22</b>	<b>-287.180,39</b>	<b>176.696,86</b>
23 + Außerordentliche Erträge	0,00	0,00	0,00	0,00	0,00
24 - Außerordentliche Aufwendungen	0,00	0,00	0,00	0,00	0,00
<b>28 Jahresergebnis des Teilhaushaltes vor Verrechnung der internen Leistungs- beziehungen und vor Veränderung der Rücklagen (Nr 22 zuzüglich Nr 23 abzüglich Nr 24)</b>	<b>3.014.564,84</b>	<b>3.084.753,15</b>	<b>40.295,22</b>	<b>-287.180,39</b>	<b>176.696,86</b>
26 + Erträge aus internen Leistungsbeziehungen	0,00	0,00	0,00	0,00	0,00
27 - Aufwendungen aus internen Leistungsbeziehungen	0,00	0,00	0,00	0,00	0,00
<b>28 Jahresergebnis des Teilhaushaltes nach Verrechnung der internen Leistungs- beziehungen und vor Veränderung der Rücklagen (Nr 25 zuzüglich Nr 26 abzüglich Nr 27)</b>	<b>3.014.564,84</b>	<b>3.084.753,15</b>	<b>40.295,22</b>	<b>-287.180,39</b>	<b>176.696,86</b>



## Zugeordnete Produkte im Teilfinanzhaushalt Kämmerei

Einzahlungs- und Auszahlungsarten (gem. § 46 Absatz 1 GemHVO-Doppik)	Summe aller Produkte	Wesentliche Produkte			Sonstige Produkte
		Produkt 611000	Produkt 612000	Produkt 116000	sonstige Produkte
	in EUR				
	1	2	3	4	5
1 + Steuern und ähnliche Abgaben	2.964.307,52	2.964.307,52	0,00	0,00	0,00
2 + Zuwendungen, allgemeine Umlagen und sonstige Transfereinzahlungen	1.766.917,63	1.766.917,63	0,00	0,00	0,00
3 + Einzahlungen aus der sozialen Sicherung	0,00	0,00	0,00	0,00	0,00
4 + öffentlich-rechtliche Leistungsentgelte	0,00	0,00	0,00	0,00	0,00
5 + privatrechtliche Leistungsentgelte	116.054,23	0,00	0,00	0,00	116.054,23
6 + Kostenerstattungen und Kosten- umlagen	1.000,00	0,00	0,00	0,00	1.000,00
7 + Erhöhung des Bestands an fertigen und unfertigen Erzeugnissen und Leistungen	0,00	0,00	0,00	0,00	0,00
- Verminderung des Bestands an fertigen und unfertigen Erzeug- nissen und Leistungen	0,00	0,00	0,00	0,00	0,00
8 + Zinseinzahlungen und sonstige Finanzeinzahlungen	71.606,39	4.834,00	66.772,39	0,00	0,00
9 + sonstige laufende Einzahlungen	22.573,14	0,00	0,00	22.573,14	0,00
<b>10 Summe der ordentlichen Einzahlungen</b> (Summe der Nummern 1 bis 9)	<b>4.942.458,91</b>	<b>4.736.059,15</b>	<b>66.772,39</b>	<b>22.573,14</b>	<b>117.054,23</b>
11 - Personalauszahlungen	290.045,26	0,00	0,00	290.045,26	0,00
12 - Versorgungsauszahlungen	0,00	0,00	0,00	0,00	0,00
13 - Auszahlungen für Sach- und Dienst- leistungen	17.000,00	0,00	0,00	17.000,00	0,00
14 - Zuwendungen, allgemeine Umlagen und sonstige Transferauszahlungen	1.599.022,08	1.599.022,08	0,00	0,00	0,00
15 - Auszahlungen der sozialen Sicherung	0,00	0,00	0,00	0,00	0,00
16 - Zinsauszahlungen und sonstige Finanzauszahlungen	29.123,55	6.125,00	22.998,55	0,00	0,00
17 - sonstige laufende Auszahlungen	80.412,38	0,00	0,00	3.081,17	77.331,21
<b>18 Summe der ordentlichen Auszahlungen</b> (Summe der Nummern 11 bis 17)	<b>2.015.603,27</b>	<b>1.605.147,08</b>	<b>22.998,55</b>	<b>310.126,43</b>	<b>77.331,21</b>
<b>19 Saldo der ordentlichen Ein- und Auszahlungen</b> (Saldo der Nr 10 und 18)	<b>2.926.855,64</b>	<b>3.130.912,07</b>	<b>43.773,84</b>	<b>-287.553,29</b>	<b>39.723,02</b>
20 + außerordentliche Einzahlungen	0,00	0,00	0,00	0,00	0,00
21 - außerordentliche Auszahlungen	0,00	0,00	0,00	0,00	0,00
<b>22 Saldo der ordentlichen und außer- ordentlichen Ein- und Auszahlungen</b> (Nr 19 zuzüglich Nr 20 abzüglich Nr 21)	<b>2.926.855,64</b>	<b>3.130.912,07</b>	<b>43.773,84</b>	<b>-287.553,29</b>	<b>39.723,02</b>
<b>22.1 Saldo der Ein- und Auszahlungen aus internen Leistungsbe- ziehungen</b>	<b>0,00</b>	<b>0,00</b>	<b>0,00</b>	<b>0,00</b>	<b>0,00</b>
<b>22.2 Saldo der ordentlichen und außerordentlichen Ein- und Auszahlungen nach Verrechnung der internen Leistungsbeziehungen</b> (Summe der Nr 22 und 22.1)	<b>2.926.855,64</b>	<b>3.130.912,07</b>	<b>43.773,84</b>	<b>-287.553,29</b>	<b>39.723,02</b>
23 + Einzahlungen aus Investitionstätigkeit	278.099,14	278.099,14	0,00	0,00	0,00
24 + Einzahlungen aus Beiträgen und ähnlichen Entgelten	0,00	0,00	0,00	0,00	0,00
25 + Einzahlungen aus immateriellen Vermögensgegenständen	0,00	0,00	0,00	0,00	0,00
26 + Einzahlungen aus Sachanlagen	376.031,74	0,00	0,00	0,00	376.031,74
27 + Einzahlungen aus Finanzanlagen	0,00	0,00	0,00	0,00	0,00
28 + Einzahlungen aus sonstigen Ausleihungen und Kreditgewährungen	39.735,33	0,00	15.720,95	0,00	24.014,38
29 + Einzahlungen aus Vorräten	0,00	0,00	0,00	0,00	0,00
30 + sonstige Investitionseinzahlungen	0,00	0,00	0,00	0,00	0,00
<b>31 Summe der Einzahlungen aus Investitionstätigkeit</b>	<b>693.866,21</b>	<b>278.099,14</b>	<b>15.720,95</b>	<b>0,00</b>	<b>400.046,12</b>

## Zugeordnete Produkte im Teilfinanzhaushalt Kämmerei

Einzahlungs- und Auszahlungsarten (gem. § 46 Absatz 1 GemHVO-Doppik)	Summe aller Produkte	Wesentliche Produkte			Sonstige Produkte
		Produkt 611000	Produkt 612000	Produkt 116000	sonstige Produkte
	in EUR				
	1	2	3	4	5
32 - Auszahlungen für immateriellen Vermögensgegenstände	0,00	0,00	0,00	0,00	0,00
33 - Auszahlungen für Sachanlagen	14.603,68	0,00	0,00	0,00	14.603,68
34 - Auszahlungen für Finanzanlagen	0,00	0,00	0,00	0,00	0,00
35 - Auszahlungen für sonstige Aus- leihungen und Kreditgewährungen	0,00	0,00	0,00	0,00	0,00
36 - Auszahlungen für Vorräte	0,00	0,00	0,00	0,00	0,00
37 - Sonstige Investitionsauszahlungen	0,00	0,00	0,00	0,00	0,00
<b>38 Summe der Auszahlungen aus Investitionstätigkeit</b> <small>(Summe der Nr 32 bis 37)</small>	<b>14.603,68</b>	<b>0,00</b>	<b>0,00</b>	<b>0,00</b>	<b>14.603,68</b>
<b>39 Saldo der Ein- und Auszahlungen aus Investitionstätigkeit</b> <small>(Saldo der Nr 31 und 38)</small>	<b>679.262,53</b>	<b>278.099,14</b>	<b>15.720,95</b>	<b>0,00</b>	<b>385.442,44</b>
<b>40 Finanzmittelüberschuss / Finanz- mittelfehlbetrag des Teilhaushaltes</b> <small>(Summe der Nr 22.2 und 39)</small>	<b>3.606.118,17</b>	<b>3.409.011,21</b>	<b>59.494,79</b>	<b>-287.553,29</b>	<b>425.165,46</b>

## Zugeordnete Produkte im Teilergebnishaushalt Gemeindeorgane

Ertrags- und Aufwandsarten (gem. § 46 Absatz 1 GemHVO-Doppik)	Summe aller Produkte	Wesentliche Produkte		
		Produkt 111040	Produkt 111090	sonstige Produkte
	in EUR			
	1	2	3	5
1 + Steuern und ähnliche Abgaben	0,00	0,00	0,00	0,00
2 + Zuwendungen, allgemeine Umlagen und sonstige Transfererträge	0,00	0,00	0,00	0,00
3 + Erträge der sozialen Sicherung	0,00	0,00	0,00	0,00
4 + Öffentlich-rechtliche Leistungsentgelte	0,00	0,00	0,00	0,00
5 + Privatrechtliche Leistungsentgelte	0,00	0,00	0,00	0,00
6 + Kostenerstattungen und Kostenumlagen	291,02	0,00	291,02	0,00
7 + Erhöhung des Bestands an fertigen und unfertigen Erzeugnissen	0,00	0,00	0,00	0,00
- Verminderung des Bestands an an fertigen und unfertigen Erzeugnissen und Leistungen	0,00	0,00	0,00	0,00
8 + Andere aktivierte Eigenleistungen	0,00	0,00	0,00	0,00
9 + Zinserträge und sonstige Finanzerträge	0,00	0,00	0,00	0,00
10 + Sonstige laufende Erträge	0,00	0,00	0,00	0,00
<b>11 Summe der laufenden Erträge aus Verwaltungstätigkeit</b>	<b>291,02</b>	<b>0,00</b>	<b>291,02</b>	<b>0,00</b>
12 - Personalaufwendungen	106.404,18	28.520,00	77.884,18	0,00
13 - Versorgungsaufwendungen	70.610,59	0,00	70.610,59	0,00
14 - Aufwendungen für Sach- und Dienstleistungen	490,55	490,55	0,00	0,00
15 - Abschreibungen auf immaterielle Vermögensgegenstände des Anlage- vermögens und auf Sachanlagen sowie auf aktivierte Aufwendungen für die Ingangsetzung und Erweiterung der Verwaltung	187,82	187,82	0,00	0,00
16 - Abschreibungen auf Vermögens- gegenstände des Umlaufvermögens, soweit diese die üblichen Abschreibungen überschreiten	0,00	0,00	0,00	0,00
17 - Zuwendungen, Umlagen und sonstige Transferaufwendungen	0,00	0,00	0,00	0,00
18 - Aufwendungen der sozialen Sicherung	0,00	0,00	0,00	0,00
19 - Zinsaufwendungen und sonstige Finanzaufwendungen	0,00	0,00	0,00	0,00
20 - Sonstige laufende Aufwendungen	390,74	390,74	0,00	0,00
<b>21 Summe der ordentlichen Aufwendungen</b> (Summe der Nummern 12 bis 20)	<b>178.083,88</b>	<b>29.589,11</b>	<b>148.494,77</b>	<b>0,00</b>
<b>22 Ordentliches Ergebnis</b> (Saldo der Nummern 11 und 21)	<b>-177.792,86</b>	<b>-29.589,11</b>	<b>-148.203,75</b>	<b>0,00</b>
23 + Außerordentliche Erträge	0,00	0,00	0,00	0,00
24 - Außerordentliche Aufwendungen	0,00	0,00	0,00	0,00
<b>28 Jahresergebnis des Teilhaushaltes vor Verrechnung der internen Leistungs- beziehungen und vor Veränderung der Rücklagen</b> (Nr 22 zuzüglich Nr 23 abzüglich Nr 24)	<b>-177.792,86</b>	<b>-29.589,11</b>	<b>-148.203,75</b>	<b>0,00</b>
26 + Erträge aus internen Leistungsbeziehungen	0,00	0,00	0,00	0,00
27 - Aufwendungen aus internen Leistungsbeziehungen	0,00	0,00	0,00	0,00
<b>28 Jahresergebnis des Teilhaushaltes nach Verrechnung der internen Leistungs- beziehungen und vor Veränderung der Rücklagen</b> (Nr 25 zuzüglich Nr 26 abzüglich Nr 27)	<b>-177.792,86</b>	<b>-29.589,11</b>	<b>-148.203,75</b>	<b>0,00</b>

## Zugeordnete Produkte im Teilfinanzhaushalt Gemeindeorgane

Einzahlungs- und Auszahlungsarten (gem. § 46 Absatz 1 GemHVO-Doppik)	Summe aller Produkte	Wesentliche Produkte		
		Produkt 111040	Produkt 111090	sonstige Produkte
	in EUR			
	1	2	3	5
1 + Steuern und ähnliche Abgaben	0,00	0,00	0,00	0,00
2 + Zuwendungen, allgemeine Umlagen und sonstige Transfereinzahlungen	0,00	0,00	0,00	0,00
3 + Einzahlungen aus der sozialen Sicherung	0,00	0,00	0,00	0,00
4 + öffentlich-rechtliche Leistungsentgelte	0,00	0,00	0,00	0,00
5 + privatrechtliche Leistungsentgelte	0,00	0,00	0,00	0,00
6 + Kostenerstattungen und Kosten- umlagen	31.172,13	0,00	31.172,13	0,00
7 + Erhöhung des Bestands an fertigen und unfertigen Erzeugnissen und Leistungen	0,00	0,00	0,00	0,00
- Verminderung des Bestands an fertigen und unfertigen Erzeug- nissen und Leistungen	0,00	0,00	0,00	0,00
8 + Zinseinzahlungen und sonstige Finanzeinzahlungen	0,00	0,00	0,00	0,00
9 + sonstige laufende Einzahlungen	0,00	0,00	0,00	0,00
<b>10 Summe der ordentlichen Einzahlungen</b> (Summe der Nummern 1 bis 9)	<b>31.172,13</b>	<b>0,00</b>	<b>31.172,13</b>	<b>0,00</b>
11 - Personalauszahlungen	93.732,98	28.420,00	65.312,98	0,00
12 - Versorgungsauszahlungen	96.772,27	0,00	96.772,27	0,00
13 - Auszahlungen für Sach- und Dienst- leistungen	490,55	490,55	0,00	0,00
14 - Zuwendungen, allgemeine Umlagen und sonstige Transferauszahlungen	0,00	0,00	0,00	0,00
15 - Auszahlungen der sozialen Sicherung	0,00	0,00	0,00	0,00
16 - Zinsauszahlungen und sonstige Finanzauszahlungen	0,00	0,00	0,00	0,00
17 - sonstige laufende Auszahlungen	390,74	390,74	0,00	0,00
<b>18 Summe der ordentlichen Auszahlungen</b> (Summe der Nummern 11 bis 17)	<b>191.386,54</b>	<b>29.301,29</b>	<b>162.085,25</b>	<b>0,00</b>
<b>19 Saldo der ordentlichen Ein- und Auszahlungen</b> (Saldo der Nr 10 und 18)	<b>-160.214,41</b>	<b>-29.301,29</b>	<b>-130.913,12</b>	<b>0,00</b>
20 + außerordentliche Einzahlungen	0,00	0,00	0,00	0,00
21 - außerordentliche Auszahlungen	0,00	0,00	0,00	0,00
<b>22 Saldo der ordentlichen und außer- ordentlichen Ein- und Auszahlungen</b> (Nr 19 zuzüglich Nr 20 abzüglich Nr 21)	<b>-160.214,41</b>	<b>-29.301,29</b>	<b>-130.913,12</b>	<b>0,00</b>
<b>22.1 Saldo der Ein- und Auszahlungen aus internen Leistungsbe- ziehungen</b>	<b>0,00</b>	<b>0,00</b>	<b>0,00</b>	<b>0,00</b>
<b>22.2 Saldo der ordentlichen und außerordentlichen Ein- und Auszahlungen nach Verrechnung der internen Leistungsbeziehungen</b> (Summe der Nr 22 und 22.1)	<b>-160.214,41</b>	<b>-29.301,29</b>	<b>-130.913,12</b>	<b>0,00</b>
23 + Einzahlungen aus Investitionstätigkeit	0,00	0,00	0,00	0,00
24 + Einzahlungen aus Beiträgen und ähnlichen Entgelten	0,00	0,00	0,00	0,00
25 + Einzahlungen aus immateriellen Vermögensgegenständen	0,00	0,00	0,00	0,00
26 + Einzahlungen aus Sachanlagen	0,00	0,00	0,00	0,00
27 + Einzahlungen aus Finanzanlagen	0,00	0,00	0,00	0,00
28 + Einzahlungen aus sonstigen Ausleihungen und Kreditgewährungen	0,00	0,00	0,00	0,00
29 + Einzahlungen aus Vorräten	0,00	0,00	0,00	0,00
30 + sonstige Investitionseinzahlungen	0,00	0,00	0,00	0,00
<b>31 Summe der Einzahlungen aus Investitionstätigkeit</b>	<b>0,00</b>	<b>0,00</b>	<b>0,00</b>	<b>0,00</b>
32 - Auszahlungen für immateriellen Vermögensgegenstände	0,00	0,00	0,00	0,00
33 - Auszahlungen für Sachanlagen	0,00	0,00	0,00	0,00

## Zugeordnete Produkte im Teilfinanzhaushalt Gemeindeorgane

Einzahlungs- und Auszahlungsarten (gem. § 46 Absatz 1 GemHVO-Doppik)	Summe aller Produkte	Wesentliche Produkte		
		Produkt 111040	Produkt 111090	sonstige Produkte
	in EUR			
	1	2	3	5
34 - Auszahlungen für Finanzanlagen	0,00	0,00	0,00	0,00
35 - Auszahlungen für sonstige Aus- leihungen und Kreditgewährungen	0,00	0,00	0,00	0,00
36 - Auszahlungen für Vorräte	0,00	0,00	0,00	0,00
37 - Sonstige Investitionsauszahlungen	0,00	0,00	0,00	0,00
<b>38 Summe der Auszahlungen aus Investitionstätigkeit</b> <small>(Summe der Nr 32 bis 37)</small>	<b>0,00</b>	<b>0,00</b>	<b>0,00</b>	<b>0,00</b>
<b>39 Saldo der Ein- und Auszahlungen aus Investitionstätigkeit</b> <small>(Saldo der Nr 31 und 38)</small>	<b>0,00</b>	<b>0,00</b>	<b>0,00</b>	<b>0,00</b>
<b>40 Finanzmittelüberschuss / Finanz- mittelfehlbetrag des Teilhaushaltes</b> <small>(Summe der Nr 22.2 und 39)</small>	<b>-160.214,41</b>	<b>-29.301,29</b>	<b>-130.913,12</b>	<b>0,00</b>

## Vollständigkeitserklärung

Jahresabschluss für das Haushaltsjahr

2018

---

Gegenüber dem Rechnungsprüfungsausschuss der Stadt Kröpelin erkläre ich als Bürgermeister folgendes:

### A. Aufklärungen und Nachweise

Die Aufklärungen und Nachweise, um die Sie mich gemäß § 3 Abs. 6 KPG gebeten haben, und die Nachweise und Informationen, die darüber hinaus für eine ordnungsgemäße Prüfung erforderlich sind, habe ich Ihnen vollständig und nach bestem Wissen und Gewissen gegeben. Als Auskunftspersonen habe ich Ihnen die nachfolgend aufgeführten Personen benannt:

Frau Kühl

---

Frau Rach

---

Frau Holtzhausen

---

Diese Personen sind gemäß Dienstanweisung B3 zur Aktenführung vom 08.04.1994 verpflichtet, Ihnen alle erforderlichen und alle gewünschten Auskünfte und Nachweise richtig und vollständig zu geben.

### B. Bücher und Schriften

1. Ich bin meiner Verantwortung zur Einrichtung eines den gesetzlichen Vorschriften entsprechenden rechnungslegungsbezogenen internen Kontrollsystems nachgekommen. Dazu gehören die Einhaltung der Grundsätze ordnungsmäßiger Buchführung sowie Maßnahmen zur Verhinderung und Aufdeckung von wesentlichen Täuschungen und Vermögensschädigungen.
2. Ich habe dafür Sorge getragen, dass Ihnen die Bücher, Belege und Schriften, auch soweit sie IT-gestützt geführt werden, vollständig zur Verfügung gestellt worden sind. Zu den Schriften gehören insbesondere auch vertragliche Vereinbarungen mit fremden Rechenzentren, Dienst-, Arbeitsanweisungen und sonstige Organisationsunterlagen, die zum Verständnis der Rechnungslegung erforderlich sind. Zu den Belegen gehören alle für die richtige und vollständige Ermittlung der Ansprüche und Verpflichtungen zu Grunde zu legenden Nachweise (begründende Unterlagen).
3. In den vorgelegten Büchern sind alle Geschäftsvorfälle erfasst, die für das oben genannte Haushaltsjahr buchungspflichtig geworden sind. Wesentliche Änderungen des Buchführungssystems einschließlich des rechnungslegungsbezogenen IT-Systems
  - haben wir Ihnen mitgeteilt.
  - waren im Berichtsjahr nicht zu verzeichnen.
4. Die nach der Gemeindehaushaltsverordnung und der Gemeindekassenverordnung erforderlichen Dienst- und Arbeitsanweisungen wurden
  - erlassen
  - und sind in aktueller Fassung vorgelegt.
  - nicht erlassen (Begründung unter „D.“).
5. Die Grundsätze ordnungsmäßiger DV-gestützter Buchführungssysteme wurden
  - beachtet
  - nicht beachtet (Begründung unter „D.“)
6. Im Bereich des doppelten Rechnungswesens werden
  - eigene EDV-Anlagen eingesetzt.
  - Arbeiten auf fremden EDV-Anlagen abgewickelt.
  - EDV-Anlagen nicht eingesetzt (die folgenden Punkte 7. und 8. entfallen).

7. Abrechnungen im Bereich des Rechnungswesens sind
- auf der Grundlage der organisatorischen Vorkehrungen und Kontrollen nur nach den Ihnen zur Verfügung gestellten Programmen und den aufgezeichneten Bedienungseingriffen bzw. den Ihnen vorgelegten Dienst- und Arbeitsanweisungen sowie Organisationsunterlagen durchgeführt worden und / oder
  - auf der Grundlage der vertraglichen Vereinbarungen mit fremden Rechenzentren entsprechend den gesetzlichen Anforderungen durchgeführt worden.
8. Ich habe sichergestellt, dass im Rahmen der gesetzlichen Aufbewahrungspflichten und -fristen auch die nicht ausgedruckten Daten jederzeit verfügbar sind und innerhalb angemessener Frist lesbar gemacht und maschinell ausgewertet werden können, und zwar die Buchungen in kontenmäßiger Ordnung.

### C. Jahresabschluss und Anlagen zum Jahresabschluss

1. Unter Berücksichtigung der maßgebenden Rechnungslegungsgrundsätze sind in dem von Ihnen zu prüfenden Jahresabschluss alle bilanzierungspflichtigen Vermögensgegenstände, Sonderposten, Rückstellungen, Verbindlichkeiten und Abgrenzungen berücksichtigt. Alle erforderlichen Angaben wurden nach den einschlägigen Rechtsvorschriften gemacht.
2. Bewertungserhebliche Umstände sowie für die Rechnungslegung relevante Ereignisse nach dem Bilanzstichtag
- haben sich nicht ergeben.
  - sind im Jahresabschluss bereits berücksichtigt.
  - habe ich Ihnen mitgeteilt.
3. Besondere Umstände, die der Fortführung der Verwaltungstätigkeit oder von Teilen der Verwaltungstätigkeit oder der Vermittlung eines den tatsächlichen Verhältnissen entsprechenden Bildes der Vermögens-, Finanz- und Ertragslage entgegenstehen könnten
- bestehen nicht.
  - wurden Ihnen vollständig schriftlich mitgeteilt.
  - sind im Anhang gesondert aufgeführt.
  - sind in Abschnitt „D.“ angegeben.
  - sind in der Anlage aufgeführt.
4. Eine Übersicht über
- alle Unternehmen, mit denen die Stadt im Haushaltsjahr verbunden war,
  - alle Unternehmen, mit denen im Haushaltsjahr ein Beteiligungsverhältnis bestanden hat,
  - alle Sondervermögen der Stadt,
  - alle Zweckverbände, in denen die Stadt im Haushaltsjahr Mitglied war,
  - alle Anstalten des öffentlichen Rechts, bei denen die Stadt Gewährsträger / Mitgewährsträger im Haushaltsjahr war,
  - alle sonstigen Tochterorganisationen, denen die Stadt angehört und die nicht lediglich Auswirkungen von untergeordneter Bedeutung auf die Vermögens-, Schulden, Ertrags- und Finanzlage der Stadt haben,
  - alle sonstigen Tochterorganisationen und nahe stehenden Personen
- ist Ihnen ausgehändigt worden.
5. Ausleihungen, Forderungen oder Verbindlichkeiten (einschließlich Eventualverbindlichkeiten) gegenüber den o.g. Tochterorganisationen und nahe stehenden Personen
- bestanden am Bilanzstichtag nicht.
  - bestanden am Bilanzstichtag nur in der Höhe, in der sie aus dem Jahresabschluss als solche ersichtlich sind.
6. Ich habe Ihnen alle uns bekannten abgeschlossenen Verträge mit Tochterorganisationen und nahe stehenden Personen mitgeteilt.

7. Nicht zu marktüblichen Bedingungen zustande gekommene wesentliche Geschäfte mit Tochterorganisationen und nahe stehenden Personen, einschließlich der Angaben zur Art der Beziehung, zum Wert der Geschäfte sowie weiterer Angaben, die für die Beurteilung der Finanzlage notwendig sind,  
 bestehen nicht.  
 sind im Anhang aufgeführt.  
 sind Ihnen vollständig schriftlich mitgeteilt worden.  
 sind unter Abschnitt „D.“ aufgeführt.
8. Verbindlichkeiten aus Gewährleistungsverträgen sowie Haftungsverhältnisse aus der Bestellung von Sicherheiten für fremde Verbindlichkeiten bestanden am Bilanzstichtag  
 nicht.  
 nur in der Höhe, in der sie aus dem Jahresabschluss ersichtlich sind.
9. Patronatserklärungen und Bürgschaften, die nicht aus dem Jahresabschluss ersichtlich sind,  
 bestanden am Bilanzstichtag nicht.  
 sind im Anhang erläutert.  
 sind unter Abschnitt „D.“ aufgeführt.  
 sind in der Anlage aufgeführt.
10. Besicherungen von Verbindlichkeiten (einschließlich Eventualverbindlichkeiten) durch Pfandrechte und ähnliche Rechte  
 bestanden am Bilanzstichtag nicht.  
 sind in der Verbindlichkeitenübersicht angegeben.  
 sind im Anhang erläutert.  
 sind Ihnen vollständig schriftlich mitgeteilt worden.  
 sind unter Abschnitt „D.“ aufgeführt.  
 sind in der Anlage aufgeführt.
11. Gewährte Vorschüsse, Kredite sowie eingegangene Haftungsverhältnisse, die unter § 48 Abs. 2 GemHVO-Doppik fallen, bestanden am Bilanzstichtag  
 nicht.  
 nur in der Höhe, in der sie im Anhang angegeben sind.
12. Rückgabeverpflichtungen für in der Bilanz ausgewiesene Vermögensgegenstände sowie Rücknahmeverpflichtungen für nicht in der Bilanz ausgewiesene Vermögensgegenstände  
 bestanden am Bilanzstichtag nicht.  
 sind im Anhang erläutert.  
 sind unter Abschnitt „D.“ aufgeführt.  
 sind in der Anlage aufgeführt.
13. Bewertungseinheiten  
 wurden nicht gebildet.  
 wurden nur in dem Umfang gebildet, in dem sie aus dem Jahresabschluss ersichtlich / im Anhang angegeben sind.
14. Nicht in der Bilanz enthaltene Geschäfte, die für die Beurteilung der Finanzlage notwendig sind (z.B. Factoring, unechte Pensionsgeschäfte, Konsignationslagervereinbarungen, Forderungsverbriefungen über gesonderte Gesellschaften oder nicht rechtsfähige Einrichtungen, die Verpfändung von Aktiva, Operating-Leasing-Verträge sowie die Auslagerung von betrieblichen Funktionen)  
 bestanden am Bilanzstichtag nicht.  
 sind im Anhang erläutert.  
 sind Ihnen vollständig schriftlich mitgeteilt worden.  
 sind unter Abschnitt „D.“ aufgeführt.  
 sind in der Anlage aufgeführt.
15. Art und Zweck sowie Risiken und Vorteile der unter Ziffer 12 fallenden Geschäfte sind, soweit dies für die Beurteilung der Finanzlage notwendig ist,  
 im Anhang erläutert.  
 Ihnen vollständig schriftlich mitgeteilt worden.  
 unter Abschnitt „D.“ aufgeführt.  
 in der Anlage aufgeführt.  
 entfällt, da lt. Ziffer 12 keine Rückgabeverpflichtungen bestanden.



16. Verträge, soweit nicht bereits nach Ziffer 12 erwähnt, die wegen ihres Gegenstandes, ihrer Dauer, möglicher Vertragsstrafen oder aus anderen Gründen für die Beurteilung der wirtschaftlichen Lage der Stadt von Bedeutung sind oder werden können (zum Beispiel Verträge mit dem Bund, dem Land und anderen kommunalen Gebietskörperschaften, Lieferanten, Abnehmern und Tochterorganisationen sowie Arbeitsgemeinschafts-, Versorgungs-, Options-, Ausbietungs-, Konzessions-, Leasing-, Finanzierungs- und Treuhandverträge sowie Verträge über Public Private Partnership (PPP)),
- bestanden am Bilanzstichtag nicht.
  - sind im Anhang erläutert.
  - sind Ihnen vollständig mitgeteilt worden.
  - sind unter Abschnitt „D.“ aufgeführt.
  - sind in der Anlage aufgeführt.
17. Die finanziellen Verpflichtungen aus diesen Verträgen sowie sonstige, wesentliche finanzielle Verpflichtungen sind - soweit sie nicht in der Bilanz erscheinen -
- im Anhang angegeben.
  - Ihnen vollständig mitgeteilt worden.
  - unter Abschnitt „D.“ aufgeführt.
  - in der Anlage aufgeführt.
18. Rechtsstreitigkeiten und sonstige Auseinandersetzungen, die für die Beurteilung der wirtschaftlichen Lage der Stadt von Bedeutung sind,
- lagen am Bilanzstichtag und liegen auch zurzeit nicht vor.
  - sind Ihnen vollständig mitgeteilt worden.
  - sind unter Abschnitt „D.“ aufgeführt.
  - sind in der Anlage aufgeführt.
19. Störungen oder wesentliche Mängel des internen Kontrollsystems
- lagen und liegen auch zurzeit nicht vor.
  - habe ich Ihnen vollständig mitgeteilt.
20. Die Ergebnisse meiner Beurteilung von Risiken, dass der Jahresabschluss und die Anlagen zum Jahresabschluss wesentliche falsche Angaben aufgrund von Täuschungen und Vermögensschädigungen enthalten könnten, habe ich Ihnen mitgeteilt.
21. Alle mir bekannten oder von mir vermuteten die zu prüfende Stadt betreffenden Täuschungen und Vermögensschädigungen, insbesondere solche der gesetzlichen Vertreter und anderer Führungskräfte, von Mitarbeitern, denen eine bedeutende Rolle im internen Kontrollsystem zukommt und von anderen Personen, deren Täuschungen und Vermögensschädigungen eine wesentliche Auswirkung auf den Jahresabschluss haben könnten,
- habe ich Ihnen mitgeteilt.
  - sind unter Abschnitt „D.“ aufgeführt.
  - Ich habe keine Kenntnis hierüber.
22. Alle mir von Mitarbeitern, ehemaligen Mitarbeitern, Aufsichtsbehörden oder anderen Personen zugetragenen Behauptungen begangener oder vermuteter Täuschungen und Vermögensschädigungen, die eine wesentliche Auswirkung auf den Jahresabschluss und die Anlagen zum Jahresabschluss haben könnten,
- habe ich Ihnen mitgeteilt.
  - sind unter Abschnitt „D.“ aufgeführt.
  - Ich habe keine Kenntnis hierüber.
23. Satzungen und sonstige ortsrechtliche Bestimmungen, die Bedeutung für den Inhalt des Jahresabschlusses oder der Anlagen zum Jahresabschluss oder auf die Vermögens-, Finanz- und Ertragslage haben könnten, habe ich
- Ihnen vollständig zur Verfügung gestellt.
  - Sind unter Abschnitt „D.“ aufgeführt.

24. Sonstige Verstöße gegen Rechtsvorschriften, ergänzende Satzungen und sonstige ortsrechtliche Bestimmungen, die Bedeutung für den Inhalt des Jahresabschlusses oder der Anlagen zum Jahresabschluss oder auf die Vermögens-, Finanz- und Ertragslage haben könnten,  
 bestanden nicht.  
 habe ich Ihnen vollständig mitgeteilt.  
 sind unter Abschnitt „D.“ aufgeführt.
25. Von der Möglichkeit Angaben gemäß § 48 Abs. 4 GemHVO-Doppik zu unterlassen  
 ist kein Gebrauch gemacht worden.  
 ist in dem im Anhang dargelegten Umfang Gebrauch gemacht worden.
26. Der Rechenschaftsbericht enthält auch hinsichtlich erwarteter Entwicklungen alle für die Beurteilung der Lage der Gemeinde wesentlichen Gesichtspunkte sowie die nach § 49 GemHVO-Doppik erforderlichen Angaben. Vorgänge von besonderer Bedeutung nach dem Schluss des Haushaltsjahres  
 haben sich nicht ereignet.  
 sind im Rechenschaftsbericht angegeben.  
 sind unter Abschnitt „D.“ angegeben.  
 sind in der Anlage angegeben.
27. Wesentliche Chancen und Risiken für die künftige Entwicklung, auf die im Rechenschaftsbericht einzugehen ist,  
 bestehen nicht.  
 sind im Rechenschaftsbericht vollständig dargestellt.  
 sind unter Abschnitt „D.“ aufgeführt.

**D. Zusätze und Bemerkungen**

---

---

---

---

---

---

---

Kröpelin

25.05.2020

Ort

Datum

  
Bürgermeister

**E. Anlagen**

---

---

---

---

---

---

---

---

---

---