

BV/2020/197-01

Beschlussvorlage
öffentlich



Haushaltssatzung und Haushaltsplan Stadt Kröpelin Haushaltsjahr 2020

<i>Organisationseinheit:</i> Kämmerei	<i>Datum:</i> 13.03.2020
<i>Bearbeitung:</i> Sylvia-Marina Kühl	<i>Verfasser:</i>

<i>Beratungsfolge</i>	<i>Geplante Sitzungstermine</i>	<i>Ö / N</i>
Ausschuss für Finanzen und Liegenschaften (Entscheidung)	17.03.2020	Ö
Stadtvertretung (Entscheidung)	26.03.2020	Ö

Beschlussvorschlag

1. Die Stadtvertretung der Stadt Kröpelin beschließt die Aufhebung des Beschlusses BV/2020/197.
2. Die Stadtvertretung der Stadt Kröpelin beschließt die Haushaltssatzung der Stadt Kröpelin für das Haushaltsjahr 2020 und den Haushaltsplan mit den Bestandteilen und Anlagen für das Haushaltsjahr 2020.

Sachverhalt

Haushaltssatzung der Stadt Kröpelin für das Haushaltsjahr 2020

Aufgrund des § 45 i.V.m. § 47 der Kommunalverfassung (KV M-V) wird nach Beschluss der Stadtvertretung vom 26.03.2020 und nach Vorlage bei der Rechtsaufsichtsbehörde folgende Haushaltssatzung erlassen:

§ 1

Ergebnis- und Finanzhaushalt

Der Haushaltsplan für das Haushaltsjahr 2020 wird

1. im Ergebnishaushalt auf

einen Gesamtbetrag der Erträge von	7.520.100 EUR
einen Gesamtbetrag der Aufwendungen von	8.113.600 EUR
ein Jahresergebnis nach Veränderung der Rücklagen von	0 EUR

2. im Finanzhaushalt auf

a)	einen Gesamtbetrag der laufenden Einzahlungen von	7.091.700 EUR
	einen Gesamtbetrag der laufenden Auszahlungen von	7.204.600 EUR
	einen jahresbezogenen Saldo der laufenden Ein- und Auszahlungen von	-112.900 EUR
b)	einen Gesamtbetrag der Einzahlungen aus der Investitionstätigkeit von	2.386.600 EUR
	einen Gesamtbetrag der Auszahlungen aus der Investitionstätigkeit von	3.683.100 EUR
	einen Saldo der Ein- und Auszahlungen aus der Investitionstätigkeit von	-1.296.500 EUR

festgesetzt

§ 2

Kredite für Investitionen und Investitionsförderungsmaßnahmen

Kredite zur Finanzierung von Investitionen und Investitionsförderungsmaßnahmen werden nicht veranschlagt.

§ 3

Verpflichtungsermächtigungen

Verpflichtungsermächtigungen werden nicht veranschlagt.

§ 4

Kredite zur Sicherung der Zahlungsfähigkeit

Der Höchstbetrag der Kassenkredite wird festgesetzt auf 500.000 EUR.

§ 5

Hebesätze

Die Hebesätze für die Realsteuern werden wie folgt festgesetzt:

1. Grundsteuer

- a) für die land- und forstwirtschaftlichen Flächen
(Grundsteuer A)
auf 316 v. H.
- b) für die Grundstücke

(Grundsteuer B)
auf 330 v. H.

2. Gewerbesteuer
auf 300 v. H.

§ 6

Stellen gemäß Stellenplan

Die Gesamtzahl der im Stellenplan ausgewiesenen Stellen beträgt 26,500
Vollzeitäquivalente (VzÄ).

Nachrichtliche Angaben:

1. Zum Ergebnishaushalt

Das Ergebnis zum 31. Dezember des Haushaltsjahres beträgt
voraussichtlich 546.580 EUR

2. Zum Finanzhaushalt

Der Saldo der laufenden Ein- und Auszahlungen zum 31. Dezember
des Haushaltsjahres beträgt voraussichtlich 3.865.055 EUR

3. Zum Eigenkapital

Der Stand des Eigenkapitals zum 31. Dezember des
Haushaltsjahres beträgt voraussichtlich 28.232.283 EUR

Kröpelin, den __.__.2020

Gutteck
Bürgermeister

Siegel

Finanzielle Auswirkungen

Anlage/n

1	Haushaltsplan HJ 2020
2	RUBIKON HHPL 2020

Haushaltssatzung und Haushaltsplan

Haushaltsjahr 2020



Stadt Kröpelin

Inhaltsverzeichnis

Haushaltssatzung	1	-	2
Ergebnishaushalt			3
Finanzhaushalt	4	-	5
Übersicht über die Teilhaushalte	6	-	8
Stellenplan	9	-	18
<u>Anlagen Haushaltsplan:</u>			
Vorbericht	19	-	44
Übersicht über den voraussichtlichen Stand der Verbindlichkeiten	45	-	46
liquide Mittel nach Muster 5 b	47	-	48
Übersicht über Erträge und Aufwendungen	49	-	54
Übersicht Produkte, Kostenstellen, Produktbuch	55	-	101
Teilergebnishaushalt und Teilfinanzhaushalt für alle Produkte	102	-	363
Haushaltsvermerke	364	-	365
Übersicht über Teilhaushalte und deren zugeordneten Produkten			366
Teilergebnishaushalt und Teilfinanzhaushalt	367	-	386
wesentliche Produkte im Teilergebnishaushalt und Teilfinanzhaushalt	387	-	406
Übersicht über die produktgebundenen Finanzdaten	407	-	476
Zusammenfassung der investiven Maßnahmen nach Teilhaushalte			477
Investitionsprogramm	478	-	479
Investitionsübersicht für investive Maßnahmen	480	-	491
Erläuterungen zum Haushaltsplan	492	-	514
Überblick Investitionstätigkeit			515

Haushaltssatzung der Stadt Kröpelin für das Haushaltsjahr 2020

Aufgrund des § 45 i.V.m. § 47 der Kommunalverfassung (KV M-V) wird nach Beschluss der Stadtvertretung vom 26.03.2020 und nach Vorlage bei der Rechtsaufsichtsbehörde folgende Haushaltssatzung erlassen:

§ 1

Ergebnis- und Finanzhaushalt

Der Haushaltsplan für das Haushaltsjahr 2020 wird

1. im Ergebnishaushalt auf

einen Gesamtbetrag der Erträge von	7.520.100 EUR
<hr/>	
einen Gesamtbetrag der Aufwendungen von	8.113.600 EUR
<hr/>	
ein Jahresergebnis nach Veränderung der Rücklagen von	0 EUR

2. im Finanzhaushalt auf

a) einen Gesamtbetrag der laufenden Einzahlungen von	7.091.700 EUR
<hr/>	
einen Gesamtbetrag der laufenden Auszahlungen von	7.204.600 EUR
<hr/>	
einen jahresbezogenen Saldo der laufenden Ein- und Auszahlungen von	-112.900 EUR
b) einen Gesamtbetrag der Einzahlungen aus der Investitionstätigkeit von	2.386.600 EUR
<hr/>	
einen Gesamtbetrag der Auszahlungen aus der Investitionstätigkeit von	3.683.100 EUR
<hr/>	
einen Saldo der Ein- und Auszahlungen aus der Investitionstätigkeit von	-1.296.500 EUR

festgesetzt.

§ 2

Kredite für Investitionen und Investitionsförderungsmaßnahmen

Kredite zur Finanzierung von Investitionen und Investitionsförderungsmaßnahmen werden nicht veranschlagt.

§ 3

Verpflichtungsermächtigungen

Verpflichtungsermächtigungen werden nicht veranschlagt.

§ 4

Kredite zur Sicherung der Zahlungsfähigkeit

Der Höchstbetrag der Kassenkredite wird festgesetzt auf 500.000 EUR.

**§ 5
Hebesätze**

Die Hebesätze für die Realsteuern werden wie folgt festgesetzt:

- | | |
|---|-----------|
| 1. Grundsteuer | |
| a) für die land- und forstwirtschaftlichen Flächen
(Grundsteuer A) auf | 316 v. H. |
| b) für die Grundstücke
(Grundsteuer B) auf | 330 v. H. |
| 2. Gewerbesteuer auf | 300 v. H. |

**§ 6
Stellen gemäß Stellenplan**

Die Gesamtzahl der im Stellenplan ausgewiesenen Stellen beträgt 26,500 Vollzeitäquivalente (VzÄ).

Nachrichtliche Angaben:

1. Zum Ergebnishaushalt

Das Ergebnis zum 31. Dezember des Haushaltsjahres beträgt voraussichtlich	546.580 EUR
---	-------------

2. Zum Finanzhaushalt

Der Saldo der laufenden Ein- und Auszahlungen zum 31. Dezember des Haushaltsjahres beträgt voraussichtlich	3.865.055 EUR
---	---------------

3. Zum Eigenkapital

Der Stand des Eigenkapitals zum 31. Dezember des Haushaltsjahres beträgt voraussichtlich	28.232.283 EUR
---	----------------

Kröpelin, den 27.03.2020

Gutteck
Bürgermeister

Siegel

Ergebnishaushalt

Ertrags- und Aufwandsarten (gemäß § 2 Absatz 1 GemHVO-Doppik)	vorläufiges Ergebnis des Jahres	Ansätze des Haushalts- vorjahres einschl. Nachträge	Ansatz des Haushalts- jahres	Planungs- daten des Jahres	Planungs- daten des Jahres	Planungs- daten des Jahres
	2018	2019	2020	2021	2022	2023
	in EUR					
	1	2	3	4	5	6
1 + Steuern und ähnliche Abgaben	2.906.426,23	3.009.200	2.903.600	2.903.600	2.903.600	2.903.600
2 + Zuwendungen, allgemeine Umlagen und sonstige Transfererträge	2.182.555,40	1.295.300	2.492.000	2.488.100	2.475.600	2.475.600
3 + Erträge der sozialen Sicherung	0,00	0	0	0	0	0
4 + Öffentlich-rechtliche Leistungsentgelte	158.991,68	156.500	193.900	193.200	192.000	192.000
5 + Privatrechtliche Leistungsentgelte	923.468,91	873.200	912.500	901.300	901.300	901.300
6 + Kostenerstattungen und Kostenumlagen	335.668,26	401.500	360.800	354.500	351.500	351.500
7 + Erhöhung des Bestandes an fertigen und unfertigen Erzeugnissen	0,00	0	0	0	0	0
- Verminderung des Bestandes an fertigen und unfertigen Erzeugnissen	0,00	0	0	0	0	0
8 + Andere aktivierte Eigenleistungen	0,00	0	0	0	0	0
9 + Zinserträge und sonstige Finanzerträge	71.083,64	70.800	64.100	64.000	63.900	63.900
10 + Sonstige laufende Erträge	187.829,61	143.200	593.200	134.700	134.700	134.700
11 Summe der ordentlichen Erträge aus Verwaltungstätigkeit (Summe der Nummern 1 bis 10)	6.766.023,73	5.949.700	7.520.100	7.039.400	7.022.600	7.022.600
12 - Personalaufwendungen	1.401.100,53	1.552.100	1.670.600	1.680.200	1.692.800	1.692.800
13 - Versorgungsaufwendungen	90.469,24	88.000	76.600	76.600	76.600	76.600
14 - Aufwendungen für Sach- und Dienstleistungen	1.853.377,13	2.363.900	2.855.000	2.138.800	2.134.700	2.125.500
15 - Abschreibungen auf immaterielle Vermögensgegenstände des Anlagevermögens und auf Sachanlagen sowie auf aktivierte Aufwendungen für die Inangangsetzung und Erweiterung der Verwaltung	1.042.294,11	1.049.600	1.057.700	1.044.100	1.020.600	1.007.700
16 - Abschreibungen auf Vermögensgegenstände des Umlaufvermögens, soweit diese die üblichen Abschreibungen überschreiten	0,00	0	0	0	0	0
17 - Zuwendungen, Umlagen und sonstige Transferaufwendungen	1.599.349,44	2.002.300	1.938.900	1.938.900	1.938.900	1.938.900
18 - Aufwendungen der sozialen Sicherung	0,00	0	0	0	0	0
19 - Zinsaufwendungen und sonstige Finanzaufwendungen	26.872,09	15.200	9.400	8.800	9.400	9.600
20 - Sonstige laufende Aufwendungen	406.648,50	466.900	505.400	385.800	356.700	345.200
21 Summe der ordentlichen Aufwendungen aus Verwaltungstätigkeit (Summe der Nummern 12 bis 20)	6.420.111,04	7.538.000	8.113.600	7.273.200	7.229.700	7.196.300
22 Ordentliches Ergebnis (Saldo der Nummern 11 und 21)	345.912,69	-1.588.300	-593.500	-233.800	-207.100	-173.700
23 + Außerordentliche Erträge	0,00	0	0	0	0	0
25 - Außerordentliche Aufwendungen	0,00	0	0	0	0	0
25 Jahresergebnis (Jahresüberschuss/Jahresfehlbetrag) vor Veränderung der Rücklagen (Nummer 22 zuzüglich Nummer 23 abzüglich Nummer 24)	345.912,69	-1.588.300	-593.500	-233.800	-207.100	-173.700
26 - Einstellung in die Kapitalrücklage	0,00	0	0	0	0	0
27 + Entnahme aus der Kapitalrücklage	0,00	645.400	593.500	233.800	207.100	173.700
28 - Einstellung in die Rücklage für Belastungen aus dem kommunalen Finanzausgleich	0,00	0	0	0	0	0
29 + Entnahme aus der Rücklage für Belastungen aus dem kommunalen Finanzausgleich	0,00	0	0	0	0	0
30 + Entnahme aus sonstigen zweckgebundenen Ergebnisrücklagen	0,00	0	0	0	0	0
31 Jahresergebnis (Jahresüberschuss/Jahresfehlbetrag) (Nummer 25 zuzüglich Nummern 27, 29 und 30 abzüglich Nummern 26 und 28)	345.912,69	-942.900	0	0	0	0
nachrichtlich						
32 Ergebnisvortrag aus dem Haushaltsvorjahr	1.143.567,56	1.489.480,25	546.580,25	546.580,25	546.580,25	546.580,25
33 Ergebnis (Überschuss/Fehlbetrag) zum 31. Dezember des Haushaltsjahres (Summe der Nummern 31 und 32)	1.489.480,25	546.580,25	546.580,25	546.580,25	546.580,25	546.580,25

Finanzhaushalt

Einzahlungs- und Auszahlungsarten (gemäß § 3 Absatz 1 Satz 1 GemHVO-Doppik)	vorläufiges Ergebnis des Jahres	Ansätze des Haushalts- vorjahres einschl. Nachträge	Ansatz des Haushalts- jahres	Planungs- daten des Jahres	Planungs- daten des Jahres	Planungs- daten des Jahres
	2018	2019	2020	2021	2022	2023
	in EUR					
1 + Steuern und ähnliche Abgaben	2.964.307,52	3.009.200	2.903.600	2.903.600	2.903.600	2.903.600
2 + Zuwendungen, allgemeine Umlagen und sonstige Transfereinzahlungen	1.790.524,96	906.100	2.095.200	2.095.200	2.095.200	2.095.200
3 + Einzahlungen der sozialen Sicherung	0,00	0	0	0	0	0
4 + Öffentlich-rechtliche Leistungsentgelte	121.833,97	129.000	162.300	162.300	162.300	162.300
5 + Privatrechtliche Leistungsentgelte	924.423,55	873.200	912.500	901.300	901.300	901.300
6 + Kostenerstattungen und Kostenumlagen	367.096,80	401.500	360.800	354.500	351.500	351.500
7 + Erhöhung des Bestandes an fertigen und unfertigen Erzeugnissen	0,00	0	0	0	0	0
- Verminderung des Bestandes an fertigen und unfertigen Erzeugnissen	0,00	0	0	0	0	0
8 + Zinseinzahlungen und sonstige Finanzeinzahlungen	71.606,39	70.800	64.100	64.000	63.900	63.900
9 + Sonstige laufende Einzahlungen	200.624,96	143.200	593.200	134.700	134.700	134.700
10 Summe der ordentlichen Einzahlungen (Summe der Nummern 1 bis 9)	6.440.418,15	5.533.000	7.091.700	6.615.600	6.612.500	6.612.500
11 - Personalauszahlungen	1.403.145,94	1.552.100	1.659.000	1.668.600	1.681.200	1.681.200
12 - Versorgungsauszahlungen	96.772,27	88.000	90.000	90.000	90.000	90.000
13 - Auszahlungen für Sach- und Dienstleistungen	1.839.913,18	2.363.500	2.855.000	2.138.800	2.134.700	2.125.500
14 - Zuwendungen, Umlagen und sonstige Transferauszahlungen	1.615.212,51	2.002.300	1.938.900	1.938.900	1.938.900	1.938.900
15 - Auszahlungen der sozialen Sicherung	0,00	0	0	0	0	0
16 - Zinsauszahlungen und sonstige Finanzauszahlungen	29.207,25	15.200	9.400	8.800	9.400	9.600
17 - Sonstige laufende Auszahlungen	402.409,75	466.900	505.400	385.800	356.700	345.200
18 Summe der ordentlichen Auszahlungen (Summe der Nummern 11 bis 17)	5.386.660,90	6.488.000	7.057.700	6.230.900	6.210.900	6.190.400
19 Saldo der ordentlichen Ein- und Auszahlungen (Saldo der Nummern 10 und 18)	1.053.757,25	-955.000	34.000	384.700	401.600	422.100
20 + Außerordentliche Einzahlungen	0,00	0	0	0	0	0
21 - Außerordentliche Auszahlungen	0,00	0	0	0	0	0
22 Saldo der ordentlichen und außerordentlichen Ein- und Auszahlungen (Nummer 19 zuzüglich Nummer 20 abzüglich Nummer 21)	1.053.757,25	-955.000	34.000	384.700	401.600	422.100
23 + Einzahlungen aus Investitionszuwendungen	1.092.664,56	228.700	2.049.000	440.700	425.100	39.100
24 + Einzahlungen aus Beiträgen und ähnlichen Entgelten	16.089,05	173.600	187.000	0	0	0
25 + Einzahlungen aus immateriellen Vermögensgegenständen	0,00	0	0	0	0	0
26 + Einzahlungen aus Sachanlagen	376.715,76	362.900	132.400	0	0	0
27 + Einzahlungen aus Finanzanlagen	0,00	0	0	0	0	0
28 + Einzahlungen aus sonstigen Ausleihungen und Kredit- gewährungen	39.735,33	15.700	18.200	15.500	11.000	10.700
29 + Einzahlungen aus Vorräten	0,00	0	0	0	0	0
30 + Sonstige Investitionseinzahlungen	0,00	0	0	0	0	0
31 Summe der Einzahlungen aus Investitionstätigkeit (Summe der Nummern 23 bis 30)	1.525.204,70	780.900	2.386.600	456.200	436.100	49.800
32 - Auszahlungen für immaterielle Vermögensgegenstände	0,00	0	0	0	0	0
33 - Auszahlungen für Sachanlagen	1.349.996,64	624.300	3.683.100	355.100	0	0
34 - Auszahlungen für Finanzanlagen	0,00	0	0	0	0	0
35 - Auszahlungen für sonstige Ausleihungen und Kreditgewährungen	0,00	0	0	0	0	0
36 - Auszahlungen für Vorräte	0,00	0	0	0	0	0
37 - Sonstige Investitionsauszahlungen	0,00	0	0	0	0	0
38 Summe der Auszahlungen aus Investitionstätigkeit (Summe der Nummern 32 bis 37)	1.349.996,64	624.300	3.683.100	355.100	0	0

Finanzhaushalt

Einzahlungs- und Auszahlungsarten (gemäß § 3 Absatz 1 Satz 1 GemHVO-Doppik)	vorläufiges Ergebnis des Jahres	Ansätze des Haushalts- vorjahres einschl. Nachträge	Ansatz des Haushalts- jahres	Planungs- daten des Jahres	Planungs- daten des Jahres	Planungs- daten des Jahres
	2018	2019	2020	2021	2022	2023
in EUR						
39 Saldo der Ein- und Auszahlungen aus Investitionstätigkeit (Saldo der Nummern 31 und 38)	175.208,06	156.600	-1.296.500	101.100	436.100	49.800
40 Finanzmittelüberschuss/ Finanzmittelfehlbetrag (Summe der Nummern 22 und 39)	1.228.965,31	-798.400	-1.262.500	485.800	837.700	471.900
41 + Einzahlungen aus der Aufnahme von Krediten für Investitionen und Investitionsförderungsmaßnahmen	0,00	0	0	0	0	0
42 - Auszahlungen zur Tilgung von Krediten für Investitionen und Investitionsförderungsmaßnahmen	889.984,80	353.900	146.900	147.500	141.400	103.600
43 - Sonstige Auszahlungen zur Tilgung von Krediten für Investitionen und Investitionsförderungsmaßnahmen	0,00	0	0	0	0	0
44 Saldo der Ein- und Auszahlungen aus Krediten für Investitionen und Investitionsförderungsmaßnahmen (Nummer 41 abzüglich Nummern 42 und 43)	-889.984,80	-353.900	-146.900	-147.500	-141.400	-103.600
45 Saldo der durchlaufenden Gelder und ungeklärten Zahlungsvorgänge	-347,98	0	0	0	0	0
46 ¹ Veränderung der liquiden Mittel und der Kredite zur Sicherung der Zahlungsfähigkeit (Summe der Nummern 40, 44 und 45)	338.632,53	-1.152.300	-1.409.400	338.300	696.300	368.300
nachrichtlich						
47 Jahresbezogener Saldo der laufenden Ein- und Auszahlungen (Saldo der Nummern 22 und 42)	163.772,45	-1.308.900	-112.900	237.200	260.200	318.500
48 Saldo der laufenden Ein- und Auszahlungen zum 31. Dezember des Haushaltsvorjahres	5.123.082,34	5.286.855	3.977.955	3.865.055	4.102.255	4.362.455
49 Saldo der laufenden Ein- und Auszahlungen zum 31. Dezember des Haushaltsjahres (Summe der Nummern 47 und 48)	5.286.854,79	3.977.955	3.865.055	4.102.255	4.362.455	4.680.955
darunter:						
Zuführung zum investiven Bereich aus einem positiven Saldo der laufenden Ein- und Auszahlungen zum 31. Dezember des Haushaltsvorjahres [Einzahlung in Nummer 30 (Sonstige Investitionseinzahlungen) und Auszahlung in Nummer 17 (Sonstige laufende Auszahlungen) enthalten]	0,00	0	0	0	0	0
Zuführung zur Deckung eines negativen Saldos der laufenden Ein- und Auszahlungen zum 31. Dezember des Haushaltsjahres aus dem investiven Bereich [Einzahlung in Nummer 9 (Sonstige laufende Einzahlungen) und Auszahlung in Nummer 37 (Sonstige Investitionsauszahlungen) enthalten]	0,00	0	0	0	0	0

¹ Ämtsangehörige Gemeinden haben anstelle des Satzes 1 Nummer 46 die Veränderung der Forderungen und der Verbindlichkeiten aus Krediten zur Sicherung der Zahlungsfähigkeit gegenüber dem Amt auszuweisen.

Ämter haben bei dem Posten nach Satz 1 Nummer 46 nur den auf ihren Haushalt entfallenden Anteil an den Krediten zur Sicherung der Zahlungsfähigkeit und den liquiden Mitteln auszuweisen.

² Die Einzahlungen sind sachgerecht in der Zeile 5 oder 6 auszuweisen.

³ Die Einzahlungen sind sachgerecht in der Zeile 23 oder 24 auszuweisen.

⁴ Die Auszahlungen sind sachgerecht in der Zeile 42 oder 43 auszuweisen.

Übersicht über die Teilergebnishaushalte

Ertrags- und Aufwandsarten (gemäß § 4 Abs. 10 i.V.m. § 2 Abs. 1 GemHVO-Doppik)	Summe aller Teil- haushalte	Teil- haushalt Bauamt	Teil- haushalt Hauptamt	Teil- haushalt Kämmerei	Teil- haushalt Gemeinde- organe
	in EUR				
	1	2	3	4	5
1 + Steuern und ähnliche Abgaben	2.903.600	0	0	2.903.600	0
2 + Zuwendungen, allgemeine Umlagen und sonstige Transfererträge	2.492.000	355.100	41.700	2.095.200	0
3 + Erträge der sozialen Sicherung	0	0	0	0	0
4 + Öffentlich-rechtliche Leistungsentgelte	193.900	133.000	60.900	0	0
5 + Privatrechtliche Leistungsentgelte	912.500	795.000	1.500	116.000	0
6 + Kostenerstattungen und Kostenumlagen	360.800	343.200	17.600	0	0
7 + Erhöhung des Bestands an fertigen und unfertigen Erzeugnissen	0	0	0	0	0
- Verminderung des Bestands an fertigen und unfertigen Erzeugnissen und Leistungen	0	0	0	0	0
8 + Andere aktivierte Eigenleistungen	0	0	0	0	0
9 + Zinserträge und sonstige Finanzerträge	64.100	0	0	64.100	0
10 + Sonstige laufende Erträge	593.200	561.300	10.700	21.200	0
11 Summe der ordentlichen Erträge (Summe der Nummern 1 bis 10)	7.520.100	2.187.600	132.400	5.200.100	0
12 - Personalaufwendungen	1.670.600	575.900	646.500	310.000	138.200
13 - Versorgungsaufwendungen	76.600	0	0	0	76.600
14 - Aufwendungen für Sach- und Dienstleistungen	2.855.000	1.458.600	1.372.100	17.700	6.600
15 - Abschreibungen auf immaterielle Vermögensgegenstände des Anlagevermögens und auf Sachanlagen sowie auf aktivierte Aufwendungen für die Inangasetzung und Erweiterung der Verwaltung	1.057.700	909.200	148.500	0	0
16 - Abschreibungen auf Vermögensgegenstände des Umlaufvermögens, soweit diese die üblichen Abschreibungen überschreiten	0	0	0	0	0
17 - Zuwendungen, Umlagen und sonstige Transferaufwendungen	1.938.900	5.000	15.800	1.918.100	0
18 - Aufwendungen der sozialen Sicherung	0	0	0	0	0
19 - Zinsaufwendungen und sonstige Finanzaufwendungen	9.400	0	0	9.400	0
20 - Sonstige laufende Aufwendungen	505.400	201.300	291.300	12.200	600
21 Summe der ordentlichen Aufwendungen (Summe der Nummern 12 bis 20)	8.113.600	3.150.000	2.474.200	2.267.400	222.000
22 Ordentliches Ergebnis (Saldo der Nummern 11 und 21)	-593.500	-962.400	-2.341.800	2.932.700	-222.000
23 + Außerordentliche Erträge	0	0	0	0	0
24 - Außerordentliche Aufwendungen	0	0	0	0	0
25 Jahresergebnis des Teilhaushaltes vor Verrechnung der internen Leistungsbeziehungen und vor Veränderung der Rücklagen (Nummer 22 zuzüglich Nummer 23 abzüglich Nummer 24)	-593.500	-962.400	-2.341.800	2.932.700	-222.000
26 + Erträge aus internen Leistungsbeziehungen	0	0	0	0	0
27 - Aufwendungen aus internen Leistungsbeziehungen	0	0	0	0	0
28 Jahresergebnis des Teilhaushaltes nach Verrechnung der internen Leistungsbeziehungen und vor Veränderung der Rücklagen (Nummer 25 zuzüglich Nummer 26 abzüglich Nummer 27)	-593.500	-962.400	-2.341.800	2.932.700	-222.000

Übersicht Teilfinanzhaushalte

Ein- und Auszahlungsarten (gem. § 4 Absatz 12 GemHVO-Doppik)	Summe aller Teilhaus- halte	Teil- haushalt Bauamt	Teil- haushalt Hauptamt	Teil- haushalt Kämmerei	Teil- haushalt Gemeinde- organe
	in EUR				
	1	2	3	4	5
1 + Steuern und ähnliche Abgaben	2.903.600	0	0	2.903.600	0
2 + Zuwendungen, allgemeine Umlagen und sonstige Transfereinzahlungen	2.095.200	0	0	2.095.200	0
3 + Einzahlungen der sozialen Sicherung	0	0	0	0	0
4 + Öffentlich-rechtliche Leistungsentgelte	162.300	101.700	60.600	0	0
5 + Privatrechtliche Leistungsentgelte	912.500	795.000	1.500	116.000	0
6 + Kostenerstattungen und Kostenumlagen	360.800	343.200	17.600	0	0
7 + Erhöhung des Bestands an fertigen und unfertigen Erzeugnissen	0	0	0	0	0
- Verminderung des Bestands an fertigen und unfertigen Erzeugnissen	0	0	0	0	0
8 + Zinseinzahlungen und sonstige Finanzeinzahlungen	64.100	0	0	64.100	0
9 + Sonstige laufende Einzahlungen	593.200	561.300	10.700	21.200	0
10 Summe der ordentlichen Einzahlungen (Summe der Nummern 1 bis 9)	7.091.700	1.801.200	90.400	5.200.100	0
11 - Personalauszahlungen	1.659.000	575.900	646.500	310.000	126.600
12 - Versorgungsauszahlungen	90.000	0	0	0	90.000
13 - Auszahlungen für Sach- und Dienstleistungen	2.855.000	1.458.600	1.372.100	17.700	6.600
14 - Zuwendungen, Umlagen und sonstige Transferauszahlungen	1.938.900	5.000	15.800	1.918.100	0
15 - Auszahlungen der sozialen Sicherung	0	0	0	0	0
16 - Zinsauszahlungen und sonstige Finanzauszahlungen	9.400	0	0	9.400	0
17 - Sonstige laufende Auszahlungen	505.400	201.300	291.300	12.200	600
18 Summe der ordentlichen Auszahlungen (Summe der Nummern 11 bis 17)	7.057.700	2.240.800	2.325.700	2.267.400	223.800
19 Saldo der ordentlichen Ein- und Auszahlungen (Saldo der Nummern 10 und 18)	34.000	-439.600	-2.235.300	2.932.700	-223.800
20 + Außerordentliche Einzahlungen	0	0	0	0	0
21 - Außerordentliche Auszahlungen	0	0	0	0	0
22 Saldo der ordentlichen und außerordentlichen Ein- und Auszahlungen (Nummer 19 zuzüglich Nummer 20 abzüglich Nummer 21)	34.000	-439.600	-2.235.300	2.932.700	-223.800
22.1 Saldo der Ein- und Auszahlungen aus internen Leistungsbeziehungen	0	0	0	0	0
22.2 Saldo der ordentlichen und außerordentlichen Ein- und Auszahlungen nach Verrechnung der internen Leistungsbeziehungen (Summe der Nummern 22 und 22.1)	34.000	-439.600	-2.235.300	2.932.700	-223.800
23 + Einzahlungen aus Investitionszuwendungen	2.049.000	1.561.300	0	487.700	0
24 + Einzahlungen aus Beiträgen und ähnlichen Entgelten	187.000	187.000	0	0	0
25 + Einzahlungen aus immateriellen Vermögensgegenständen	0	0	0	0	0
26 + Einzahlungen aus Sachanlagen	132.400	0	0	132.400	0
27 + Einzahlungen aus Finanzanlagen	0	0	0	0	0
28 + Einzahlungen aus sonstigen Ausleihungen und Kreditgewährungen	18.200	0	0	18.200	0
29 + Einzahlungen aus Vorräten	0	0	0	0	0
30 + Sonstige Investitionseinzahlungen	0	0	0	0	0
31 Summe der Einzahlungen aus Investitionstätigkeit (Summe der Nummern 23 bis 30)	2.386.600	1.748.300	0	638.300	0
32 - Auszahlungen für immaterielle Vermögensgegenstände	0	0	0	0	0
33 - Auszahlungen für Sachanlagen	3.683.100	3.547.900	70.700	64.500	0

Übersicht Teilfinanzhaushalte

Ein- und Auszahlungsarten (gem. § 4 Absatz 12 GemHVO-Doppik)	Summe aller Teilhaus- halte	Teil- haushalt Bauamt	Teil- haushalt Hauptamt	Teil- haushalt Kämmerei	Teil- haushalt Gemeinde- organe
	in EUR				
	1	2	3	4	5
34 - Auszahlungen für Finanzanlagen	0	0	0	0	0
35 - Auszahlungen für sonstige Ausleihungen und Kreditgewährungen	0	0	0	0	0
36 - Auszahlungen für Vorräte	0	0	0	0	0
37 - Sonstige Investitionsauszahlungen	0	0	0	0	0
38 Summe der Auszahlungen aus Investitionstätigkeit (Summe der Nummern 32 bis 37)	3.683.100	3.547.900	70.700	64.500	0
39 Saldo der Ein- und Auszahlungen aus Investitionstätigkeit (Saldo der Nummern 31 und 38)	-1.296.500	-1.799.600	-70.700	573.800	0
40 Finanzmittelüberschuss / -fehlbetrag des Teilhaushaltes (Summe der Nummern 22.2 und 39)	-1.262.500	-2.239.200	-2.306.000	3.506.500	-223.800
41 + Einzahlungen aus der Aufnahme von Krediten für Investitionen und Investitionsförderungsmaßnahmen	0	0	0	0	0
42 - Auszahlungen für planmäßige Tilgung von Krediten für Investitionen und Investitionsförderungsmaßnahmen	0	0	0	0	0
43 - Sonstige Auszahlungen zur Tilgung von Krediten für Investitionen und Investitionsförderungsmaßnahmen	146.900	0	0	146.900	0
44 Saldo der Ein- und Auszahlungen aus Krediten für Investitionen und Investitionsförderungsmaßnahmen (Nummer 41 abzüglich Nummern 42 und 43)	-146.900	0	0	-146.900	0

**Stellenplan für das Haushaltsjahr 2020
Stadt Kröpelin**

Anlage 1

Teil A

Verwaltung

Lfd. Nummer	Bezeichnung der Stelle Amts- Funktionsbezeichnung	Bewertung und Anzahl im Vorjahr (2019)		Tatsächliche Besetzung am 30.06.d.Vj.(2019)		Bewertung und Anzahl im lfd. Haushaltsjahr (2020)		Stellenvermerk/ Bemerkungen
1	114000 Fachbereich 1 Bürgerservice/ Zentrale Dienst	A 12	1,0	EG 11	1,0	A 12	1,0	
								Funktions- vorbehalt
2	114000 SB Bezügerechner /Personal	EG 9 b	0,5	EG 9 b	0,5	EG 9 b	0,5	
3	114000 Reinigung	EG 4	0,375	EG 4	0,375	EG 4	0,375	
4	114000 Hausmeister	EG 4	0,125	EG 4	0,125	EG 4	0,125	
5	122000 SB Ordnungswesen, Brand-, Zivil- und Katastrophenschutz	EG 8	1,0	EG 8	1,0	EG 8	1,0	
6	122000 SB Gewerbe- und Gaststättenwesen Schornsteinfegerangelegenheiten Schule	EG 8	0,75	EG 8	0,75	EG 8	0,25	

7	122030	SB Einwohnermeldeamt	EG 8	0,437	EG 8	0,437	EG 8	0,437	
8	122030	SB Personenstandswesen	EG 9 b	0,5	EG 9 b	0,5	EG 9 b	0,5	
9	351010	SB Wohngeld	EG 8	0,563	EG 8	0,563	EG 8	0,563	
		SUMME		5,25		5,25		4,75 *	
Fachbereich 4 Zentrale Dienst II									
10	111090	Bürgermeister	A 14	1,0	A 14	1,0	A 14	1,0 ***	
11	114000	SB Sekretariat	EG 5	0,625	EG 6	0,625	EG 6	0,625	
12	122030	SB Informationstechnologie/ Internet/Telekommunikation / E- Gouvernement	EG 8	0,25	EG 8	0,25	EG 8	0,75	
13	114000	SB E-Gouvernement	EG 6	1,0	EG 6	1,0	EG 6	0	
14	114000	SB Baumkataster/ E-Gouvernement	EG 6	1,0	EG 6	1,0	EG 6	0	
		SUMME		3,875		3,875		2,375*	

Fachbereich 2 Finanzdienste	15	116000	Amtsleiterin	A 12	1,0	EG 11	1,0	A 12	1,0	Funktions- vorbehalt
	16	116000	SB Kasse/Vollstreckung	EG 8	1,0	EG 8	1,0	EG 8	1,0	
17/18	116000	SB Steuern SB Kasse	EG 8	0,75 0,25	EG 8	EG 8	0,75 0,0	EG 8	0,75 0,25	Befristet bis 31.12.2020 mit 30 Wochenstunden besetzt
19	116000	SB Kostenmanagement	EG 8	1,0	EG 8	EG 8	1,0	EG 8	1,0	
20	116000	SB Liegenschaften	EG 9b	1,0	EG 9b	EG 9b	1,0	EG 9b	1,0	
21	511000	SB Versicherungen/KSA/OKV	EG 6	0,1	EG 6	EG 6	0,1	EG 6	0,1	
		SUMME		5,1			4,85		5,1	
Fachbereich 3 Bauamt/Umwelt										
22	511000	Amtsleiter	A 12	1,0	EG 11	EG 11	1,0	A 12	1,0	Funktions- vorbehalt
23	511000	SB Straßenausbaubeiträge/ Straßenangelegenheiten/ Förderungsmanagement	EG 9b	0,9	EG 9b	EG 9b	0,9	EG 9b	0,9	
24	511000	SB Gebäudemanagement	EG 7	1,0	EG 7	EG 7	1,0	EG 7	1,0	

25	511000	SB Wohnungsverwaltung	-	-	-	-	-	EG 6	1,0	
26	511000	SB Wohnungsverwaltung	-	-	-	-	-	EG 7	1,0	
		SUMME		2,9		2,9			4,9*	

Zugeordnete Einrichtungen

Teil B

Lfd .Nummer	Bezeichnung der Stelle Amts- Funktionsbezeichnung	Bewertung und Anzahl im Vorjahr (2019)	Tatsächliche Besetzung am 30.06.d.Vj.(2019)	Bewertung und Anzahl Im lfd. Haushaltsjahr (2020)	Stellen- vermerke Bemerkungen
Grundschule					
1	211000 SB Schulverwaltung	EG 5 0,5	EG 5 0,5	EG 5 0,5	
2	211000 Hausmeister	EG 4 0,875	EG 4 0,875	EG 4 0,875	
Bibliothek					
3	272000 SB Bibliothek	EG 6 1,0	EG 8 1,0	EG 8 1,0	
Stadthof					
4	114030 Leiter Stadthof	EG 8 1,0	EG 8 1,0	EG 8 1,0	
5-9 10	114030 Stadtarbeiter	EG 5 6,0	EG 5 6,0	EG 5 6,0	
	SUMME	9,375	9,375	9,375 **	

Gesamte Verwaltung

	Im Vorjahr	30.06. d. Vorjahres	Im lfd. HH-Jahr
Beamte	1,000	1,000	1,000 ***
Verwaltung	16,125	15,875	16,125
Einrichtungen	9,375	9,375	9,375 **
	26,5	26,25	26,5

Veränderungsliste 2020 zum Vorjahr 2019

Anlage 2

Lfd.-Nr: im Stellenplan	Amt/Abteilung	Zahl der Stellen	Höher-, Herabstufungen u. Umwandlungen von Bes./EG Bes/EG.	5	Zugänge Bes./EG	Abgänge Bes./EG	Bemerkungen
1	2	3	4	5	6	7	8
Teil							
A	Wohnungsverwaltung	1			EG 6		
	Wohnungsverwaltung	1			EG 7		

Berechnung des Stellenanteils 2020

Anlage 3.1.

Bes.GR.	Anzahl	Abzüglich Stellen, die unter die KomSTOVO	Höchstgrenze nach §26 ABS.1 BBesG bzw. KomStOVO	IST
A16				
A15				
A14	1			1
A13				
A13				
A12	3			0
A11				
A10				
A 9				
A 9				
+Amtsumlage				
A 8				
A 7				
A 6				
A 5				

Anlage 3.2

Nachrichtlich Beschäftigte in geringen Beschäftigungsverhältnissen

Produktgruppe	Bezeichnung der Stelle	Bewertung und Anzahl im Vorjahr (2019)	Tatsächliche Besetzung am 30.06.2019	Bewertung und Anzahl ifd. Haushaltsjahr 2020		Bemerkungen
122	Politesse	EG 6 0,198	EG 6 0,198	EG 6 0,198		450,00 Euro Basis

Anlage 4

Dienstkräfte in der Ausbildung 2020

Lfd. Nummer Fachbereich 1 Bürgerservice Zentrale Dienste	Ausbildung zum	Ausbildungsjahr/Beginn der Ausbildung	Anzahl	
114000	Verwaltungsfachangestellte	3. Ausbildungsjahr 01.09.2017	1	Azubi mit Förderung durch das Arbeitsamt voraussichtlich Ende 31.07.2020
114000	Verwaltungsfachangestellte	1. Ausbildungsjahr 01.09.2020	1	

Vorbericht

Inhalt

1	Allgemeine Angaben zur Stadt und deren Entwicklung.....	20
1.1	Name und Persönlichkeit	20
1.2	Geographische Lage	20
1.3	Bevölkerungsentwicklung	21
1.4	Anzahl der Grundschüler der Grundschule „Am Mühlenberg“	22
1.5	Anzahl der Gewerbebetriebe	22
1.6	Wohnungsbewirtschaftung der Stadt Kröpelin mit Ortsteilen	23
1.7	Straßen	23
2	Entwicklung der wichtigsten Erträge und Einzahlungen sowie der Aufwendungen und Auszahlungen.....	24
3	Entwicklung der Jahresergebnisse (Jahresüberschüsse / Jahresfehlbeträge) vor und nach Veränderung der Rücklage	29
4	Entwicklung des Saldos der laufenden Ein- und Auszahlungen bis zum Ende des Finanzplanungszeitraumes.....	30
5	Entwicklung der Investitionen und Investitionsfördermaßnahmen sowie der sich hieraus ergebenden Auswirkungen auf die Ergebnis- und Finanzhaushalte der folgenden Haushaltsjahre	32
6	Entwicklung der Kredite für Investitionen und Investitionsfördermaßnahmen.....	33
7	Belastungen des Haushaltes durch kreditähnliche Rechtsgeschäfte	36
8	Entwicklung der Kredite zur Sicherung der Zahlungsfähigkeit	36
9	Entwicklung des Eigenkapitals untergliedert nach den einzelnen Posten des Eigenkapitals	36
10	Entwicklung der Rückstellungen	37
11	Entwicklung der Abschreibungen und der Sonderposten untergliedert nach den einzelnen Sonderposten.....	37
12	Aufwendungen und Auszahlungen sowie die selbstfinanzierten Eigenanteile für freiwillige Leistungen	40
13	Maßnahmen zum Haushaltssicherungskonzept	42
14	Übersicht über die Verpflichtungsermächtigungen.....	42
15	Übersicht über die Zuwendungen an Fraktionen	42
16	Entwicklung der Zuweisungen und Kreisumlage.....	42
17	Sonderhilfen	43
18	Wesentliche Finanzbeziehungen zwischen der Stadt Kröpelin und der Energieversorgung Kröpelin - Anstalt öffentlichen Rechts	44
19	Weitere Vorschriften	44
20	Schlussbetrachtung	44

1 Allgemeine Angaben zur Stadt und deren Entwicklung

1.1 Name und Persönlichkeit

Die Gemeinde führt die Bezeichnung Stadt vor ihrem Namen Kröpelin. Sie ist amtsfrei und hat Ihren Sitz im Landkreis Rostock. Die zu dem Stadtgebiet Kröpelin gehörenden Ortsteile Brusow, Detershagen, Hanshagen, Parchow-Ausbau, Altenhagen, Klein Nienhagen, Klein Siemen, Boldenshagen, Diedrichshagen, Horst, Hundehagen, Jennewitz, Wichmannsdorf, Einhusen, Groß Siemen und Schmadebeck führen ihren Namen als Zusatz zu dem Namen der Stadt Kröpelin.

Die Stadt Kröpelin ist eine Gebietskörperschaft. Sie fördert in freier Selbstverwaltung das Wohl und das gesellschaftliche Zusammenleben ihrer Einwohner.

Die Stadt führt ein Wappen, eine Flagge und ein Dienstsiegel.

Das Wappen der Stadt Kröpelin zeigt in Blau einen nach links kriechenden Krüppel im silbernen Gewand, natürlicher Fleischfarbe, mit goldenem Hut, silbernem Haar und goldenen Klötzen an den Unterschenkeln und in den Händen, über dem Krüppel ein nach links gelehnter goldener Schild mit einem hersehenden schwarzen Stierkopf mit silbernen Hörnern und einer goldenen Fürstenkrone, von der fünf Zinken sichtbar sind. Die Flagge der Stadt Kröpelin ist quer zur Längsachse des Flaggentuchs gestreift von Blau, Weiß und Blau. Die blauen Streifen nehmen je ein Fünftel, der weiße Streifen nimmt drei Fünftel der Länge des Flaggentuchs ein. In der Mitte des weißen Streifens – fünf Neuntel der Länge desselben einnehmend – liegt das Stadtwappen. Die Länge des Flaggenstückes verhält sich zur Höhe wie 5 zu 3. Für die Verwendung der Flagge in Hochformat, als Banner oder als Wimpel sind Ausnahmen von den in Satz 3 und 4 angegebenen Größenverhältnissen zulässig.

Die Stadt Kröpelin führt ein Dienstsiegel mit dem Wappen, der Umschrift „STADT KRÖPELIN •LANDKREIS Rostock•“ und der jeweiligen Ordnungszahl.

1.2 Geographische Lage

Die Stadt Kröpelin liegt im Landkreis Rostock im hügeligen Küstentiefland, auf einer Anhöhe vor dem Südwestrand des bewaldeten Höhenrückens der Kühlung, 85 m über dem Meeresspiegel (Kirche). Die Innenstadt selbst hat teilweise recht erhebliche Höhenunterschiede aufzuweisen. Die Kirche und die beiden Mühlen heben sich als markante Punkte in der Stadt ab.

Die Stadt Kröpelin wird begrenzt

im Norden:	durch die Gemeinden Wittenbeck, Bastorf, Steffenshagen und der Stadt Kühlungsborn
im Osten:	durch die Gemeinden Reddelich und Retschow
im Süden:	durch die Gemeinden Satow und Carinerland
im Westen:	durch die Gemeinde Biendorf.

Das Gebiet der Stadt Kröpelin zieht sich über eine Gesamtfläche von 67,46 km² hin.

Das Landstädtchen liegt an der Bahnstrecke Wismar – Rostock – Tessin, die als Musterstrecke für eine durchschnittliche Reisegeschwindigkeit von 80 km/h ausgebaut und im Herbst 2000 fertiggestellt wurde. Eine besonders verkehrstechnisch günstige Lage erreicht Kröpelin durch den Verlauf der B 105 und der Landesstraße 11. Die B 105 bildet die West-Ost-Achse zu Mittel- und Oberzentren. Die Landesstraße 11 bietet eine sehr gute Verbindung an die

Ostseeküste und wird in südlicher Richtung der Autobahnzubringer zur Küstenautobahn A 20, die am 16.12.2000 dem Verkehr übergeben wurde, ergänzt. Die Autobahnanschlussstelle hat die Bezeichnung „Kröpelin“ erhalten.

Aus landesplanerischer Sicht ist Kröpelin als Grundzentrum eingestuft. Das nächstgelegene Mittelzentrum ist die Kreisstadt Bad Doberan mit 9 km Entfernung, Rostock und Wismar als Oberzentrum liegen ca. 20 km bzw. 32 km entfernt. Kröpelin ist mit der Bundesstraße B 105 Wismar - Rostock in das überregionale Verkehrsnetz eingebunden. Die Führung der B 105 mitten durch das Stadtzentrum hatte jedoch extreme Verkehrsprobleme zur Folge. Die fertiggestellte nördlich um Kröpelin herumführende Ortsumgehung trägt zu einer spürbaren Entlastung vom Durchgangsverkehr bei. Die Stadt kann sich jetzt städtebaulich besser entwickeln.

Die Ortsteile Altenhagen, Klein Siemen und Klein Nienhagen erstrecken sich im welligen Grundmoränengelände. Besiedelt ist diese Fläche nur dünn. Die Landwirtschaft nimmt großen Raum ein. Hier überwiegen vorrangig Acker- und Grünlandflächen.

Jennewitz liegt im Hinterland der Küstenregion in einer reizvollen Feuchtwiesen-Auenlandschaft, die im Norden durch ein großes Waldgebiet "Die Kühlung" begrenzt wird. Das Wichmannsdorfer Holz, der Diebsbruch und das Hundehäger Holz sind außer dem Waldgebiet "Kühlung" weitere Forstflächen, die für die weitere Entwicklung z. B. für die Erholung und den Tourismus wertvoll sind. Innerhalb gibt es zwei schützenswerte Biotop: in Diedrichshagen "Die Hölle" und im Hinterland von Jennewitz zur Kühlung hin den "Lilienborn". Weiterhin befindet sich dort der 129 m über dem Meeresspiegel hohe und bekannte „Diedrichshäger Berg“.

Schmadebeck ist ein altes Bauerndorf, welches umgeben ist von wunderschönen Hügeln und Tälern. Der Rosenberg ist ein markanter Punkt, von dem man weit ins Land schauen kann. Der Dreiseitenhof mit einer Drei-Ständer-Scheune sowie ansässigem Ferienhof ist touristischer Anziehungspunkt.

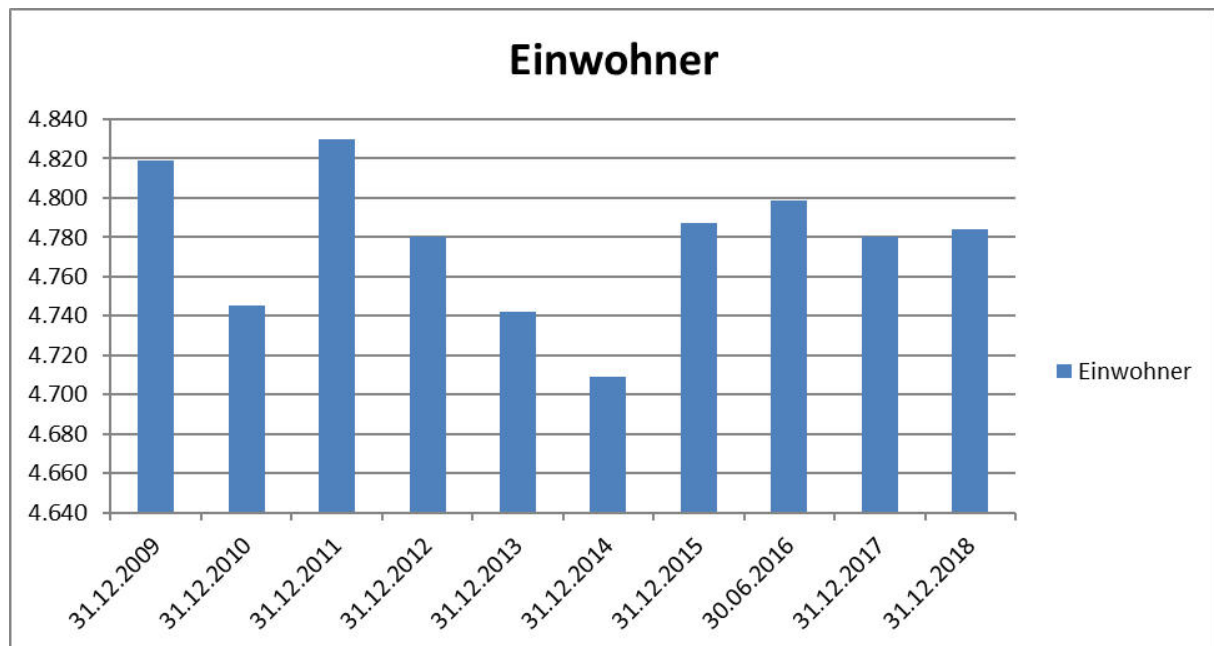
1.3 Bevölkerungsentwicklung

Über die Bevölkerungsentwicklung kann erst ab dem 19. Jahrhundert berichtet werden. Mitte des 19. Jahrhunderts ließen sich zahlreiche Handwerker in Kröpelin nieder, so dass im Jahr 1856 die Einwohnerzahl 2.170 betrug. Im Jahr 1867 lebten 135 Schuster in Kröpelin, welche die Stadt weit über ihre Stadtgrenzen hinaus als Schusterstadt bekannt machten. Zu Beginn des 20. Jahrhunderts wohnten etwa 2.300 Einwohner in Kröpelin.

Großen Einfluss hatte der 2. Weltkrieg auf die Bevölkerungszahl. Die Zuwanderungen der Flüchtlinge aus den ehemaligen deutschen Ostgebieten erhöhte die Einwohnerzahl von 2.600 auf 4.600. In den sechziger Jahren brachte die Ansiedlung großer landwirtschaftlicher Betriebe bzw. von Betrieben, die mit der Landwirtschaft kooperierten, Arbeitskräfte nach Kröpelin. Diese konnten entweder in kleinen mehrgeschossigen Wohnkomplexen Schulstraße und Wedenberg bzw. in locker um den alten Stadtkern angelegten Eigenheimgebieten ein zu Hause finden. Jedoch ging die Einwohnerzahl nach der Wiedervereinigung Deutschlands aufgrund erhöhter Arbeitslosigkeit wieder zurück.

Auf Grund der Eingemeindung der ehemaligen Gemeinden Altenhagen, Schmadebeck und Jennewitz, ist ein Sprung der Einwohnerzahl von Haushaltsjahr 2002 zum Haushaltsjahr 2003 auf 5.162 Einwohner zu verzeichnen. Danach nahm die Einwohnerzahl stetig ab bis sie die letzten Jahre in etwa konstant blieb. Die Stadt Kröpelin hat zum 31.12.2018 lt. Statistik 4.784 Einwohner. Hieraus ergibt sich eine Bevölkerungsdichte von 70,92 EW/km².

Bevölkerungsstand lt. Statistischem Amt	31.12.2013	31.12.2014	31.12.2015	30.06.2016	31.12.2017	31.12.2018
Einwohner	4.742	4.709	4.787	4.799	4.780	4.784



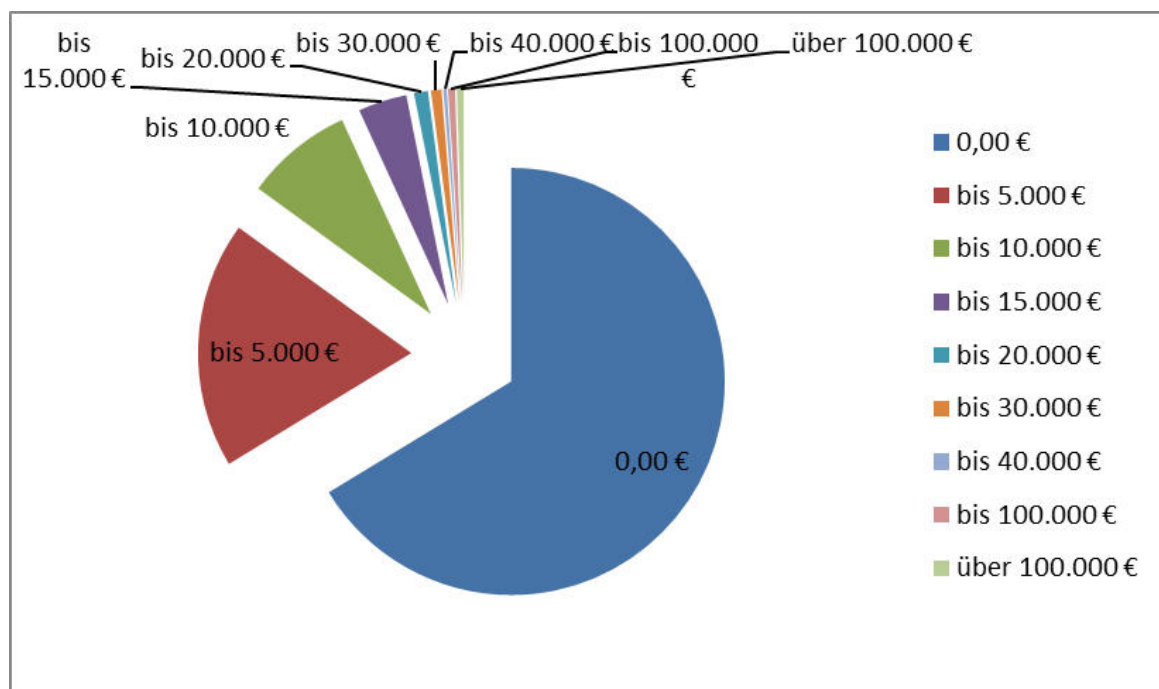
1.4 Anzahl der Grundschüler der Grundschule „Am Mühlenberg“

2009/2010	151
2010/2011	155
2011/2012	158
2012/2013	153
2013/2014	153
2014/2015	148
2015/2016	134
2016/2017	128
2017/2018	135
2018/2019	130
2019/2020	129

1.5 Anzahl der Gewerbebetriebe

31.12.2012	343
28.05.2013	355
05.05.2014	362
18.11.2014	362
23.04.2015	380
31.10.2015	393
31.12.2016	375
31.12.2017	386
31.12.2018	383
31.12.2019	380

Gewerbebetriebe insgesamt:		380	
davon zahlten (im Jahr 2019)			
252	Betriebe	keine Gewerbesteuer	66,32%
71	Betriebe	bis 5.000 €	18,68%
31	Betriebe	bis 10.000 €	8,16%
14	Betriebe	bis 15.000 €	3,68%
4	Betriebe	bis 20.000 €	1,05%
3	Betriebe	bis 30.000 €	0,79%
1	Betrieb	bis 40.000 €	0,26%
0	Betrieb	bis 50.000 €	0,00%
0	Betrieb	bis 60.000 €	0,00%
0	Betrieb	bis 70.000 €	0,00%
0	Betrieb	bis 80.000 €	0,00%
0	Betrieb	bis 90.000 €	0,00%
2	Betrieb	bis 100.000 €	0,53%
2	Betriebe	über 100.000 €	0,53%



1.6 Wohnungsbewirtschaftung der Stadt Kröpelin mit Ortsteilen

Haushaltsjahr 2020 per 30.11.2019

Anzahl Wohnungseinheiten Stadt Kröpelin: 210
keine davon in den Ortsteilen

Gewerbliche Einheiten Stadt Kröpelin: 4
keine davon in den Ortsteilen

1.7 Straßen

Die Stadt Kröpelin unterhält 38,53 gemeindliche Straßenkilometer.

2 Entwicklung der wichtigsten Erträge und Einzahlungen sowie der Aufwendungen und Auszahlungen

Erträge

Kontengruppe und Bezeichnung	vorläufiges Ergebnis des Vorjahres	Ansatz des laufenden Haushaltsjahres (Vorjahr)	Ansatz des Haushaltsjahres (Planjahr)	Ansatz		
				des ersten	des zweiten	des dritten
	dem Haushaltsjahr folgenden Jahres					
	2018	2019	2020	2021	2022	2023
Euro						
1	2	3	4	5	6	
401 - Realsteuern	1.437.678,25	1.441.600	1.541.800	1.541.800	1.541.800	1.541.800
402 - Gemeindeanteile an den Gemeinschaftssteuern	1.203.622,43	1.293.600	1.329.800	1.329.800	1.329.800	1.329.800
403 - Sonstige Gemeindesteuern	32.788,15	32.800	32.000	32.000	32.000	32.000
405 - Ausgleichsleistungen	232.337,40	241.200	0	0	0	0
Steuern und ähnliche Abgaben	2.906.426,23	3.009.200	2.903.600	2.903.600	2.903.600	2.903.600
411 - Schlüsselzuweisungen	1.394.630,66	533.000	1.878.500	1.878.500	1.878.500	1.878.500
413 - Sonstige allgemeine Zuweisungen	372.286,97	373.100	216.700	216.700	216.700	216.700
414 - Zuweisungen und Zuschüsse für laufende Zwecke	23.607,33	0	0	0	0	0
415 - Erträge aus der Auflösung von Sonderposten	392.030,44	389.200	396.800	392.900	380.400	380.400
Zuwendungen, allgemeine Umlagen und sonstige Transfererträge	2.182.555,40	1.295.300	2.492.000	2.488.100	2.475.600	2.475.600
Erträge der sozialen Sicherung	0,00	0	0	0	0	0
431 - Verwaltungsgebühren einschließlich Erstattung von Auslagen	43.272,74	43.400	41.800	41.800	41.800	41.800
432 - Benutzungsgebühren, Beiträge	79.172,67	85.600	120.500	120.500	120.500	120.500
437 - Erträge aus der Auflösung von Sonderposten für Beiträge und ähnliche Entgelte	36.546,27	27.500	31.600	30.900	29.700	29.700
Öffentlich-rechtliche Leistungsentgelte	158.991,68	156.500	193.900	193.200	192.000	192.000
441 - Privatrechtliche Leistungsentgelte	923.468,91	873.200	912.500	901.300	901.300	901.300
442 - Kostenerstattungen und Kostenumlagen	335.668,26	401.500	360.800	354.500	351.500	351.500
Privatrechtliche Leistungsentgelte, Kostenerstattungen und Kostenumlagen	1.259.137,17	1.274.700	1.273.300	1.255.800	1.252.800	1.252.800
Bestandsveränderungen und andere aktivierte Eigenleistungen	0,00	0	0	0	0	0
462 - Weitere sonstige laufende Erträge	186.158,98	143.200	593.200	134.700	134.700	134.700
466 - Nicht zahlungswirksame ordentliche Erträge	1.670,63	0	0	0	0	0
Sonstige laufende Erträge	187.829,61	143.200	593.200	134.700	134.700	134.700
471 - Zinserträge	4.197,80	3.400	4.000	3.900	3.800	3.800
473 - Finanzerträge aus verbundenen Unternehmen	62.394,84	62.400	56.100	56.100	56.100	56.100
479 - Sonstige Zinsen und ähnliche Finanzerträge	4.491,00	5.000	4.000	4.000	4.000	4.000
Zinserträge und sonstige Finanzerträge	71.083,64	70.800	64.100	64.000	63.900	63.900
Erträge aus internen Leistungsbeziehungen und Umlagen	0,00	0	0	0	0	0
492 - Entnahme aus der Kapitalrücklage	0,00	645.400	593.500	233.800	207.100	173.700
Außerordentliche Erträge, Entnahmen aus Rücklagen	0,00	645.400	593.500	233.800	207.100	173.700
Summe	6.766.023,73	6.595.100	8.113.600	7.273.200	7.229.700	7.196.300

Aufwendungen

Kontengruppe und Bezeichnung	vorläufiges Ergebnis des Vor- vorjahres	Ansatz des laufenden Haushalts- jahres (Vorjahr)	Ansatz des Haushalts- jahres (Planjahr)	Ansatz		
				des ersten	des zweiten	des dritten
	dem Haushaltsjahr folgenden Jahres					
	2018	2019	2020	2021	2022	2023
Euro						
1	2	3	4	5	6	
501 - Aufwendungen für ehrenamtlich Tätige	40.000,00	43.700	62.400	62.400	58.900	58.900
502 - Dienstbezüge und dergleichen	1.117.426,23	1.215.200	1.277.700	1.284.700	1.291.800	1.291.800
503 - Beiträge zu Versorgungskassen	42.066,26	54.200	56.900	60.100	63.000	63.000
504 - Beiträge zur gesetzlichen Sozialversicherung	196.022,54	230.700	253.600	254.500	260.600	260.600
505 - Beihilfen, Unterstützungsleistungen und dergleichen	2.160,00	2.200	2.200	2.200	2.200	2.200
506 - Personalnebenaufwendungen	3.425,50	6.100	6.200	4.700	4.700	4.700
507 - Zuführungen zu Pensionsrückstellungen u. ä. Verpflichtungen	0,00	0	11.600	11.600	11.600	11.600
Personalaufwendungen	1.401.100,53	1.552.100	1.670.600	1.680.200	1.692.800	1.692.800
511 - Versorgungsaufwendungen	79.589,24	77.000	65.600	65.600	65.600	65.600
514 - Unterstützungsleistungen und dergleichen	10.880,00	11.000	11.000	11.000	11.000	11.000
Versorgungsaufwendungen	90.469,24	88.000	76.600	76.600	76.600	76.600
522 - Aufwendungen für Energie / Wasser / Abwasser / Abfall	183.303,21	194.600	201.200	194.600	194.600	194.600
523 - Aufwendungen für Unterhaltung und Bewirtschaftung	676.028,96	1.144.400	1.447.100	753.700	749.800	740.800
524 - Weitere Verwaltungs- und Betriebsaufwendungen	28.246,06	41.700	43.900	43.900	43.500	43.500
525 - Kostenerstattungen	751.466,15	761.900	997.800	989.800	989.800	989.800
526 - Sonstige Aufwendungen Städtebauliches Sondervermögen	0,00	0	0	0	0	0
529 - Sonstige Aufwendungen für Sach- und Dienstleistungen	214.332,75	221.300	165.000	156.800	157.000	156.800
Aufwendungen für Sach- und Dienstleistungen	1.853.377,13	2.363.900	2.855.000	2.138.800	2.134.700	2.125.500
532 - Abschreibungen auf immaterielle Vermögensgegenstände	0,00	13.900	16.800	16.800	15.600	15.100
534 - Abschreibungen auf bebaute Grundstücke und grundstücksgleiche Rechte	0,00	386.300	401.000	401.000	401.000	401.000
535 - Abschreibungen auf das Infrastrukturvermögen	1.042.294,11	578.000	569.500	558.500	542.900	535.700
537 - Abschreibungen auf Kunstgegenstände, Denkmäler	0,00	1.000	1.000	1.000	1.000	1.000
538 - Abschreibungen auf Maschinen und techn. Anlagen, Fahrzeuge, BGA, Pflanzen, Tiere	0,00	70.400	69.400	66.800	60.100	54.900
Bilanzielle Abschreibungen	1.042.294,11	1.049.600	1.057.700	1.044.100	1.020.600	1.007.700
541 - Zuweisungen und Zuschüsse für laufende Zwecke	12.262,73	30.900	20.800	20.800	20.800	20.800
543 - Aufwendungen wegen Steuerbeteiligungen und dergleichen	123.625,48	116.800	128.400	128.400	128.400	128.400
544 - Allgemeine Umlagen	1.463.461,23	1.854.600	1.789.700	1.789.700	1.789.700	1.789.700
Zuwendungen, Umlagen und sonstige Transferaufwendungen	1.599.349,44	2.002.300	1.938.900	1.938.900	1.938.900	1.938.900
Aufwendungen der sozialen Sicherung	0,00	0	0	0	0	0
561 - Sonstige Personal- und Versorgungsaufwendungen	39.152,55	57.100	56.000	46.200	44.900	45.000
562 - Aufwendungen für die Inanspruchnahme von Rechten und Dienstleistungen	213.721,11	257.300	288.600	180.900	154.600	140.900
563 - Geschäftsaufwendungen	61.031,40	61.800	64.400	60.400	56.900	56.900
564 - Aufwendungen für Beiträge, Versicherungen und Sonstiges	85.932,88	90.100	95.800	97.700	99.700	101.800
565 - Verluste aus dem Abgang von Gegenständen des Anlagevermögens und des Umlaufvermögens.	6.419,82	0	0	0	0	0
569 - Sonstige laufende Aufwendungen der Verwaltungstätigkeit	390,74	600	600	600	600	600
Sonstige laufende Aufwendungen	406.648,50	466.900	505.400	385.800	356.700	345.200
574 - an den öffentlichen Bereich	2.437,27	1.900	1.400	1.300	2.400	3.100
575 - an den inländischen Geldmarkt	17.179,66	7.200	3.000	2.700	2.400	2.000

Kontengruppe und Bezeichnung	vorläufiges Ergebnis des Vor- vorjahres	Ansatz des laufenden Haushalts- jahres (Vorjahr)	Ansatz des Haushalts- jahres (Planjahr)	Ansatz		
				des ersten	des zweiten	des dritten
				dem Haushaltsjahr folgenden Jahres		
	2018	2019	2020	2021	2022	2023
Euro						
	1	2	3	4	5	6
579 - Sonstige Zinsen und sonstige Finanzaufwendungen	7.255,16	6.100	5.000	4.800	4.600	4.500
Zinsaufwendungen und sonstige Finanzaufwendungen	26.872,09	15.200	9.400	8.800	9.400	9.600
Aufwendungen aus internen Leistungsbeziehungen und Umlagen	0,00	0	0	0	0	0
Außerordentliche Aufwendungen, Einstellungen in Rücklagen	0,00	0	0	0	0	0
Summe	6.420.111,04	7.538.000	8.113.600	7.273.200	7.229.700	7.196.300

Einzahlungen

Kontengruppe und Bezeichnung	vorläufiges Ergebnis des Vor- vorjahres	Ansatz des laufenden Haushalts- jahres (Vorjahr)	Ansatz des Haushalts- jahres (Planjahr)	Ansatz		
				des ersten	des zweiten	des dritten
	dem Haushaltsjahr folgenden Jahres					
	2018	2019	2020	2021	2022	2023
Euro						
1	2	3	4	5	6	
601 - Realsteuern	1.502.093,07	1.441.600	1.541.800	1.541.800	1.541.800	1.541.800
602 - Gemeindeanteile an den Gemeinschaftssteuern	1.197.781,27	1.293.600	1.329.800	1.329.800	1.329.800	1.329.800
603 - Sonstige Gemeindesteuern	32.095,78	32.800	32.000	32.000	32.000	32.000
605 – Ausgleichsleistungen	232.337,40	241.200	0	0	0	0
Steuern und ähnliche Abgaben	2.964.307,52	3.009.200	2.903.600	2.903.600	2.903.600	2.903.600
611 – Schlüsselzuweisungen	1.394.630,66	533.000	1.878.500	1.878.500	1.878.500	1.878.500
613 - Sonstige allgemeine Zuweisungen	372.286,97	373.100	216.700	216.700	216.700	216.700
614 - Zuweisungen und Zuschüsse für laufende Zwecke	23.607,33	0	0	0	0	0
Zuwendungen, allgemeine Umlagen und sonstige Transfereinzahlungen	1.790.524,96	906.100	2.095.200	2.095.200	2.095.200	2.095.200
Einzahlungen der sozialen Sicherung	0,00	0	0	0	0	0
631 - Verwaltungsgebühren einschließlich Erstattung von Auslagen	44.149,34	43.400	41.800	41.800	41.800	41.800
632 - Benutzungsgebühren, Beiträge (soweit diese nicht in einem Sonderposten zu erfassen sind)	77.673,15	85.600	120.500	120.500	120.500	120.500
636 - Sonstige zweckgebundene Abgaben	11,48	0	0	0	0	0
Öffentlich-rechtliche Leistungsentgelte	121.833,97	129.000	162.300	162.300	162.300	162.300
641 - Privatrechtliche Leistungsentgelte	924.423,55	873.200	912.500	901.300	901.300	901.300
642 - Kostenerstattungen, Kostenumlagen	367.096,80	401.500	360.800	354.500	351.500	351.500
Privatrechtliche Leistungsentgelte, Kostenerstattungen und Kostenumlagen	1.291.520,35	1.274.700	1.273.300	1.255.800	1.252.800	1.252.800
Bestandsveränderungen und andere aktivierte Eigenleistungen	0,00	0	0	0	0	0
662 - Sonstige laufende Einzahlungen	200.624,96	143.200	593.200	134.700	134.700	134.700
Sonstige laufende Einzahlungen einschließlich außerordentliche Einzahlungen	200.624,96	143.200	593.200	134.700	134.700	134.700
671 - Zinseinzahlungen für Kredite	4.377,55	3.400	4.000	3.900	3.800	3.800
673 - Finanzeinzahlungen aus verbundenen Unternehmen	62.394,84	62.400	56.100	56.100	56.100	56.100
679 - Sonstige Zinsen und ähnliche Finanzeinzahlungen	4.834,00	5.000	4.000	4.000	4.000	4.000
Zinseinzahlungen und sonstige Finanzeinzahlungen	71.606,39	70.800	64.100	64.000	63.900	63.900
681 - Einzahlungen aus Investitionszuwendungen	1.092.664,56	228.700	2.049.000	440.700	425.100	39.100
682 - Einzahlungen aus Beiträgen und ähnlichen Entgelten	16.089,05	173.600	187.000	0	0	0
685 - Einzahlungen für Sachanlagen	376.715,76	362.900	132.400	0	0	0
687 - Einzahlungen aus sonstigen Ausleihungen und Kreditgewährungen	39.735,33	15.700	18.200	15.500	11.000	10.700
689 - Sonstige Investitionseinzahlungen	0,00	0	0	0	0	0
Einzahlungen aus Investitionstätigkeit	1.525.204,70	780.900	2.386.600	456.200	436.100	49.800
699 - Durchlaufende Gelder, ungeklärte Zahlungsvorgänge	573.887,20	0	0	0	0	0
Einzahlungen aus Finanzierungstätigkeit	573.887,20	0	0	0	0	0
Summe	8.539.510,05	6.313.900	9.478.300	7.071.800	7.048.600	6.662.300

Auszahlungen

Kontengruppe und Bezeichnung	vorläufiges Ergebnis des Vor- vorjahres	Ansatz des laufenden Haushalts- jahres (Vorjahr)	Ansatz des Haushalts- jahres (Planjahr)	Ansatz		
				des ersten	des zweiten	des dritten
				dem Haushaltsjahr folgenden Jahres		
				2018	2019	2020
Euro						
1	2	3	4	5	6	
701 - Auszahlungen für ehrenamtlich Tätige	39.900,00	43.700	62.400	62.400	58.900	58.900
702 - Dienstbezüge und dergleichen	1.117.233,32	1.215.200	1.277.700	1.284.700	1.291.800	1.291.800
703 - Beiträge zu Versorgungskassen	44.487,19	54.200	56.900	60.100	63.000	63.000
704 - Beiträge zur gesetzlichen Sozialversicherung	196.022,54	230.700	253.600	254.500	260.600	260.600
705 - Beihilfen, Unterstützungsleistungen und dergleichen	2.160,00	2.200	2.200	2.200	2.200	2.200
706 - Auszahlungen für Personalnebenaufwendungen	3.342,89	6.100	6.200	4.700	4.700	4.700
Personalauszahlungen	1.403.145,94	1.552.100	1.659.000	1.668.600	1.681.200	1.681.200
711 - Versorgungsauszahlungen	85.892,27	77.000	79.000	79.000	79.000	79.000
714 - Unterstützungsleistungen und dergleichen	10.880,00	11.000	11.000	11.000	11.000	11.000
Versorgungsauszahlungen	96.772,27	88.000	90.000	90.000	90.000	90.000
722 - Auszahlungen für Energie / Wasser / Abwasser / Abfall	170.074,52	194.600	201.200	194.600	194.600	194.600
723 - Auszahlungen für Unterhaltung und Bewirtschaftung	659.001,93	1.144.400	1.447.100	753.700	749.800	740.800
724 - Weitere Verwaltungs- und Betriebsauszahlungen	27.388,83	41.700	43.900	43.900	43.500	43.500
725 - Kostenerstattungen	778.298,58	761.900	997.800	989.800	989.800	989.800
726 - Auszahlungen für Städtebaulich es Sondervermögen	0,00	0	0	0	0	0
729 - Sonstige Auszahlungen für Sach- und Dienstleistungen	205.149,32	220.900	165.000	156.800	157.000	156.800
Auszahlungen für Sach- und Dienstleistungen	1.839.913,18	2.363.500	2.855.000	2.138.800	2.134.700	2.125.500
741 - Zuweisungen und Zuschüsse für laufende Zwecke	16.190,43	30.900	20.800	20.800	20.800	20.800
743 - Auszahlungen wegen Steuerbeteiligungen und dergleichen	135.560,85	116.800	128.400	128.400	128.400	128.400
744 - Allgemeine Umlagen	1.463.461,23	1.854.600	1.789.700	1.789.700	1.789.700	1.789.700
Zuwendungen, Umlagen und sonstige Transferauszahlungen	1.615.212,51	2.002.300	1.938.900	1.938.900	1.938.900	1.938.900
Auszahlungen der sozialen Sicherung	0,00	0	0	0	0	0
761 - Sonstige Personal- und Versorgungsauszahlungen	46.451,44	57.100	56.000	46.200	44.900	45.000
762 - Auszahlungen für die Inanspruchnahme von Rechten und Dienstleistungen	212.085,69	257.300	288.600	180.900	154.600	140.900
763 - Geschäftsauszahlungen	57.782,52	61.800	64.400	60.400	56.900	56.900
764 - Auszahlungen für Beiträge, Versicherungen und Sonstiges	85.699,36	90.100	95.800	97.700	99.700	101.800
769 - Sonstige laufende Auszahlungen der Verwaltungstätigkeit, außerordentliche Auszahlungen	390,74	600	600	600	600	600
Sonstige laufende Auszahlungen einschließlich außerordentliche Auszahlungen	402.409,75	466.900	505.400	385.800	356.700	345.200
774 - an den öffentlichen Bereich	2.437,27	1.900	1.400	1.300	2.400	3.100
775 - an den inländischen Geldmarkt	19.384,82	7.200	3.000	2.700	2.400	2.000
779 - Sonstige Zinsauszahlungen und sonstige Finanzauszahlungen	7.385,16	6.100	5.000	4.800	4.600	4.500
Zinsauszahlungen und sonstige Finanzauszahlungen	29.207,25	15.200	9.400	8.800	9.400	9.600
785 - Auszahlungen für Sachanlagen	1.349.996,64	624.300	3.683.100	355.100	0	0
Auszahlungen aus Investitionstätigkeit	1.349.996,64	624.300	3.683.100	355.100	0	0
792 - Tilgung von Krediten für Investitionen	889.984,80	353.900	146.900	147.500	141.400	103.600
799 - Durchlaufende Gelder, ungeklärte Zahlungsvorgänge	574.235,18	0	0	0	0	0
Auszahlungen aus Finanzierungstätigkeit	1.464.219,98	353.900	146.900	147.500	141.400	103.600
Summe	8.200.877,52	7.466.200	10.887.700	6.733.500	6.352.300	6.294.000

3 Entwicklung der Jahresergebnisse (Jahresüberschüsse / Jahresfehlbeträge) vor und nach Veränderung der Rücklage

Nach § 16 Abs. 1 Nummer 1 GemHVO-Doppik ist der Haushalt in der Planung ausgeglichen, wenn der Ergebnishaushalt unter Berücksichtigung von noch nicht ausgeglichenen Fehlbeträgen und vorgetragenen Jahresüberschüssen aus Haushaltsvorjahren keinen Fehlbetrag ausweist.

Zum 01.01.2018 weist der Ergebnisvortrag der Stadt Kröpelin einen Betrag in Höhe von 1.143.567,56 € aus.

In den folgenden Jahren gestalten sich die Ergebnisse laut Haushaltsplan wie folgt:

	Vorläufiges Ergebnis des Jahres	Ansätze des Haushaltsvorjahres einschl. Nachträge	Ansatz des Haushaltsjahres	Planungsdaten des Haushaltsfolgejahres	Planungsdaten des zweiten Haushaltsfolgejahres	Planungsdaten des dritten Haushaltsfolgejahres
	2018	2019	2020	2021	2022	2023
in EUR						
Jahresergebnis (Jahresüberschuss/ Jahresfehlbetrag) vor Veränderung der Rücklagen	345.912,69	-1.588.300	-593.500	-233.800	-207.100	-173.700
Jahresergebnis (Jahresüberschuss/ Jahresfehlbetrag)	345.912,69	-942.900	0	0	0	0

Es wurden in den Haushaltsjahren ab 2019 negative Jahresergebnisse vor Veränderung der Rücklagen ausgewiesen. Diese Jahresfehlbeträge konnten jedoch gemäß § 18 Abs. 4 Gem-HVO Doppik mit der zweckgebundenen Kapitalrücklage aus investiven Schlüsselzuweisungen kompensiert werden. Der danach noch nicht ausgeglichene, geplante Jahresfehlbetrag aus dem Haushaltsjahr 2019 kann jedoch mit Ergebnisvorträgen verrechnet werden. Die Ergebnisvorträge gestalten sich wie folgt:

	Vorläufiges Ergebnis des Jahres	Ansätze des Haushaltsvorjahres einschl. Nachträge	Ansatz des Haushaltsjahres	Planungsdaten des Haushaltsfolgejahres	Planungsdaten des zweiten Haushaltsfolgejahres	Planungsdaten des dritten Haushaltsfolgejahres
	2018	2019	2020	2021	2022	2023
in EUR						
Ergebnisvortrag aus dem Haushaltsvorjahr	1.143.567,56	1.489.480,25	546.580,25	546.580,25	546.580,25	546.580,25
Ergebnisvortrag zum 31.12. des Haushaltsjahres	1.489.480,25	546.580,25	546.580,25	546.580,25	546.580,25	546.580,25

Am Ende des Ergebnisplanungszeitraumes 2023 stehen verrechenbare Ergebnisvorträge in Höhe von 546.580,25 € und zweckgebundene Kapitalrücklagen aus investiven Schlüsselzuweisungen und Zuweisungen für übergemeindliche Aufgaben in Höhe von 1.837.916,53 € zur Abdeckung von Jahresfehlbeträgen zur Verfügung. Ebenso steht zusätzlich für den Ausgleich des Jahresfehlbetrags 2019 eine FAG-Rücklage in Höhe von 926.509,87 € zur Verfügung. Eine genaue Ermittlung dieser Beträge finden sie im Vorbericht unter Punkt 9 bei der Entwicklung des Eigenkapitals.

Insoweit ist sowohl im Haushaltsjahr als auch zum Ende des Finanzplanungszeitraumes der Haushaltsausgleich im Ergebnishaushalt gegeben.

4 Entwicklung des Saldos der laufenden Ein- und Auszahlungen bis zum Ende des Finanzplanungszeitraumes

Nach § 16 Abs. 1 Nummer 2 GemHVO-Doppik ist der Haushalt in der Planung ausgeglichen, wenn der Finanzhaushalt keinen negativen Saldo der laufenden Ein- und Auszahlungen ausweist. Dieser Saldo ist im Muster 7 Finanzhaushalt in der Zeile 49 abzulesen. In der Stadt Kröpelin entwickelte sich dieser Saldo wie folgt:

Einzahlungs- und Auszahlungsarten (gemäß § 3 Absatz 1 Satz 1 GemHVO-Doppik)	vorläufiges Ergebnis des Jahres	Ansätze des Haushaltsvorjahres einschl. Nachträge	Ansatz des Haushaltsjahres	Planungsdaten des Jahres	Planungsdaten des Jahres	Planungsdaten des Jahres
	2018	2019	2020	2021	2022	2023
Finanzhaushalt Zeile:	in EUR					
47 Jahresbezogener Saldo der laufenden Ein- und Auszahlungen (Saldo der Nummern 22 und 42)	163.772,45	-1.308.900	-112.900	237.200	260.200	318.500
48 Saldo der laufenden Ein- und Auszahlungen zum 31. Dezember des Haushaltsvorjahres	5.123.082,34	5.286.855	3.977.955	3.865.055	4.102.255	4.362.455
49 Saldo der laufenden Ein- und Auszahlungen zum 31. Dezember des Haushaltsjahres (Summe der Nummern 47 und 48)	5.286.854,79	3.977.955	3.865.055	4.102.255	4.362.455	4.680.955

Im Haushaltsjahr 2020 reichen die ordentlichen und außerordentlichen Einzahlungen nicht zur Deckung der korrespondierenden Auszahlungen und der planmäßigen Kredittilgung aus. Der Ausgleich kann aber durch die Inanspruchnahme der Vorräte aus den vorigen sparsamen Haushaltsjahren erreicht werden. Bis zum Ende des Finanzplanungszeitraumes verbleibt dieser Saldo im Positiven und weist zum 31.12.2023 einen Betrag in Höhe von 4.680.955 € aus. Insoweit ist der Haushaltsausgleich im Finanzhaushalt gegeben.

Die Entwicklung des Saldos der laufenden Ein- und Auszahlungen bis zum Ende des Finanzplanungszeitraumes können Sie der nächsten Tabelle (Muster 5 b) entnehmen, welche in der letzten Zeile die Bestände der gesamten liquiden Mittel der Stadt Kröpelin ausweisen.

2020													
Übersicht über die Zusammensetzung und Entwicklung des Saldos der liquiden Mittel und der Kredite zur Sicherung der Zahlungsfähigkeit im Finanzplanungszeitraum													
lfd. Nr.		Ergebnisse des Haushaltsvorjahres	Ansätze des Haushaltsvorjahres einschl. Nachträge	Ansätze des Haushaltsjahres	Planungsdaten des Haushaltsfolgejahres	Planungsdaten des zweiten Haushaltsfolgejahres	Planungsdaten des dritten Haushaltsfolgejahres						
								in €					
								1	2	3	4	5	6
1 ¹	Liquide Mittel zum 31. Dezember des Haushaltsvorjahres (§ 47 Absatz 4 Nummer 2.4 GemHVO-Doppik)	5.123.082,34	5.461.714,87	4.309.414,87	2.900.014,87	3.238.314,87	3.934.614,87						
2 ²	- Kredite zur Sicherung der Zahlungsfähigkeit zum 31. Dezember des Haushaltsvorjahres	0,00	0,00	0,00	0,00	0,00	0,00						
3	= Saldo der liquiden Mittel und der Kredite zur Sicherung der Zahlungsfähigkeit zum 31. Dezember des Haushaltsvorjahres	5.123.082,34	5.461.714,87	4.309.414,87	2.900.014,87	3.238.314,87	3.934.614,87						

4		Saldo laufende Ein- und Auszahlungen zum 31. Dezember des Haushaltsvorjahres	5.156.066,36	5.319.838,81	4.010.938,81	3.898.038,81	4.135.238,81	4.395.438,81
5	+	Korrektur des Vortrages gemäß Anlage 6 der Verwaltungsvorschriften zur GemHVO-Doppik und GemKVO-Doppik, Nummer 7	0,00	0,00	0,00	0,00	0,00	0,00
6	+	Saldo der ordentlichen und außerordentlichen Ein- und Auszahlungen (§ 3 Absatz 1 Satz 1 Nummer 22 GemHVO-Doppik)	1.053.757,25	-955.000,00	34.000,00	384.700,00	401.600,00	422.100,00
7	-	Planmäßige Tilgung von Krediten für Investitionen und Investitionsförderungsmaßnahmen (§ 3 Absatz 1 Satz 1 Nummer 42 GemHVO-Doppik)	889.984,80	353.900,00	146.900,00	147.500,00	141.400,00	103.600,00
8 ³	+	Saldo laufende Ein- und Auszahlungen zum 31.12. des Haushaltsjahres	5.319.838,81	4.010.938,81	3.898.038,81	4.135.238,81	4.395.438,81	4.713.938,81
9		Saldo der Ein- und Auszahlungen aus Investitionstätigkeit zum 31. Dezember des Haushaltsvorjahres	-54.378,53	120.829,53	277.429,53	-1.019.070,47	-917.970,47	-481.870,47
10	+	Korrektur des Vortrages gemäß Anlage 6 der Verwaltungsvorschriften zur GemHVO-Doppik und GemKVO-Doppik, Nummer 7	0,00	0,00	0,00	0,00	0,00	0,00
11	+	Saldo der Ein- und Auszahlungen aus Investitionstätigkeit (§ 3 Absatz 1 Satz 1 Nummer 39 GemHVO-Doppik)	175.208,06	156.600,00	-1.296.500,00	101.100,00	436.100,00	49.800,00
12	+	Saldo der Ein- und Auszahlungen aus Krediten für Investitionen und Investitionsförderungsmaßnahmen (ohne planmäßige Tilgung)	0,00	0,00	0,00	0,00	0,00	0,00
13	+	Saldo der Ein- und Auszahlungen aus Investitionstätigkeit zum 31. Dezember des Haushaltsjahres	120.829,53	277.429,53	-1.019.070,47	-917.970,47	-481.870,47	-432.070,47
14		Saldo der durchlaufenden Gelder und ungeklärten Zahlungsvorgänge zum 31. Dezember des Haushaltsvorjahres	21.394,51	21.046,53	21.046,53	21.046,53	21.046,53	21.046,53
15	+	Korrektur des Vortrages	0,00	0,00	0,00	0,00	0,00	0,00
16	+	Saldo der durchlaufenden Gelder und ungeklärten Zahlungsvorgänge (§ 3 Absatz 1 Satz 1 Nummer 45 GemHVO-Doppik)	-347,98	0,00	0,00	0,00	0,00	0,00
17	+	Saldo der durchlaufenden Gelder und ungeklärten Zahlungsvorgänge zum 31. Dezember des Haushaltsjahres	21.046,53	21.046,53	21.046,53	21.046,53	21.046,53	21.046,53
18	=	Saldo der liquiden Mittel und der Kredite zur Sicherung der Zahlungsfähigkeit zum 31. Dezember des Haushaltsjahres	5.461.714,87	4.309.414,87	2.900.014,87	3.238.314,87	3.934.614,87	4.302.914,87

5 Entwicklung der Investitionen und Investitionsfördermaßnahmen sowie der sich hieraus ergebenden Auswirkungen auf die Ergebnis- und Finanzhaushalte der folgenden Haushaltsjahre

Die einzelnen Investitionen und Investitionsfördermaßnahmen können aus den Anlagen zum Haushaltsplan entnommen werden. Dort ist das gesamte Investitionsprogramm abgebildet.

Die sich hieraus ergebenden Auswirkungen auf den Ergebnishaushalt sind in der Tabelle Abschreibungen und Sonderposten im Vorbericht unter Punkt 11 dargestellt. Der folgenden Tabelle können die Auswirkungen auf den Finanzhaushalt entnommen werden.

Entwicklung der Investition und der Investitionsfördermaßnahmen						
	Vorläufiges Ergebnis des Jahres	Ansätze des Haushaltsvorjahres einschl. Nachträge	Ansatz des Haushaltsjahres	Planungsdaten des Haushaltsfolgejahres	Planungsdaten des zweiten Haushaltsfolgejahres	Planungsdaten des dritten Haushaltsfolgejahres
	2018	2019	2020	2021	2022	2023
Finanzhaushalt Zeile:	In EUR					
31 Summe der Einzahlungen aus Investitionstätigkeit (Summe der Nummern 23 bis 30)	1.525.204,70	780.900	2.386.600	456.200	436.100	49.800
38 Summe der Auszahlungen aus Investitionstätigkeit (Summe der Nummern 32 bis 37)	1.349.996,64	624.300	3.683.100	355.100	0	0
39 Saldo der Ein- und Auszahlungen aus Investitionstätigkeit (Saldo der Nummern 31 und 38)	175.208,06	156.600	-1.296.500	101.100	436.100	49.800

6 Entwicklung der Kredite für Investitionen und Investitionsfördermaßnahmen

Die folgende Zusammenstellung zeigt die Entwicklung der Investitionskredite sowie deren Restlaufzeiten zum Ende des Haushaltsjahres.

Nr.	Schulden aus Krediten von:	Stand zu Beginn des 2. Haushalts- vorjahres 01.01.2018	Stand zu Beginn des 1. Haushalts- vorjahres 01.01.2019	Stand zu Beginn des Haushalts- jahres 01.01.2020	Voraussicht- licher Stand zum Ende des Haushalts- jahres 31.12.2020	Restlaufzeit zum Ende des Haushaltsjahres		
						bis zu einem Jahr	von über einem bis zu fünf Jahren	von mehr als fünf Jahren
		1	2	3	4	5	6	7
(in €)								
1	Bund, LAF, ERP- Sondervermögen	0	0	0	0	0	0	0
2	Landesförderinstitut M-V	559.725	486.829	414.210	341.918	0	82.945	258.973
3	Gemeinden und Gemeindeverbände	0	0	0	0	0	0	0
4	Zweckverbänden und dergleichen	0	0	0	0	0	0	0
5	sonstigem öffentlichen Bereich	0	0	0	0	0	0	0
6	Kreditmarkt	1.911.055	1.107.134	825.992	751.397		0	751.397
Summe gesamt:		2.470.780	1.593.963	1.240.202	1.093.315	0	82.945	1.010.370

Investitionskredite und Liquiditätskredite

		Investitionskredite		Liquiditätskredite	Insgesamt	
Nr.	Haushaltsjahr	Zinsen	Tilgung	Zinsen	Schuldenstand per 31.12. des Haushaltsjahres 2019	Pro-Kopf-Verschuldung zum Ende des Haushaltsjahres
		1	2	3	4	5
(in €)						
1.	Entwicklung in Haushaltsvorjahren					
1.1.	3. Haushaltsvorjahr (Ergebnis) 2017	27.152	254.728	0	2.470.780	516,90
1.2.	2. Haushaltsvorjahr (Ergebnis) 2018	19.533	876.817	0	1.593.963	333,19
1.3.	1. Haushaltsvorjahr (Ergebnis) 2019	8.915	353.761	0	1.240.202	259,24
2.	Haushaltsjahr 2020 lt. Darlehensübersicht					
2.1.	Ansatz des Haushaltsjahres 2020	4.400	146.887	0	1.093.315	228,54
3.	Ansätze der Haushaltsfolgejahre					
3.1.	1. Haushaltsfolgejahr 2021	4.000	147.500	0	945.815	197,70
3.2.	2. Haushaltsfolgejahr 2022	4.800	141.400	0	804.415	168,15
3.3.	3. Haushaltsfolgejahr 2023	5.100	103.600	0	700.815	146,49
3.4.	4. Haushaltsfolgejahr 2024	7.900	104.000	0	596.815	124,75

Darlehensübersicht

lfd. Nr.	Darlehensgeber	Verwendungszweck	Ursprungs- kapital in €	Tilgung	Bestand	Tilgung	Bestand	Tilgung	Bestand	Tilgung	Bestand	Plantilgung	Planbestand
				2016	31.12.2016	2017	31.12.2017	2018	31.12.2018	2019	31.12.2019	2020	31.12.2020
Banken													
1	DKB Kredit-Nr.: 6710 9989 20 (610.4236 alt)	Modernisierungs- und Instandhaltungsmaßnahmen im städtischen Wohnungsbestand Umschuldung 30.09.2012	534.301,87	17.200,00	461.201,87	12.900,00	448.301,87 (A)	0,00	0,00	0,00	0,00	0,00	0,00
2	DKB Kredit-Nr.: 6713 5154 65 (610.2834 alt)	Modernisierungs- und Instandhaltungsmaßnahmen im städtischen Wohnungsbestand Umschuldung 29.09.2017	1.399.405,88	0,00	0,00	4.300,00	444.001,87	17.200,00	426.801,87	17.200,00	409.601,87	17.200,00	392.401,87
3	DKB Kredit-Nr.: 6711 1155 73 b (610.2834 alt)	Modernisierungs- und Instandhaltungsmaßnahmen an den Neubaublöcken Umschuldung 30.06.2012	349.851,62	69.971,16	34.981,40	34.981,40	0,00	0,00	0,00	0,00	0,00	0,00	0,00
4	VR-Bank Kredit-Nr.: 25.3700682 (2851228889 alt)	Vergleichszahlung an RA Wolfgang Wutzke als Vollstreckungsverwalter für Fa. Rohrleitungsbau Ludwigsfelde GmbH	500.000,00	20.625,17	250.922,55	21.569,07	229.353,48	22.556,17	206.797,31	206.797,31 (C)	0,00	0	0,00
5	VR-Bank Kredit-Nr.: 5.3700682 (0851228889 alt)	Sanierungsmaßnahmen: Auf dem Kamp 16/17; Grüner Weg 11/12; Reriker Chaussee 5	901.458,72	55.981,15	587.076,20	56.646,23	530.429,97	56.894,85	473.535,12	57.144,59	416.390,53	57.395,41	358.995,12
6	VR-Bank Kredit-Nr.: 15.3700682 (1851228889 alt)	Umschuldung KfW-Darlehen Modernisierung WE	2.163.440,57	29.236,00	759.025,34	51.755,69	707.269,65 (B)	707.269,65	0,00	0,00	0,00	0,00	0,00
Summe Banken				193.013,48	2.093.207,36	182.152,39	1.911.054,97	803.920,67	1.107.134,30	281.141,90	825.992,40	74.595,41	751.396,99
Land													
7	LFI Norddeutsche Landesbank Kredit-Nr.: 5001766312	Modernisierung Neubaublock Straße des Friedens 19 - 20	135.221,40	5.437,62	75.929,77	5.574,40	70.355,37	5.714,63	64.640,74	5.858,39	58.782,35	6.005,76	52.776,59
8	LFI Norddeutsche Landesbank Kredit-Nr.: 1100030712	Umbau der „Koppelschule“	954.581,94	45.080,44	263.214,34	45.260,94	217.953,40	45.442,16	172.511,24	45.020,48	127.490,76	44.545,82	82.944,94
9	LFI Norddeutsche Landesbank Kredit-Nr.: 1100055010	Rekonstruktion der Kindertagesstätte "Pustebume"	500.000,00	21.740,00	293.156,68	21.740,00	271.416,68	21.740,00	249.676,68	21.740,00	227.936,68	21.740,00	206.196,68
Summe Land				72.258,06	632.300,79	72.575,34	559.725,45	72.896,79	486.828,66	72.618,87	414.209,79	72.291,58	341.918,21
Gesamtsumme Kredite				265.271,54	2.725.508,15	254.727,73	2.470.780,42	876.817,46	1.593.962,96	353.760,77	1.240.202,19	146.886,99	1.093.315,20
A: Zinsbindung ausgelaufen; ab Oktober umgeschuldet auf DKB 6713515465													
B: Sondertilgung 680.202,33 €													
C: Sondertilgung 202.506,27 €													

7 Belastungen des Haushaltes durch kreditähnliche Rechtsgeschäfte

Es sind keine Belastungen durch kreditähnliche Rechtsgeschäfte vorhanden.

8 Entwicklung der Kredite zur Sicherung der Zahlungsfähigkeit

Folgende Kredite wurden für die einzelnen Haushaltsjahre gesichert, aber bisher nicht in Anspruch genommen:

Haushaltsjahr 2012:	460.000,00 EUR
Haushaltsjahr 2013:	460.000,00 EUR
Haushaltsjahr 2014:	460.000,00 EUR
Haushaltsjahr 2015:	460.000,00 EUR
Haushaltsjahr 2016:	460.000,00 EUR
Haushaltsjahr 2017:	563.000,00 EUR
Haushaltsjahr 2018:	563.000,00 EUR
Haushaltsjahr 2019:	500.000,00 EUR
Haushaltsjahr 2020:	500.000,00 EUR

Dieser ist nicht genehmigungspflichtig, da er 10 % der veranschlagten laufenden Einzahlungen aus Verwaltungstätigkeit nicht übersteigt.

9 Entwicklung des Eigenkapitals untergliedert nach den einzelnen Posten des Eigenkapitals

Ifd Nr.	Jahr	Ergebnis- vortrag ins Haushalts- folgejahr	Rücklagen				Eigen- kapital zum Ende des Haushalts- jahres	Eigen- kapital zum Ende des Haushalts- jahres je Einwohner
			Allgemeine Kapital- rücklage	zweck- gebundene Kapital- rücklage	Rücklage kommu- naler Finanz- ausgleich	sonstige zweckge- bundene Ergebnis- rücklage n		
	1	2	3	4	5	6	7	8
1.	Bestand zum Ende des jeweiligen Haushaltsvorjahres							
2. Haushaltsvorjahr (Ergebnis)	2018	1.489.480,25	25.769.777,02	1.544.616,53	926.509,87	0,00	29.730.383,67	6.214,55
1. Haushaltsvorjahr (Plan)	2019	546.580,25	26.696.286,89	1.095.216,53	0,00	0,00	28.338.083,67	5.923,51
2.	Bestand zum Ende des Haushaltsjahres							
	2020	546.580,25	26.696.286,89	989.416,53	0,00	0,00	28.232.283,67	5.901,40
3.	Bestand zum Ende des jeweiligen Haushaltsfolgejahres							
1. Haushaltsfolgejahr	2021	546.580,25	26.696.286,89	1.243.316,53	0,00	0,00	28.486.183,67	5.954,47
2. Haushaltsfolgejahr	2022	546.580,25	26.696.286,89	1.523.916,53	0,00	0,00	28.766.783,67	6.013,12
4.	Bestand zum Ende des Finanzplanungszeitraums							
	2023	546.580,25	26.696.286,89	1.837.916,53	0,00	0,00	29.080.783,67	6.078,76

10 Entwicklung der Rückstellungen

Übersicht über den voraussichtlichen Stand der Rückstellungen zum Ende des Haushaltsjahres

Art (gemäß § 47 Absatz 5 Nummer 3 GemHVO-Doppik)	Voraussichtlicher Stand zu Beginn des Haushaltsjahres	Inanspruch- nahme	Zuführung	Auflösung	Voraussichtlicher Stand zum Ende des Haushaltsjahres
	in EUR				
	1	2	3	4	5
1. Rückstellungen für Pensionen und ähnliche Verpflichtungen	868.100,00	0,00	11.600,00	13.400,00	866.300,00
2. Steuerrückstellungen	0,00	0,00	0,00	0,00	0,00
3. Sonstige Rückstellungen	0,00	0,00	0,00	0,00	0,00
3.1 Aufwandsrückstellungen	0,00	0,00	0,00	0,00	0,00
3.2 Rückstellungen für Rekultivierungs- und Nachsorgeverpflichtungen und für Altlastensanierungen	0,00	0,00	0,00	0,00	0,00
3.3 Sonstige Rückstellungen	0,00	0,00	0,00	0,00	0,00
4. Summe	868.100,00	0,00	11.600,00	13.400,00	866.300,00

11 Entwicklung der Abschreibungen und der Sonderposten untergliedert nach den einzelnen Sonderposten

Die Darstellung zur Entwicklung der Abschreibungen und Sonderposten ist auf den folgenden Seiten abgebildet.

Abschreibungen und Erträge aus der Auflösung von Sonderposten zum Anlagevermögen

	2. Haushaltsvorjahr		1. Haushaltsvorjahr		Haushaltsjahr		1. Haushaltsfolgejahr		2. Haushaltsfolgejahr		3. Haushaltsfolgejahr	
	Abschreibungen	Auflösung Sonderposten	Abschreibungen	Auflösung Sonderposten	Abschreibungen	Auflösung Sonderposten	Abschreibungen	Auflösung Sonderposten	Abschreibungen	Auflösung Sonderposten	Abschreibungen	Auflösung Sonderposten
	1	2	3	4	5	6	7	8	9	10	11	12
	(in €)											
Immaterielle Vermögensgegenstände	0	0	13.900	0	16.800	0	16.800	0	15.600	0	15.100	0
Unbebaute und bebaute Grundstücke und grundstücksgleiche Rechte sowie auf Bauten auf fremdem Grund und Boden	387.000	119.200	386.300	125.900	401.000	104.200	401.000	105.100	401.000	104.200	401.000	104.200
Infrastrukturvermögen	587.500	309.100	578.000	285.000	569.500	322.100	558.500	317.500	542.900	304.700	535.700	304.700
Sonstige planmäßige Abschreibungen	67.794	0	71.400	2.100	70.400	2.100	67.800	1.200	61.100	1.200	55.900	1.200
Außerplanmäßige Abschreibungen	0	0	0	0	0	0	0	0	0	0	0	0
Summe Abschreibungen	1.042.294	428.300	1.049.600	413.000	1.057.700	428.400	1.044.100	423.800	1.020.600	410.100	1.007.700	410.100
Summe Abschreibungen je Einwohner	218	90	219	86	221	90	218	89	213	86	211	86

Übersicht über die Entwicklung der Sonderposten

Ifd. Nr.	Art	Voraussichtlicher Stand zu Beginn des Haushaltsjahres	Einstellungen	Planmäßige Auflösungen	Außerplanmäßige Auflösung / Abgänge	Voraussichtlicher Stand zum Ende des Haushaltsjahres	Voraussichtlicher Stand zum Ende des Haushaltsjahres je Einwohner
		in €					
		1	2	3	4	5	
1.	Sonderposten aus Zuwendungen für Investitionen	9.075.100	0	396.800	0	8.678.300	1814
2.	Sonderposten aus Beiträgen und ähnlichen Entgelten						
2.1.	Beiträge	473.100		31.600	0	441.500	92
2.2.	Baukostenzuschüsse	0	0	0	0	0	0
2.3.	Unentgeltliche Vermögensübernahmen im Rahmen von Erschließungsverträgen	0	0	0	0	0	0
3.	Sonderposten aus Anzahlungen						0
3.1.	Anzahlungen Zuwendungen	0	0	0	0	0	0
3.2.	Anzahlungen Beiträge und ähnliche Entgelte	0	0	0	0	0	0
4.	Sonderposten für den Gebührenaussgleich						0
4.1.	Sonderposten für den Gebührenaussgleich	0	0	0	0	0	0
5.	Sonstige Sonderposten						0
5.1.	Sonstige Sonderposten	0	0	0	0	0	0
	Summe	9.548.200	0	428.400	0	9.119.800	1.906

12 Aufwendungen und Auszahlungen sowie die selbstfinanzierten Eigenanteile für freiwillige Leistungen

Stand 30.01.2020

Haushaltsjahr: 2020

Produkt	Kostenstelle	Inhalt	Zuschuss 2020		Bemerkungen
			EH Ergebnis- haushalt	FH Finanz- haushalt	
111030	0115	Öffentlichkeitsarbeit	5.000	5.000	Sachleistung Partnerschaften
			3.000	3.000	Reisekosten Partnerschaften
	1850		300	300	Beitrag Verein Tafel Bad Doberan e. V.
111040	0110	Gemeindeorgane	6.000	6.000	Sachleistungen für Ortsräte
			600	600	Getränke für Sitzungen, Wandergeld
112000	0210	Personal	200	200	Dienstjubiläen
114010	0365	Zentrales Grundstücks- und Gebäudemanagement	600	600	ehemaliges Heizhaus Schulstraße (ohne Abbruch Heizhaus)
114030	1600	Bauhof	431.400	412.500	einschl. anteilige Aufwendungen für Winterdienst (Unterhaltung)
126000	1310	Brandschutz	0	0	Zeitschriften, Jubiläen, Ehrungen
211000	2110	Grundschule „Am Mühlenberg“	200	200	Bücher, Zeitschriften
			500	500	Lehrerbücherei
			4.800	4.800	Schwimmunterricht
			500	500	Sachleistungen Schulverein
			400	400	Schulveranstaltungen
252000	2210	Stadtmuseum	13.700	5.800	Unterhaltung
252001	2210	Ostrockmuseum	9.000	6.500	Unterhaltung
272000	2710	Stadtbibliothek	77.600	78.900	Unterhaltung

281000	7000	Kulturförderung	6.200	6.200	kulturelle Veranstaltungen
	7070		1.500	1.500	Seniorenbetreuung
	5700		400	400	Denkmäler
	1850		4.000	4.000	Zuschuss Vereine
281001	5700	Mühle	15.200	12.800	Unterhaltung
362001	3260	Jugendbegegnungsstätte	33.000	32.100	Unterhaltung
366000	3230	Spielplätze	11.700	6.700	Unterhaltung
424000	4410	Sportstätten und Sporthallen	11.800	8.500	Sportplatz/-trakt Schulstraße
	4430		9.800	9.800	Sportstätte Stadtholz
	4440		1.000	800	Sportstätte Schmadebeck
	4510		66.000	47.900	Sporthalle Schulstraße
522000	0362	Wohn- und Geschäftsgebäude	0	0	Unterhaltung
551000	5600	Öffentliches Grün, Landschaftsbau	13.500	13.200	Unterhaltung Parkanlagen
	5700		500	500	Unterhaltung Denkmäler
553040	5710	Jüdischer Friedhof	500	500	Unterhaltung
555000	6100	Stadtwald	0	0	Unterhaltung
571000	1850	Wirtschaftsförderung	5.000	5.000	Förderrichtlinie - Einrichtung von Läden in der Innenstadt
573000	5820	Markt	11.400	11.400	Unterhaltung
	5830	Buswarte- und Toilettenhaus	4.800	3.400	Unterhaltung
573010	5810	Dorfgemeinschaftshaus Diedrichshagen	11.300	9.500	Unterhaltung
575000	1800	Tourismus (Fremdenverkehr)	3.200	1.300	Sachleistungen, Versicherung
		gesamt:	764.600	701.300	

13 Maßnahmen zum Haushaltssicherungskonzept

Die Stadtvertretung hatte am 08.07.2015 ein Haushaltssicherungskonzept beschlossen. Eine weitere Fortschreibung ist nicht erforderlich, da der Haushaltsausgleich erreicht wird. Die Erstellung eines Haushaltssicherungskonzeptes auf Grundlage der Kommunalverfassung ist somit nicht mehr erforderlich.

14 Übersicht über die Verpflichtungsermächtigungen

Die Stadt Kröpelin hat keine Verpflichtungsermächtigungen in den Haushaltsvorjahren und Haushaltsfolgejahren.

15 Übersicht über die Zuwendungen an Fraktionen

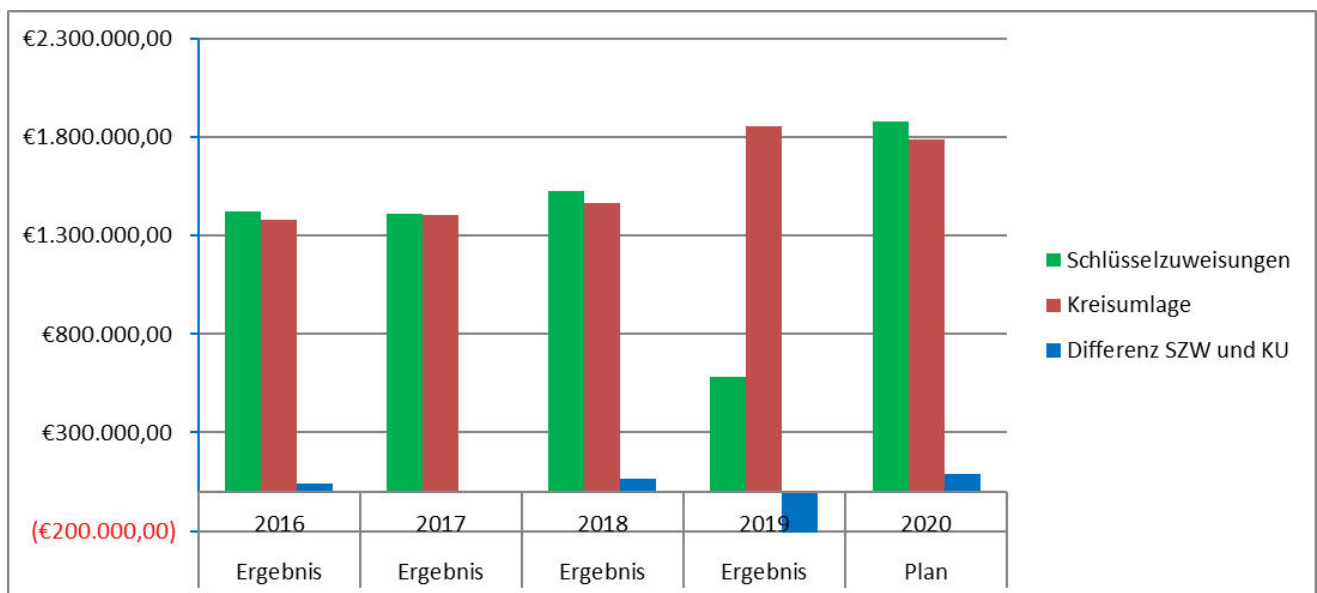
An Fraktionen sind keine Zahlungen von Zuwendungen zu leisten.

16 Entwicklung der Zuweisungen und Kreisumlage

Städte und Gemeinden erhalten Schlüsselzuweisungen, die nach der Steuerkraft berechnet werden und die die unterschiedliche Finanzkraft der Städte und Gemeinden ausgleichen sollen.

Zur Deckung des Finanzbedarfs des Landkreises Rostock wird eine Kreisumlage von den kreisangehörigen Städten und Gemeinden erhoben. Ihre Grundlage ist die Steuerkraft der Gemeinden sowie deren Schlüsselzuweisungen.

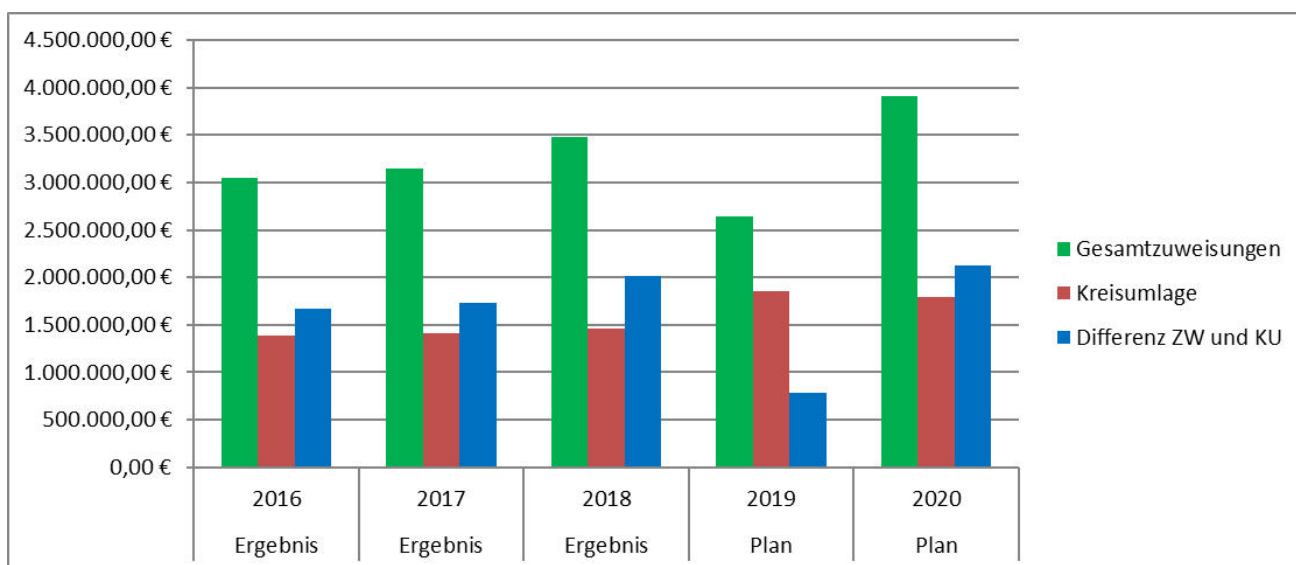
	Ergebnis	Ergebnis	Ergebnis	Ergebnis	Plan
	2016	2017	2018	2019	2020
Schlüsselzuweisungen	1.423.633,20 €	1.412.821,13 €	1.527.525,37 €	583.700,00 €	1.878.500,00 €
Kreisumlage	1.382.964,62 €	1.407.129,37 €	1.463.461,23 €	1.854.600,00 €	1.789.700,00 €
Differenz SZW und KU	40.668,58 €	5.691,76 €	64.064,14 €	-1.270.900,00 €	88.800,00 €



Städte und Gemeinden erhalten Zuweisungen für die Finanzierung ihrer Ausgaben im Verwaltungs- und Vermögenshaushalt.

In der folgenden Darstellung sind im Betrag der erhaltenen Gesamtzweisungen der Gemeindeanteil an der Einkommensteuer und an der Umsatzsteuer, der Familienleistungsausgleich, die Schlüsselzuweisungen, die Zuweisungen für übergemeindliche Aufgaben und die Zuweisung zur Wahrnehmung gesetzlich übertragener Aufgaben enthalten. Sonderhilfen sind hier eingeschlossen, auch wenn diese nur zeitweise und teilweise für spezielle Maßnahmen fließen.

	Ergebnis	Ergebnis	Ergebnis	Plan	Plan
	2016	2017	2018	2019	2020
Gesamtzweisungen	3.048.907,61 €	3.142.162,10 €	3.475.135,44 €	2.636.900,00 €	3.912.700,00 €
Kreisumlage	1.382.964,62 €	1.407.129,37 €	1.463.461,23 €	1.854.600,00 €	1.789.700,00 €
Differenz ZW und KU	1.665.942,99 €	1.735.032,73 €	2.011.674,21 €	782.300,00 €	2.123.000,00 €



17 Sonderhilfen

Verwendung der Sonderhilfe für laufende Verwaltungstätigkeit

Produkt: 541000 Gemeindestraßen

Haushaltsjahr 2014:	59.737,79 EUR	Instandhaltung und Unterhaltung Straßen
Haushaltsjahr 2015:	44.803,35 EUR	Instandhaltung und Unterhaltung Straßen
Haushaltsjahr 2016:	44.803,35 EUR	Instandhaltung und Unterhaltung Straßen
Haushaltsjahr 2017:	0,00 EUR	keine Sonderzuweisungen ab HJ 2017
Haushaltsjahr 2018:	0,00 EUR	keine Sonderzuweisungen
Haushaltsjahr 2019:	0,00 EUR	keine Sonderzuweisungen
Haushaltsjahr 2020:	346.900,00 EUR	Infrastrukturpauschale

Die Infrastrukturpauschale für das Haushaltsjahr 2020 in Höhe von 376.900 EUR wird für folgende Maßnahmen verwendet:

- 155.800 EUR Maßnahme 146 Straßenausbau Kröpelin – Steffenshagen
- 2.355.300 EUR Maßnahme 123 Errichtung der Bushaltestelle am Bahnhof
- 637.000 EUR Maßnahme 136 Erschließungsbaumaßnahmen Straße des Friedens.

18 Wesentliche Finanzbeziehungen zwischen der Stadt Kröpelin und der Energieversorgung Kröpelin - Anstalt öffentlichen Rechts

Die Stadt Kröpelin erhält von der Anstalt öffentlichen Rechts jährliche Pachteinnahmen in Höhe von 5 % der jährlichen Einspeisevergütung. Bisherige Gewinne wurden nicht ausgeschüttet, sondern der Kapitalrücklage der Anstalt öffentlichen Rechts zugeführt. Weitere Finanzbeziehungen liegen nicht vor.

19 Weitere Vorschriften

Die Wertgrenze nach § 4 Abs. 12 Satz 4 GemHVO-Doppik für die Darstellung von Investitionen wird

- für Baumaßnahmen, für den Erwerb unbebauter und bebauter Grundstücke und grundstücksgleicher Rechte ab einer Gesamtinvestitionssumme i. H. v. 50.000 EUR
- für Erwerb von Fahrzeugen, Maschinen und technische Anlagen, Betriebs- und Geschäftsausstattung und anderen beweglichen Vermögensgegenständen i. H. v. 30.000 EUR

festgesetzt.

20 Schlussbetrachtung

Der Vorbericht zum Haushalt für das Haushaltsjahr 2020 wird allen interessierten Bürgerinnen und Bürgern einen Einblick in die allgemeine finanzielle Situation der Stadt Kröpelin ermöglichen.

Noch nicht im Haushaltsplan enthalten sind die Erträge/Einzahlung:

- Umlegungsverfahren Bützower Straße
Durch die Stadt Kröpelin wird das Verfahren vorfinanziert und dann erfolgt die Kostenerhebung nach Kostenverordnung.

Die Stadt Kröpelin stellt mit den Haushaltsplan 2020 eine gesicherte dauernde Leistungsfähigkeit dar. Diese ist auch auf die positiven Ergebnisse der Vorjahre zurückzuführen.

Der Haushalt der Stadt Kröpelin weist im Ergebnishaushalt und in den Haushaltsfolgejahren ein ausgeglichenes Jahresergebnis aus. Dies ist jedoch nur möglich durch die Verrechnung von investiven Schlüsselzuweisungen (Entnahmen aus der zweckgebundenen Kapitalrücklage) und Ergebnisvorträgen. Ohne diese Verrechnungsmöglichkeit würde die Stadt Kröpelin in fast allen Haushaltsjahren des Finanzplanungszeitraumes ein negatives Jahresergebnis ausweisen.

Der Finanzhaushalt 2020 der Stadt Kröpelin ist ebenfalls ausgeglichen. Die Stadt Kröpelin verfügt zum Ende des Finanzplanungszeitraumes voraussichtlich über einen Liquiditätsbestand in Höhe von 2.900.014,87 €.

Ziel ist es eine dauernde gesicherte Leistungsfähigkeit beizubehalten und dabei die Infrastruktur zu erhalten bzw. zu verbessern. Weitere Ziele sind dem Rückgang der Einwohnerzahl entgegenzuwirken, den demographischen Wandel einzuschränken und kleine und mittelständische Unternehmen im Einvernehmen mit einer vernünftig geführten Umweltpolitik anzusiedeln.

Derzeit ist mit einer zukünftigen positiven Entwicklung der finanziellen und wirtschaftlichen Lage der Stadt Kröpelin zu rechnen, wenn die Entscheidungen der Politik wohlbedacht und generationengerecht getroffen werden.

Übersicht über den voraussichtlichen Stand der Verbindlichkeiten zum Ende des Haushaltsjahres

Art (gemäß § 47 Absatz 5 Nummer 4 GemHVO-Doppik)	Voraussichtlicher Stand zu Beginn des Haushaltsjahres	Tilgung		Kreditaufnahmen a) Neuaufnahme b) Umschuldung	Voraussichtlicher Stand zum Ende des Haushaltsjahres		
		a) planmäßig	b) Umschuldung			in EUR	
		c) außerplanmäßig				1	2
1. Anleihen	0,00		0,00	0,00	0,00		
2. Verbindlichkeiten aus Kreditaufnahmen bei Kreditinstituten	825.992,40				751.392,40		
2.1 Verbindlichkeiten aus Kreditaufnahmen für Investitionen und Investitionsförderungsmaßnahmen	825.992,40	a) b) c)	74.600,00 0,00 0,00	a) b)	0,00 0,00	751.392,40	
2.2 Verbindlichkeiten aus Kreditaufnahmen zur Sicherung der Zahlungsfähigkeit	0,00				0,00		
3. Verbindlichkeiten aus Vorgängen, die Kreditaufnahmen wirtschaftlich gleichkommen	0,00				0,00		
3.1 darunter: Verbindlichkeiten aus Vorgängen, die Kreditaufnahmen für Investitionen und Investitionsförderungsmaßnahmen wirtschaftlich gleichkommen	0,00	a) b) c)	0,00 0,00 0,00	a) b)	0,00 0,00	0,00	
3.2 darunter: Verbindlichkeiten aus Vorgängen, die Kreditaufnahmen zur Sicherung der Zahlungsfähigkeit wirtschaftlich gleichkommen	0,00				0,00		
4. Erhaltene Anzahlungen auf Bestellungen	0,00				0,00		
5. Verbindlichkeiten aus Lieferungen und Leistungen	69.269,97				69.269,97		
6. Verbindlichkeiten aus Transferleistungen	0,00				0,00		
7. Verbindlichkeiten gegenüber verbundenen Unternehmen	0,00				0,00		
7.1 darunter: Verbindlichkeiten aus Kreditaufnahmen für Investitionen und Investitionsförderungsmaßnahmen	0,00	a) b) c)	0,00 0,00 0,00	a) b)	0,00 0,00	0,00	
7.2 darunter: Verbindlichkeiten aus Kreditaufnahmen zur Sicherung der Zahlungsfähigkeit	0,00				0,00		
8. Verbindlichkeiten gegenüber Unternehmen, mit denen ein Beteiligungsverhältnis besteht	0,00				0,00		
8.1 darunter: Verbindlichkeiten aus Kreditaufnahmen für Investitionen und Investitionsförderungsmaßnahmen	0,00	a) b) c)	0,00 0,00 0,00	a) b)	0,00 0,00	0,00	
8.2 darunter: Verbindlichkeiten aus Kreditaufnahmen zur Sicherung der Zahlungsfähigkeit	0,00				0,00		
9. Verbindlichkeiten gegenüber Sondervermögen mit Sonderrechnung, Zweckverbänden, Anstalten des öffentlichen Rechts, rechtsfähigen kommunalen Stiftungen	0,00				0,00		
9.1 darunter: Verbindlichkeiten aus Kreditaufnahmen für Investitionen und Investitionsförderungsmaßnahmen	0,00	a) b) c)	0,00 0,00 0,00	a) b)	0,00 0,00	0,00	
9.2 darunter: Verbindlichkeiten aus Kreditaufnahmen zur Sicherung der Zahlungsfähigkeit	0,00				0,00		
10. Verbindlichkeiten gegenüber dem sonstigen öffentlichen Bereich	414.209,79				341.909,79		
10.1 Verbindlichkeiten aus dem gemeinsamen Zahlungsmittelbestand	0,00				0,00		
10.2 sonstige Verbindlichkeiten gegenüber dem sonstigen öffentlichen Bereich	414.209,79				341.909,79		

Übersicht über den voraussichtlichen Stand der Verbindlichkeiten zum Ende des Haushaltsjahres

Art (gemäß § 47 Absatz 5 Nummer 4 GemHVO-Doppik)	Voraussichtlicher Stand zu Beginn des Haushaltsjahres	Tilgung		Kreditaufnahmen a) Neuaufnahme b) Umschuldung	Voraussichtlicher Stand zum Ende des Haushaltsjahres		
		a) planmäßig	b) Umschuldung			in EUR	
		c) außerplanmäßig				1	2
10.2.1 darunter: Verbindlichkeiten aus Kreditaufnahmen für Investitionen und Investitionsförderungsmaßnahmen	414.209,79	a) 72.300,00 b) 0,00 c) 0,00		a) 0,00 b) 0,00	341.909,79		
10.2.2 darunter: Verbindlichkeiten aus Kreditaufnahmen zur Sicherung der Zahlungsfähigkeit	0,00				0,00		
11. Sonstige Verbindlichkeiten	113.540,85				113.540,85		
12. Summe der Verbindlichkeiten	1.423.013,01				934.203,22		
nachrichtlich:							
13.1 Verbindlichkeiten aus Kreditaufnahmen für Investitionen und Investitionsförderungsmaßnahmen zusammen ohne Vorgänge, die diesen wirtschaftlich gleichkommen	1.240.202,19	a) 146.900,00 b) 0,00 c) 0,00		a) 0,00 b) 0,00	1.093.302,19		
13.2 Verbindlichkeiten aus Kreditaufnahmen für Investitionen und Investitionsförderungsmaßnahmen zusammen einschließlich Vorgänge, die diesen wirtschaftlich gleichkommen	1.240.202,19	a) 146.900,00 b) 0,00 c) 0,00		a) 0,00 b) 0,00	1.093.302,19		
14.1 Verbindlichkeiten aus Kreditaufnahmen zur Sicherung der Zahlungsfähigkeit zusammen ohne Vorgänge, die diesen wirtschaftlich gleichkommen	0,00				0,00		
14.2 Verbindlichkeiten aus Kreditaufnahmen zur Sicherung der Zahlungsfähigkeit zusammen einschließlich Vorgänge, die diesen wirtschaftlich gleichkommen.	0,00				0,00		

¹ Die Angaben beziehen sich auf die Spalten 1 und 4 (Teil A) bzw. 1 und 6 (Teil B)..

² Summe der Zeilen 2.1, 7.1, 8.1, 9.1 und 10.2.1

³ Summe der Zeilen 2.1, 3.1, 7.1, 8.1, 9.1 und 10.2.1

⁴ Summe der Zeilen 2.2, 7.2, 8.2, 9.2, 10.1 und 10.2.2

⁵ Summe der Zeilen 2.2, 3.2, 7.2, 8.2, 9.2, 10.1 und 10.2.2

⁶ Die bereits beschlossenen über-/außerplanmäßigen Auszahlungen sind mit einzubeziehen.

⁷ Die weitere Untergliederung in den Zeilen ist gemäß Teil A vorzunehmen.

2020

**Übersicht über die Zusammensetzung und Entwicklung des Saldos der liquiden Mittel
und der Kredite zur Sicherung der Zahlungsfähigkeit im Finanzplanungszeitraum**

lfd. Nr.		Ergebnisse des Haushalts- vorjahres	Ansätze des Haushalts- vorjahres einschl. Nachträge	Ansätze des Haushalts- jahres	Planungs- daten des Haushalts- folgejahres	Planungs- daten des zweiten Haushalts- folgejahres	Planungsdaten des dritten Haushalts- folgejahres						
								in €					
								1	2	3	4	5	6
1 ¹	Liquide Mittel zum 31. Dezember des Haushaltsvorjahres (§ 47 Absatz 4 Nummer 2.4 GemHVO-Doppik)	5.123.082,34	5.461.714,87	4.309.414,87	2.900.014,87	3.238.314,87	3.934.614,87						
2 ²	- Kredite zur Sicherung der Zahlungsfähigkeit zum 31. Dezember des Haushaltsvorjahres	0,00	0,00	0,00	0,00	0,00	0,00						
3	= Saldo der liquiden Mittel und der Kredite zur Sicherung der Zahlungsfähigkeit zum 31. Dezember des Haushaltsvorjahres	5.123.082,34	5.461.714,87	4.309.414,87	2.900.014,87	3.238.314,87	3.934.614,87						
4	Saldo laufende Ein- und Auszahlungen zum 31. Dezember des Haushaltsvorjahres	5.156.066,36	5.319.838,81	4.010.938,81	3.898.038,81	4.135.238,81	4.395.438,81						
5	+ Korrektur des Vortrages gemäß Anlage 6 der Verwaltungsvorschriften zur GemHVO-Doppik und GemKVO-Doppik, Nummer 7	0,00	0,00	0,00	0,00	0,00	0,00						
6	+ Saldo der ordentlichen und außerordentlichen Ein- und Auszahlungen (§ 3 Absatz 1 Satz 1 Nummer 22 GemHVO-Doppik)	1.053.757,25	-955.000,00	34.000,00	384.700,00	401.600,00	422.100,00						
7	- Planmäßige Tilgung von Krediten für Investitionen und Investitionsförderungsmaßnahmen (§3 Absatz 1 Satz 1 Nummer 42 GemHVO-Doppik)	889.984,80	353.900,00	146.900,00	147.500,00	141.400,00	103.600,00						
8 ³	+ Saldo laufende Ein- und Auszahlungen zum 31.12. des Haushaltsjahres	5.319.838,81	4.010.938,81	3.898.038,81	4.135.238,81	4.395.438,81	4.713.938,81						
9	Saldo der Ein- und Auszahlungen aus Investitionstätigkeit zum 31. Dezember des Haushaltsvorjahres	-54.378,53	120.829,53	277.429,53	-1.019.070,47	-917.970,47	-481.870,47						
10	+ Korrektur des Vortrages gemäß Anlage 6 der Verwaltungsvorschriften zur GemHVO-Doppik und GemKVO-Doppik, Nummer 7	0,00	0,00	0,00	0,00	0,00	0,00						
11	+ Saldo der Ein- und Auszahlungen aus Investitionstätigkeit (§ 3 Absatz 1 Satz 1 Nummer 39 GemHVO-Doppik)	175.208,06	156.600,00	-1.296.500,00	101.100,00	436.100,00	49.800,00						
12	+ Saldo der Ein- und Auszahlungen aus Krediten für Investitionen und Investitionsförderungsmaßnahmen (ohne planmäßige Tilgung)	0,00	0,00	0,00	0,00	0,00	0,00						
13	+ Saldo der Ein- und Auszahlungen aus Investitionstätigkeit zum 31. Dezember des Haushaltsjahres	120.829,53	277.429,53	-1.019.070,47	-917.970,47	-481.870,47	-432.070,47						

14		Saldo der durchlaufenden Gelder und ungeklärten Zahlungsvorgänge zum 31. Dezember des Haushaltsvorjahres	21.394,51	21.046,53	21.046,53	21.046,53	21.046,53	21.046,53
15	+	Korrektur des Vortrages	0,00	0,00	0,00	0,00	0,00	0,00
16	+	Saldo der durchlaufenden Gelder und ungeklärten Zahlungsvorgänge (§ 3 Absatz 1 Satz 1 Nummer 45 GemHVO-Doppik)	-347,98	0,00	0,00	0,00	0,00	0,00
17	+	Saldo der durchlaufenden Gelder und ungeklärten Zahlungsvorgänge zum 31. Dezember des Haushaltsjahres	21.046,53	21.046,53	21.046,53	21.046,53	21.046,53	21.046,53
18	=	Saldo der liquiden Mittel und der Kredite zur Sicherung der Zahlungsfähigkeit zum 31. Dezember des Haushaltsjahres	5.461.714,87	4.309.414,87	2.900.014,87	3.238.314,87	3.934.614,87	4.302.914,87

Übersicht über Erträge und Aufwendungen zum Ergebnishaushalt

Ertrags- und Aufwandsarten (gemäß § 2 Absatz 1 GemHVO-Doppik)	vorläufiges Ergebnis des Jahres	Ansatz des Haushaltsvorjahres einschl. Nachträge	Ansatz des Haushaltsjahres	Planungsdaten des Jahres	Planungsdaten des Jahres	Planungsdaten des Jahres
	2018	2019	2020	2021	2022	2023
in EUR						
1. + Steuern und ähnliche Abgaben	2.906.426,23	3.009.200	2.903.600	2.903.600	2.903.600	2.903.600
darunter:						
1.1 Grundsteuer A	71.745,47	71.600	65.800	65.800	65.800	65.800
1.2 Grundsteuer B	368.230,30	370.000	376.000	376.000	376.000	376.000
1.3 Gewerbesteuer	997.702,48	1.000.000	1.100.000	1.100.000	1.100.000	1.100.000
1.4 Gemeindeanteil an der Einkommenssteuer	1.061.600,99	1.133.800	1.159.900	1.159.900	1.159.900	1.159.900
1.5 Gemeindeanteil an der Umsatzsteuer	142.021,44	159.800	169.900	169.900	169.900	169.900
1.6 Sonstige Gemeindesteuern	32.788,15	32.800	32.000	32.000	32.000	32.000
1.7 Ausgleichsleistungen vom Land	232.337,40	241.200	0	0	0	0
1.8 Leistungen des Landes aus der Umsetzung des 4. Gesetzes für moderne Dienstleistungen am Arbeitsmarkt	0,00	0	0	0	0	0
1.9 Leistungen des Landes aus dem Ausgleich von Sonderleistungen aus der Zusammenführung von Arbeitslosen- und Sozialhilfe	0,00	0	0	0	0	0
2. + Zuwendungen, allgemeine Umlagen und sonstige Transfererträge	2.182.555,40	1.295.300	2.492.000	2.488.100	2.475.600	2.475.600
darunter:						
2.1 Schlüsselzuweisungen	1.394.630,66	533.000	1.878.500	1.878.500	1.878.500	1.878.500
2.2 Bedarfszuweisungen	0,00	0	0	0	0	0
2.3 Sonstige allgemeine Zuweisungen	372.286,97	373.100	216.700	216.700	216.700	216.700
2.4 Zuweisungen und Zuschüsse für laufende Zwecke	23.607,33	0	0	0	0	0
2.5 Allgemeine Umlagen vom Land	0,00	0	0	0	0	0
2.6 Allgemeine Umlagen von Gemeinden und Gemeindeverbänden	0,00	0	0	0	0	0
2.7 Erträge aus der Auflösung von Sonderposten	392.030,44	389.200	396.800	392.900	380.400	380.400
3. + Erträge der sozialen Sicherung	0,00	0	0	0	0	0
darunter:						
3.1 Ersatz von sozialen Leistungen außerhalb von Einrichtungen	0,00	0	0	0	0	0

Übersicht über Erträge und Aufwendungen zum Ergebnishaushalt

Ertrags- und Aufwandsarten (gemäß § 2 Absatz 1 GemHVO-Doppik)	vorläufiges Ergebnis des Jahres	Ansatz des Haushaltsvorjahres einschl. Nachträge	Ansatz des Haushaltsjahres	Planungsdaten des Jahres	Planungsdaten des Jahres	Planungsdaten des Jahres
	2018	2019	2020	2021	2022	2023
in EUR						
3.2 Ersatz von sozialen Leistungen in Einrichtungen	0,00	0	0	0	0	0
3.3 Kostenbeteiligung und -erstattung im Bereich des SGB XII und anderer sozialer Leistungen	0,00	0	0	0	0	0
3.4 Kostenbeteiligung und -erstattung im Bereich des SGB VIII und anderer Jugendhilfe	0,00	0	0	0	0	0
3.5 Kostenerstattung von anderen Sozialhilfeträgern	0,00	0	0	0	0	0
3.6 Aufgabenbezogene Leistungsbeteiligung nach dem SGB II	0,00	0	0	0	0	0
3.7 Zuweisungen und Zuschüsse für laufende Zwecke im Bereich der sozialen Sicherung	0,00	0	0	0	0	0
4. + Öffentlich-rechtliche Leistungsentgelte	158.991,68	156.500	193.900	193.200	192.000	192.000
darunter:						
4.1 Verwaltungsgebühren einschließlich Erstattung von Auslagen	43.272,74	43.400	41.800	41.800	41.800	41.800
4.2 Benutzungsgebühren, Beiträge (soweit diese nicht in einem Sonderposten zu erfassen sind) und ähnliche Entgelte, Kostenerstattungen	79.172,67	85.600	120.500	120.500	120.500	120.500
4.3 Erträge aus der Auflösung von Sonderposten für Beiträge und ähnliche Entgelte	36.546,27	27.500	31.600	30.900	29.700	29.700
5. + Privatrechtliche Leistungsentgelte	923.468,91	873.200	912.500	901.300	901.300	901.300
darunter:						
5.1 Privatrechtliche Leistungsentgelte	923.468,91	873.200	912.500	901.300	901.300	901.300
5.2 Erträge aus der Auflösung von Sonderposten für Baukosten- zuschüsse und ähnliche Entgelte	0,00	0	0	0	0	0
6. + Kostenerstattungen und Kostenumlagen	335.668,26	401.500	360.800	354.500	351.500	351.500
7. + Erhöhung des Bestandes an fertigen und unfertigen Erzeugnissen	0,00	0	0	0	0	0

Übersicht über Erträge und Aufwendungen zum Ergebnishaushalt

Ertrags- und Aufwandsarten (gemäß § 2 Absatz 1 GemHVO-Doppik)	vorläufiges Ergebnis des Jahres	Ansatz des Haushaltsvorjahres einschl. Nachträge	Ansatz des Haushaltsjahres	Planungsdaten des Jahres	Planungsdaten des Jahres	Planungsdaten des Jahres
	2018	2019	2020	2021	2022	2023
in EUR						
- Verminderung des Bestandes an fertigen und unfertigen Erzeugnissen	0,00	0	0	0	0	0
8. + Andere aktivierte Eigenleistungen	0,00	0	0	0	0	0
9. + Zinserträge und sonstige Finanzerträge	71.083,64	70.800	64.100	64.000	63.900	63.900
darunter:						
9.1 Zinserträge	8.688,80	8.400	8.000	7.900	7.800	7.800
9.2 Sonstige Finanzerträge	62.394,84	62.400	56.100	56.100	56.100	56.100
10. + Sonstige laufende Erträge	187.829,61	143.200	593.200	134.700	134.700	134.700
darunter:						
10.1 Erträge aus der Veräußerung von Vermögensgegenständen des Anlagevermögens und des Umlaufvermögens	0,00	0	0	0	0	0
10.2 Erträge aus der Auflösung von Wertberichtigungen, Sonderposten und Rückstellungen	1.670,63	0	0	0	0	0
11. Summe der ordentlichen Erträge (Summe der Nummern 1 bis 10)	6.766.023,73	5.949.700	7.520.100	7.039.400	7.022.600	7.022.600
12. - Personalaufwendungen	1.401.100,53	1.552.100	1.670.600	1.680.200	1.692.800	1.692.800
darunter:						
12.1 Zuführungen zu Pensionsrückstellungen u.ä. Verpflichtungen	0,00	0	11.600	11.600	11.600	11.600
13. - Versorgungsaufwendungen	90.469,24	88.000	76.600	76.600	76.600	76.600
darunter:						
13.1 Versorgungsaufwendungen	79.589,24	77.000	65.600	65.600	65.600	65.600
14. - Aufwendungen für Sach- und Dienstleistungen	1.853.377,13	2.363.900	2.855.000	2.138.800	2.134.700	2.125.500
darunter:						
14.1 Aufwendungen für Energie, Wasser, Abwasser und Abfall	183.303,21	194.600	201.200	194.600	194.600	194.600
14.2 Aufwendungen für Unterhaltung und Bewirtschaftung	676.028,96	1.144.400	1.447.100	753.700	749.800	740.800

Übersicht über Erträge und Aufwendungen zum Ergebnishaushalt

Ertrags- und Aufwandsarten (gemäß § 2 Absatz 1 GemHVO-Doppik)	vorläufiges Ergebnis des Jahres	Ansatz des Haushaltsvorjahres einschl. Nachträge	Ansatz des Haushaltsjahres	Planungsdaten des Jahres	Planungsdaten des Jahres	Planungsdaten des Jahres
	2018	2019	2020	2021	2022	2023
in EUR						
15. - Abschreibungen auf immaterielle Vermögensgegenstände des Anlagevermögens und auf Sachanlagen sowie auf aktivierte Aufwendungen für die Ingangsetzung und Erweiterung der Verwaltung	1.042.294,11	1.049.600	1.057.700	1.044.100	1.020.600	1.007.700
16. - Abschreibung auf Vermögensgegenstände des Umlaufvermögens, soweit diese die üblichen Abschreibungen überschreiten	0,00	0	0	0	0	0
17. - Zuwendungen, Umlagen und sonstige Transferaufwendungen	1.599.349,44	2.002.300	1.938.900	1.938.900	1.938.900	1.938.900
darunter:						
17.1 Zuweisungen und Zuschüsse für laufende Zwecke	12.262,73	30.900	20.800	20.800	20.800	20.800
17.2 Schuldendiensthilfen	0,00	0	0	0	0	0
17.3 Gewerbesteuerumlage	123.625,48	116.800	128.400	128.400	128.400	128.400
17.4 Allgemeine Umlagen an das Land	0,00	0	0	0	0	0
17.5 Allgemeine Umlagen an Landkreise	1.463.461,23	1.854.600	1.789.700	1.789.700	1.789.700	1.789.700
17.6 Allgemeine Umlagen an das Amt oder die geschäftsführende Gemeinde	0,00	0	0	0	0	0
17.7 Allgemeine Umlagen an Zweckverbände	0,00	0	0	0	0	0
17.8 Allgemeine Umlagen an Sonstige	0,00	0	0	0	0	0
18. - Aufwendungen der sozialen Sicherung	0,00	0	0	0	0	0
darunter:						
18.1 Leistungen nach SGB II	0,00	0	0	0	0	0
18.2 Kostenbeteiligungen und -erstattungen nach SGB II	0,00	0	0	0	0	0
18.3 Leistungen nach SGB XII	0,00	0	0	0	0	0
18.4 Kostenbeteiligungen und -erstattungen nach SGB XII	0,00	0	0	0	0	0
18.5 Leistungen nach SGB VIII	0,00	0	0	0	0	0

Übersicht über Erträge und Aufwendungen zum Ergebnishaushalt

Ertrags- und Aufwandsarten (gemäß § 2 Absatz 1 GemHVO-Doppik)	vorläufiges Ergebnis des Jahres	Ansatz des Haushaltsvorjahres einschl. Nachträge	Ansatz des Haushaltsjahres	Planungsdaten des Jahres	Planungsdaten des Jahres	Planungsdaten des Jahres
	2018	2019	2020	2021	2022	2023
in EUR						
18.6 Kostenbeteiligungen und -erstattungen nach SGB VIII	0,00	0	0	0	0	0
18.7 Sonstige soziale Leistungen	0,00	0	0	0	0	0
18.8 Kostenbeteiligungen und -erstattungen für sonstige soziale Leistungen	0,00	0	0	0	0	0
18.9 Zuweisungen und Zuschüsse für laufende Zwecke des Bereichs soziale Sicherung	0,00	0	0	0	0	0
19. - Zinsaufwendungen und sonstige Finanzaufwendungen	26.872,09	15.200	9.400	8.800	9.400	9.600
darunter:						
19.1 Zinsaufwendungen	19.616,93	9.100	4.400	4.000	4.800	5.100
19.2 Sonstige Finanzaufwendungen	7.255,16	6.100	5.000	4.800	4.600	4.500
20. - Sonstige laufende Aufwendungen	406.648,50	466.900	505.400	385.800	356.700	345.200
21. Summe der ordentlichen Aufwendungen (Summe der Nummern 12 bis 20)	6.420.111,04	7.538.000	8.113.600	7.273.200	7.229.700	7.196.300
22. Ordentliches Ergebnis (Saldo der Nummern 11 und 21)	345.912,69	-1.588.300	-593.500	-233.800	-207.100	-173.700
23. + Außerordentliche Erträge	0,00	0	0	0	0	0
24. - Außerordentliche Aufwendungen	0,00	0	0	0	0	0
25. Jahresergebnis (Jahresüberschuss/Jahresfehlbetrag) vor Veränderung der Rücklagen (Nummer 22 zuzüglich Nummer 23 abzüglich Nummer 24)	345.912,69	-1.588.300	-593.500	-233.800	-207.100	-173.700
26. - Einstellung in die Kapitalrücklage	0,00	0	0	0	0	0
27. + Entnahme aus der Kapitalrücklage	0,00	645.400	593.500	233.800	207.100	173.700
darunter:						
27.1 Entnahme aus der zweckgebundenen Kapitalrücklage aus investiv gebundenen Zuweisungen	0,00	645.400	593.500	233.800	207.100	173.700
28. - Einstellung in die Rücklage für Belastungen aus dem kommunalen Finanzausgleich	0,00	0	0	0	0	0
29. + Entnahme aus der Rücklage für Belastungen aus dem kommunalen Finanzausgleich	0,00	0	0	0	0	0
30. + Entnahme aus sonstigen zweckgebundenen Ergebnisrücklagen	0,00	0	0	0	0	0

Übersicht über Erträge und Aufwendungen zum Ergebnishaushalt

Ertrags- und Aufwandsarten (gemäß § 2 Absatz 1 GemHVO-Doppik)	vorläufiges Ergebnis des Jahres	Ansatz des Haushaltsvorjahres einschl. Nachträge	Ansatz des Haushaltsjahres	Planungsdaten des Jahres	Planungsdaten des Jahres	Planungsdaten des Jahres
	2018	2019	2020	2021	2022	2023
in EUR						
31. Jahresergebnis (Jahresüberschuss/Jahresfehlbetrag, (Nummer 25 zuzüglich Nummern 27, 29 und 30 abzüglich Nummern 26 und 28)	345.912,69	-942.900	0	0	0	0
nachrichtlich						
32. Ergebnisvortrag aus dem Haushaltsvorjahr	1.143.567,56	1.489.480,25	546.580,25	546.580,25	546.580,25	546.580,25
33. Ergebnisvortrag (Überschuss/Fehlbetrag) zum 31. Dezember des Haushaltsfolgejahr (Summe der Nummern 31 und 32)	1.489.480,25	546.580,25	546.580,25	546.580,25	546.580,25	546.580,25

Produkte der Stadt Kröpelin

Produktnummer	Bezeichnung
111030	Öffentlichkeitsarbeit
111040	Gremien
111070	Personalvertretung
111090	Verwaltungsleitung
112000	Personal
114000	Zentrale Dienste
114010	Zentrales Grundstücks- und Gebäudemanagement
114020	Liegenschaften
114030	Bauhof
116000	Finanzen
121000	Statistik und Wahlen
122000	Ordnungsangelegenheiten
122030	Personenstands-, Einwohnerwesen, Ausweise und sonstige Dokumente
123000	Verkehrsangelegenheiten (Parkscheinautomat)
126000	Brandschutz
128000	Zivil- und Katastrophenschutz
211000	Grundschule "Am Mühlenberg"
215000	Regionale Schulen
252000	Stadtmuseum
252001	Ostrockmuseum
272000	Stadtbibliothek
281000	Kulturförderung
281001	Mühle
351010	Wohngeld
361000	Förderung von Kindern in Tageseinrichtungen und in Tagespflege
362000	Jugendarbeit
362001	Jugendbegegnungsstätte
366000	Spielplätze
424000	Sportstätten und Sporthalle
511000	Räumliche Planungs- und Entwicklungsmaßnahmen
522000	Wohn- und Geschäftsgebäude
540000	Konzessionsabgaben
541000	Gemeindestraßen
545000	Straßenreinigung, Winterdienst
551000	Öffentliches Grün, Landschaftsbau
552000	Öffentliche Gewässer, Wasserbauliche Anlagen, Gewässerschutz
553040	Jüdischer Friedhof
555000	Stadtwald
571000	Wirtschaftsförderung
573000	Allgemeine Einrichtungen und Unternehmen (Buswarte- und Toilettenhaus, Märkte)
573010	Dorfgemeinschaftshaus Diedrichshagen
575000	Tourismus (Fremdenverkehr)
611000	Steuern, allgemeine Zuweisungen ,allgemeine Umlagen
612000	Sonstige Allgemeine Finanzwirtschaft
999999	Standardprodukt

Kostenstellenplan Stadt Kröpelin

Kostenstelle	Bezeichnung
0110	Gemeindeorgane
0111	Bürgermeister
0115	Partnerschaften
0210	Personalabteilung
0220	Personalrat
0300	Zentrale Dienste
0325	EDV-Dienste
0350	Arbeitsschutz
0360	allgemeines Grundvermögen
0362	Wohn- und Geschäftsgebäude
0363	ehemaliges Gebäude Grundschule
0364	Rathaus
0365	ehemaliges Heizhaus Schulstraße
0410	Finanzverwaltung
0422	Zahlungsverkehr und Buchführung
0610	Wohngeld
0800	Statistik und Wahlen
0910	Ordnungsamt
0930	Schiedsstelle
1020	Sachgebiet ruhender Verkehr
1120	Einwohnermeldeamt
1130	Standesamt
1300	Brandschutz
1310	Feuerwehr Kröpelin
1320	Feuerwehr Altenhagen
1330	Feuerwehr Schmadebeck
1340	Feuerwehr Jennewitz
1500	Zivil- und Katastrophenschutz
1600	Bauhof
1700	Allgemeine Bauverwaltung
1750	Städtebauliches Sondervermögen
1800	Fremdenverkehr
1850	Diverses
2110	Grundschule " Am Mühlenberg"
2210	Stadtmuseum
2211	Ostrockmuseum

2710	Stadtbibliothek
3100	Tageseinrichtungen für Kinder
3101	Tageseinrichtungen - Hort
3102	Tageseinrichtungen - Tagespflege
3120	Kindertagesstätte Pusteblume
3121	Kindertagesstätte Villa Kunterbunt
3230	Spielplätze
3260	Jugendbegegnungsstätte
3630	Schulsozialarbeiter
4410	Sportplatz Schulstraße
4430	Sportplatz Stadtholz
4440	Sportplatz Schmadebeck
4510	Sporthalle Schulstraße
5200	Straßen
5300	Straßenreinigung, Winterdienst
5400	Parkscheinautomat
5600	Parkanlage
5700	Denkmäler
5710	Jüdischer Friedhof
5810	Dorfgemeinschaftshaus
5820	Markt
5830	Buswarte- und Toilettenhaus
5840	Öffentliche Anschlagstelle
6100	Stadtwald
6300	Wirtschaftsförderungseinrichtungen
7000	Kultur
7070	Seniorenbetreuung
9999	Allgemeine Kostenstelle

Produktblatt 111030

Teilhaushalt	HAUPTAMT Teilhaushalt Hauptamt
---------------------	--------------------------------

Hauptproduktbereich	1 Zentrale Verwaltung
Produktbereich	11 Innere Verwaltung
Produktgruppe	111 Verwaltungssteuerung
Produkt	1110 Verwaltungssteuerung
Leistung	11103 Öffentlichkeitsarbeit

Kurzbezeichnung	Öffentlichkeitsarbei
Bezeichnung	Öffentlichkeitsarbeit

Wesentliches Produkt	Nein
Produktverantwortlicher	12616 Schultz Ingo
politischer Ausschuss	1134 SG Jugend, Kultur, Sport
AOD	HAUPTAMT Teilhaushalt Hauptamt
OE	

Beschreibung

Dieses Produkt beinhaltet die Partnerschaften mit den Gemeinden Hude, Arnage, Schwarmstedt und Wloscakowice, Bekanntmachungen und Informationen.
Unterhaltung öffentliche Anschlagstellen

Leistungen

- Entwicklung und Unterhaltung der partnerschaftlichen Kontakte
- Bekanntmachungen und Pressearbeit
- Informationen von Presse, Rundfunk, Fernsehen und anderen Medien
- Bürgerinformationen
- Pflege und Aktualisierung des Internetauftritts

- Unterhaltung der Anschlagstellen
- Bekanntmachungen/Aushänge in den Anschlagstellen

- Mitglied Verein Tafel Bad Doberan e.V.

Ziele Leitbild**Leitlinie**

Pos	Version	Verabschiedet	Bezeichnung	Status
Maßnahmen:				
<u>Pos</u>	<u>Version</u>	<u>Verabsch.</u>	<u>Kurz-Bezeichnung</u>	<u>Status</u>

Kennzahl**Einheit**

Plan HH-Jahr:	Plan-Basis:
Beschreibung:	

Produktblatt 111040

Teilhaushalt	ORGANE Gemeindeorgane
---------------------	-----------------------

Hauptproduktbereich	1 Zentrale Verwaltung
Produktbereich	11 Innere Verwaltung
Produktgruppe	111 Verwaltungssteuerung
Produkt	1110 Verwaltungssteuerung
Leistung	11104 Gremien

Kurzbezeichnung	Gremien
Bezeichnung	Gremien

Wesentliches Produkt	Ja
Produktverantwortlicher politischer Ausschuss	12626 Ebert-Wichmann Anke
AOD	1131 Büro des Bürgermeisters
OE	ORGANE Gemeindeorgane

Beschreibung

Betreuung der Angelegenheiten der Stadtvertretung, der Ausschüsse und deren Mitgliedern und Fraktionen, Ortsräte

Leistungen

- Zahlung von Aufwandsentschädigungen und Sitzungsgeld
- Zahlung für Repräsentation und Verbrauchsmittel / Gemeindeorgane
- Zahlung für Verfügungsmittel / Bürgermeister
- Zahlung Sachleistungen für Ortsräte

Ziele Leitbild Leitlinie

Pos	Version	Verabschiedet	Bezeichnung	Status
Maßnahmen:				
<u>Pos</u>	<u>Version</u>	<u>Verabsch.</u>	<u>Kurz-Bezeichnung</u>	<u>Status</u>

Kennzahl Einheit

Plan HH-Jahr: _____ Plan-Basis: _____
 Beschreibung: _____

Produktblatt 111070

Teilhaushalt	HAUPTAMT Teilhaushalt Hauptamt
---------------------	--------------------------------

Hauptproduktbereich	1 Zentrale Verwaltung
Produktbereich	11 Innere Verwaltung
Produktgruppe	111 Verwaltungssteuerung
Produkt	1110 Verwaltungssteuerung
Leistung	11107 Personalvertretung

Kurzbezeichnung	Personalvertretung
Bezeichnung	Personalvertretung

Wesentliches Produkt	Nein
Produktverantwortlicher politischer Ausschuss	12622 Holtzhaußen Marlen
AOD	1165 SG Kostenmanagement
OE	HAUPTAMT Teilhaushalt Hauptamt

Beschreibung

Interessenvertretung der Verwaltungsbeschäftigten in Form eines Personalrates gegenüber dem Arbeitgeber

Leistungen

Aufgaben des Personalrates:

- Wachen über rechtmäßige Behandlung und Gleichbehandlung der Beschäftigten
- Informations- und Ideenaustausch zwischen Beschäftigten und Dienststellenleitung zur Verbesserung der Arbeitssituation
- Abhalten X Personalversammlungen pro Jahr / Personalratssitzungen
- Überwachung und Beobachtung der Umsetzung von Gesetzen, Tarifverträgen, Dienstanweisungen und -vereinbarungen
- Kooperationen mit Gleichstellungsbeauftragten, Schwerbehindertenvertretungen und ggf. Außenstellen
- Unterstützung und Austausch mit den Verwaltungsbeschäftigten bei strittigen Themen
- beratende Funktionen

Rechte des Personalrates:

- Anhörung
- Mitwirkung
- Mitbestimmung (bei sozialen und personenbezogenen Belangen)
- Initiativrecht

Ziele Leitbild Leitlinie

Pos	Version	Verabschiedet	Bezeichnung	Status
Maßnahmen:				
<i>Pos</i>	<i>Version</i>	<i>Verabsch.</i>	<i>Kurz-Bezeichnung</i>	<i>Status</i>

Kennzahl Einheit

Plan HH-Jahr:	Plan-Basis:
Beschreibung:	

Produktblatt 111090

Teilhaushalt	ORGANE Gemeindeorgane
---------------------	-----------------------

Hauptproduktbereich	1 Zentrale Verwaltung
Produktbereich	11 Innere Verwaltung
Produktgruppe	111 Verwaltungssteuerung
Produkt	1110 Verwaltungssteuerung
Leistung	11109 Verwaltungsleitung

Kurzbezeichnung	Verwaltungsleitung
Bezeichnung	Verwaltungsleitung

Wesentliches Produkt	Ja
Produktverantwortlicher politischer Ausschuss	12625 Treichel Marion
AOD	1141 SG Personalwesen
OE	ORGANE Gemeindeorgane

Beschreibung
hauptamtlicher Bürgermeister, Ruhestandsbeamter

Leistungen
- Abrechnung der Bezüge und sonstige Aufwendungen des Beamten
- Zahlung von Beiträgen zur Versorgungskasse und Dienstherrenanteile des Beamten und der Ruhestandsbeamten

Ziele Leitbild **Leitlinie**

Pos	Version	Verabschiedet	Bezeichnung	Status
<i>Maßnahmen:</i>				
<i>Pos</i>	<i>Version</i>	<i>Verabsch.</i>	<i>Kurz-Bezeichnung</i>	<i>Status</i>

Kennzahl **Einheit**
Plan HH-Jahr: Plan-Basis:
Beschreibung:

Produktblatt 112000

Teilhaushalt	HAUPTAMT Teilhaushalt Hauptamt
---------------------	--------------------------------

Hauptproduktbereich	1 Zentrale Verwaltung
Produktbereich	11 Innere Verwaltung
Produktgruppe	112 Personal
Produkt	1120 Personal
Leistung	11200 Personal

Kurzbezeichnung	Personal
Bezeichnung	Personal

Wesentliches Produkt	Nein
Produktverantwortlicher politischer Ausschuss	12625 Treichel Marion
AOD	1141 SG Personalwesen
OE	HAUPTAMT Teilhaushalt Hauptamt

Beschreibung

Personalbetreuung und termingerechte Gehalts- und Besoldungsberechnung

Leistungen

- Stellenplan
- Beratung der Mitarbeiter in fachlichen und persönlichen Fragen des Personalwesens
- Berechnung und Anweisung der Vergütungen von Beschäftigten und des Beamten einschließlich Abwicklung der gesetzlichen Abzüge mit der Zusatzversorgungskasse, dem Finanzamt, den Krankenkassen, Unfallumlage u.a.
- Arbeitsvertragliche Ausgestaltung
- Urlaubsplan
- Festsetzung und Anweisung der Reisekosten bei Dienstreisen
- Aus- und Fortbildung des Personals
- Erfassung und Auswertung von Zeiten zur gleitenden Arbeitszeit
- Ehrungen von Beschäftigten insbesondere Berechnung von Dienstzeiten
- Familienkasse: Kindergeldveranlagung und Berechnung
- BAD, TÜV, Mitgliedsbeiträge Unfallkasse (Unfallanzeige, Beitragsabwicklung)
- Arbeitsschutz
- Führung Personalakten
- Statistiken (Arbeitgeberverband, Personalstansstatistik, Schwerbehindertenstatistik)

Ziele Leitbild Leitlinie

Pos	Version	Verabschiedet	Bezeichnung	Status
<i>Maßnahmen:</i>				
<u>Pos</u>	<u>Version</u>	<u>Verabsch.</u>	<u>Kurz-Bezeichnung</u>	<u>Status</u>

Kennzahl Einheit

Plan HH-Jahr: Plan-Basis:
 Beschreibung:

Produktblatt 114000

Teilhaushalt	HAUPTAMT Teilhaushalt Hauptamt
---------------------	--------------------------------

Hauptproduktbereich	1 Zentrale Verwaltung
Produktbereich	11 Innere Verwaltung
Produktgruppe	114 Zentrale Dienste
Produkt	1140 Zentrale Dienste
Leistung	11400 Zentrale Dienste

Kurzbezeichnung	Zentrale Dienste
Bezeichnung	Zentrale Dienste

Wesentliches Produkt	Ja
Produktverantwortlicher	12616 Schultz Ingo
politischer Ausschuss	
AOD	1144 SG Zentrale Steuerung
OE	HAUPTAMT Teilhaushalt Hauptamt

Beschreibung

Zusammenfassung von Dienstleistungen, die einen ordnungsgemäßen Ablauf und Betrieb der Verwaltung gewährleisten

Leistungen

- Beschaffungswesen: Geräte, Ausstattung, Verbrauchsmittel, Büromaterial, Fachliteratur, Zeitschriften
- Telefonzentrale
- zentraler Postein- und -ausgang
- Kopier- und Drucktechnik
- Sachverständigen-, Gerichts- und ähnliche Aufwendungen
- Mitgliedschaften in Verbänden: Städte- und Gemeindetag, Arbeitgeberverband u.a.
- Organisation der EDV für die Gesamtverwaltung
- Schulung für EDV-Programme
- Versicherung: Haftpflicht, Aufwundersersatz, Schülerunfalldeckungsschutz, Elektronikversicherung, Cyberversicherung u.a.

Ziele Leitbild Leitlinie

Pos	Version	Verabschiedet	Bezeichnung	Status
Maßnahmen:				
<u>Pos</u>	<u>Version</u>	<u>Verabsch.</u>	<u>Kurz-Bezeichnung</u>	<u>Status</u>

Kennzahl Einheit

Plan HH-Jahr: Plan-Basis:
Beschreibung:

Produktblatt 114010

Teilhaushalt	BAUAMT	Teilhaushalt Bauamt
---------------------	--------	---------------------

Hauptproduktbereich	1 Zentrale Verwaltung
Produktbereich	11 Innere Verwaltung
Produktgruppe	114 Zentrale Dienste
Produkt	1140 Zentrale Dienste
Leistung	11401 Zentrales Grundstücks- und Gebäudemanagement

Kurzbezeichnung	Zentrales Grundstück
Bezeichnung	Zentrales Grundstücks- und Gebäudemanagement

Wesentliches Produkt	Nein
Produktverantwortlicher	15879 Schmidt Jana
politischer Ausschuss	
AOD	1171 SG Bauverwaltung
OE	BAUAMT Teilhaushalt Bauamt

Beschreibung

Vermietung, Verpachtung und Bewirtschaftung von stadteigenen Gebäuden und Flächen

Leistungen

- Erträge aus Erstattungen, Weiterberechnungen
- Bewirtschaftung: ehemaliges Feuerwehrgebäude, Schwaansche Straße 1a
- Vermietung: Koppelschule, Schulstraße 1
- Bewirtschaftung, Vermietung: Rathaus, Markt 1
- Bewirtschaftung, Vermietung: ehemaliges Heizhaus, Schulstraße 1
- Bewirtschaftung, KITA "Kinder Kunterbunt", Wismarsche Straße 5
- Vermietung: KITA "Pustebblume", Am Hohlweg 1
- Außenbeleuchtung des Schulgrundstückes, Schulstraße 1
- Gebühr für Niederschlagswasser der Garagenkomplexe
- Gebäudeversicherung Schulstraße, Kraftsportgebäude

Ziele Leitbild**Leitlinie**

Pos	Version	Verabschiedet	Bezeichnung	Status
Maßnahmen:				
Pos	Version	Verabsch.	Kurz-Bezeichnung	Status

Kennzahl**Einheit**

Plan HH-Jahr:	Plan-Basis:
Beschreibung:	

Produktblatt 114020

Teilhaushalt	KÄMMEREI Teilhaushalt Kämmerei
---------------------	--------------------------------

Hauptproduktbereich	1 Zentrale Verwaltung
Produktbereich	11 Innere Verwaltung
Produktgruppe	114 Zentrale Dienste
Produkt	1140 Zentrale Dienste
Leistung	11402 Liegenschaften

Kurzbezeichnung	Liegenschaften
Bezeichnung	Liegenschaften

Wesentliches Produkt	Nein
Produktverantwortlicher	12623 Schneider Heike
politischer Ausschuss	
AOD	1164 SG Liegenschaften
OE	KÄMMEREITeilhaushalt Kämmerei

Beschreibung

rechliches und kaufmännisches Grundstücksmanagement

Leistungen

- Erwerb und Veräußerung von unbebauten und bebauten Grundstücken durch den Abschluss von Kauf-, Verkauf- oder Tauschverträgen
- Bestellung und Verwaltung von Erbbaurechten
- Miet- und Pachtverträge, Nutzungsverträge
- Bearbeitung Vorkaufsrechte, Negativbescheinigungen
- Erteilung von Vermessungsaufträgen, Teilnahme an Vermessungsterminen
- Erteilung oder Löschung grundstücksgleicher Rechte (Dienstbarkeiten, Baulasten)
- Bearbeitung vermögensrechtlicher Rückübertragungsansprüche
- Beantragung und Kontrolle von Vermögenszuordnungsanträge
- Verpachtung und Erbbauzins von stadt-eigenen Flächen
- Nutzungsentgelt - Photovoltaikanlage Gewerbegebiet Kröpelin
- Nutzungsentgelt - e.n.o. energy WP Brusow
- Entgelte für die Sondernutzung von Flächen durch den Bürgerwindpark
- Sachverständigenkosten Umlegungsverfahren Bützower Straße
- Kreditgewährung/Ausleihungen an Privatpersonen (im Sanierungsgebiet)

Ziele Leitbild Leitlinie

Pos	Version	Verabschiedet	Bezeichnung	Status
Maßnahmen:				
<i>Pos</i>	<i>Version</i>	<i>Verabsch.</i>	<i>Kurz-Bezeichnung</i>	<i>Status</i>

Kennzahl Einheit

Plan HH-Jahr: Plan-Basis:
Beschreibung:

Produktblatt 114030

Teilhaushalt	BAUAMT	Teilhaushalt Bauamt
---------------------	--------	---------------------

Hauptproduktbereich	1 Zentrale Verwaltung
Produktbereich	11 Innere Verwaltung
Produktgruppe	114 Zentrale Dienste
Produkt	1140 Zentrale Dienste
Leistung	11403 Bauhof

Kurzbezeichnung	Bauhof
Bezeichnung	Bauhof

Wesentliches Produkt	Ja
Produktverantwortlicher	15879 Schmidt Jana
politischer Ausschuss	
AOD	1175 SG Bauhof
OE	BAUAMT Teilhaushalt Bauamt

Beschreibung

Der Bauhof wird auf Grund der Beauftragung durch Fachbereiche tätig. Der Bauhof führt alle städtischen Arbeiten aus, für die er die personelle Kapazität und die entsprechende Technik und Ausstattung besitzt.

Leistungen

- Instandhaltung der Straßen und Wege durch Reparatur- und Ausbesserungsmaßnahmen
- Wartung, Reinigung und Pflege der Straßenbeleuchtung, Verkehrszeichen und Straßenbeschilderung
- Pflege und Unterhaltung gemeindlicher Einrichtungen durch wirtschaftlichen Einsatz von Mitarbeitern und Technik u.a. Spielplätze
- einsammeln und fachgerechte Entsorgung von "wildem Müll"
- Gewässer werden von Unrat und Treibgut befreit
- Unterstützung bei Veranstaltungen wie Stadtfeste und Weihnachtsmarkt
- Leistungen im Winterdienst
- Mäharbeiten
- Beschaffung und Verwaltung gemeindeeigener Fahrzeuge/Technik
- Bewirtschaftungsarbeiten im Stadtwald

Ziele Leitbild Leitlinie

Pos	Version	Verabschiedet	Bezeichnung	Status
Maßnahmen:				
<u>Pos</u>	<u>Version</u>	<u>Verabsch.</u>	<u>Kurz-Bezeichnung</u>	<u>Status</u>

Kennzahl Einheit

Plan HH-Jahr:	Plan-Basis:
Beschreibung:	

Produktblatt 116000

Teilhaushalt	KÄMMEREI Teilhaushalt Kämmerei
---------------------	--------------------------------

Hauptproduktbereich	1 Zentrale Verwaltung
Produktbereich	11 Innere Verwaltung
Produktgruppe	116 Finanzen
Produkt	1160 Finanzen
Leistung	11600 Finanzen

Kurzbezeichnung	Finanzen
Bezeichnung	Finanzen

Wesentliches Produkt Produktverantwortlicher politischer Ausschuss AOD OE	Ja
	12621 Kühl Sylvia-Marina
	1161 SG Finanz- und Investitionspla
	KÄMMEREITeilhaushalt Kämmerei

Beschreibung
allgemeine Finanzwirtschaft

Leistungen
- allgemeine Finanzwirtschaft: Bankgebühren, Mahn- und Vollstreckungswesen

Ziele Leitbild	Leitlinie
-----------------------	------------------

Pos	Version	Verabschiedet	Bezeichnung	Status
Maßnahmen: <u>Pos</u> <u>Version</u> <u>Verabsch.</u> <u>Kurz-Bezeichnung</u> <u>Status</u>				

Kennzahl	Einheit
Plan HH-Jahr:	Plan-Basis:
Beschreibung:	

Produktblatt 121000

Teilhaushalt	HAUPTAMT Teilhaushalt Hauptamt
---------------------	--------------------------------

Hauptproduktbereich	1 Zentrale Verwaltung
Produktbereich	12 Sicherheit und Ordnung
Produktgruppe	121 Statistik und Wahlen
Produkt	1210 Statistik und Wahlen
Leistung	12100 Statistik und Wahlen

Kurzbezeichnung	Statistik und Wahlen
Bezeichnung	Statistik und Wahlen

Wesentliches Produkt	Nein
Produktverantwortlicher politischer Ausschuss	12616 Schultz Ingo
AOD	1142 SG Wahlen
OE	HAUPTAMT Teilhaushalt Hauptamt

Beschreibung

Rechtliche, personelle und organisatorische Vorbereitung und Durchführung von Wahlen (soweit kommunale Aufgabe) und statistische Erhebungen.

Leistungen

- Schulungen / Weiterbildungen für Wahlvostände und Wahlhelfer
- Festlegen einer funktionellen und zweckdienlichen Gliederung der Stimmbezirke
- Wählerverzeichnis führen
- Sicherstellen einer guten Erreichbarkeit der Wahllokale
- Treffen aller nötigen Vorbereitungen zur Wahl (Voraussetzung der nominierten Bewerber prüfen, Stimmzettel anfertigen, Wahlbenachrichtigungskarten anfertigen und versenden, Briefwahlunterlagen zusammen stellen etc.)
- lokale, personelle und rechtliche Organisation, Abwicklung und anschließende Auswertung der Wahl (Wahlhelferbetreuung etc.)
- Europaparlamentswahl
- Bundestagswahl
- Landtagswahl
- Kreistagswahl
- Landratswahl
- Stadtvertreterwahl
- Bürgermeisterwahl
- Volksabstimmungen und Bürgerentscheide
- Volks- und andere Zählungen
- statistische Erhebungen

Ziele Leitbild Leitlinie

Pos	Version	Verabschiedet	Bezeichnung	Status
Maßnahmen:				
<u>Pos</u>	<u>Version</u>	<u>Verabsch.</u>	<u>Kurz-Bezeichnung</u>	<u>Status</u>

Kennzahl Einheit

Plan HH-Jahr:	Plan-Basis:
Beschreibung:	

Produktblatt 122000

Teilhaushalt	HAUPTAMT Teilhaushalt Hauptamt
---------------------	--------------------------------

Hauptproduktbereich	1 Zentrale Verwaltung
Produktbereich	12 Sicherheit und Ordnung
Produktgruppe	122 Ordnungsangelegenheiten
Produkt	1220 Ordnungsangelegenheiten
Leistung	12200 Ordnungsangelegenheiten

Kurzbezeichnung	Ordnungsangelegenhei
Bezeichnung	Ordnungsangelegenheiten

Wesentliches Produkt	Nein
Produktverantwortlicher politischer Ausschuss	12624 Bachmann Sabine
AOD	1151 SG Ordnungsamt/Brandschutz
OE	HAUPTAMT Teilhaushalt Hauptamt

Beschreibung

Dieses Produkt umfasst sämtliche Aufgaben zur Wahrnehmung der öffentlichen Sicherheit und Ordnung zusammen in Form von präventiven und repressiven Maßnahmen.
Schiedsstelle/Schiedspersonen

Leistungen

- öffentliche Sicherheit und Ordnung:
Ermittlung, Erfassung, Bearbeitung und Mitwirkung:
- Satzungs und Verordnungsangelegenheiten
 - allgemeine und sonstige ordnungsbehördliche Angelegenheiten
 - Versammlungs- und Demonstrationsrecht
 - Vereinswesen
 - Obdachlosenangelegenheiten
 - Aufgaben zum Schutz der Jugend
 - Immissions- und Emissionsschutz, Lärmschutz
 - Überwachung der Abfallbeseitigung
 - Natur- und Landschaftsschutz
 - Jagdschäden und Fischereiangelegenheiten
 - allgemeine Gewerbeangelegenheiten, Gaststätten- und Beherbergungsgewerbe, Reisegewerbe
 - Handwerksbetriebe (Schwarzarbeit, Handwerksrolle)
 - Schornsteinfegerangelegenheiten
 - Genehmigung und Überwachung sonstiger Gewerbebetriebe
 - Sammlung, Lotterien und Ausspielungen
 - Fundangelegenheiten
 - Schädlingsbekämpfung
 - ordnungsbehördliche Aufgaben bei der Bekämpfung übertragbarer Krankheiten
 - Tierschutz, Tiergesundheit, Tierseuchenbekämpfung
 - Fundtierversammlung mit der Tierhilfe Nord
 - Straßenverkehrsangelegenheiten
 - gewerbsmäßiger Kraftfahrzeugverkehr
 - Überwachung des ruhenden Verkehrs, Bußgeldangelegenheiten
 - Ermittlungsdienst für die vorgenannten Aufgaben
 - Bestattungswesen

Schiedsstelle/Schiedspersonen:

- Mitwirkung bei Angelegenheiten der freiwilligen Gerichtsbarkeit, Schiedsmannsangelegenheiten
- Schaffung der sächlichen Voraussetzungen in Erfüllung der Aufgaben

Ziele Leitbild	Leitlinie
-----------------------	------------------

Pos	Version	Verabschiedet	Bezeichnung	Status
Maßnahmen: <u>Pos</u> <u>Version</u> <u>Verabsch.</u> <u>Kurz-Bezeichnung</u> <u>Status</u>				

Kennzahl	Einheit
-----------------	----------------

Plan HH-Jahr: _____ Plan-Basis: _____
Beschreibung: _____

Produktblatt 122030

Teilhaushalt	HAUPTAMT Teilhaushalt Hauptamt
---------------------	--------------------------------

Hauptproduktbereich	1 Zentrale Verwaltung
Produktbereich	12 Sicherheit und Ordnung
Produktgruppe	122 Ordnungsangelegenheiten
Produkt	1220 Ordnungsangelegenheiten
Leistung	12203 Personenstands-, Einwohnerwesen, Ausweise und sonstige Dokumente

Kurzbezeichnung	Personenstands-, Ein
Bezeichnung	Personenstands-, Einwohnerwesen, Ausweise und sonstige Dokumente

Wesentliches Produkt	Nein
Produktverantwortlicher politischer Ausschuss	14559 Brüsehafer Lisa
AOD	1153 SG Einwohnermeldewesen
OE	HAUPTAMT Teilhaushalt Hauptamt

Beschreibung

Personenstandswesen:

Alle Angelegenheiten, die im Zusammenhang mit Personenstandsänderungen und Namensangelegenheiten stehen, werden vom städtischen Standesamt gemäß dem Personenstandsgesetz wahrgenommen.

Einwohnerwesen:

- umfasst das Meldewesen, das Ausweis und Passwesen sowie die Wehrerfassung und sonstige Aufgaben

Leistungen

Personenstandswesen:

- Beurkundung des Personenstandes
- Beurkundung und Beglaubigung von Erklärungen usw.
- Ausstellung von Personenstandsurkunden
- sonstige Aufgaben nach Landesrecht (Kirchenaustritte, Kirchenübertrittserklärungen, Statistik)
- Mitteilungspflicht aufgrund gesetzlicher und Verwaltungsvorschriften sowie internationaler Vereinbarung erfüllen
- Führung und Fortführung des Personenstandsregisters und Sicherungsregisters
- öffentlich rechtliche Namensänderungen
- Statistik (Landesamt für Statistik, Finanzamt)
- Archivverwaltung

Einwohnerwesen:

- führen des Melderegisters
- Namensangelegenheiten
- Führungszeugnisse, Auskünfte aus dem Gewerbezentralregister
- Beglaubigungen
- Bescheinigungen u. ä. (Aufenthalts-, Lebens-, Melde- und sonstige Bescheinigungen)
- ID-Nummern
- Bundespersonalausweise
- Passangelegenheiten
- Erfassung der Ausländer
- Untersuchungsberechtigungsscheine nach dem Jugendschutzgesetz
- Mitwirkung bei Straßennamensvergabe, Pflege des Straßenverzeichnisses
- GEZ-Befreiung

öffentlich-rechtliche Namensänderungen

Ziele Leitbild Leitlinie

Pos	Version	Verabschiedet	Bezeichnung	Status
Maßnahmen:				
Pos	Version	Verabsch.	Kurz-Bezeichnung	Status

Kennzahl Einheit

Plan HH-Jahr:	Plan-Basis:
Beschreibung:	

Produktblatt 123000

Teilhaushalt	HAUPTAMT Teilhaushalt Hauptamt
---------------------	--------------------------------

Hauptproduktbereich	1 Zentrale Verwaltung
Produktbereich	12 Sicherheit und Ordnung
Produktgruppe	123 Verkehrsangelegenheiten
Produkt	1230 Verkehrsangelegenheiten
Leistung	12300 Verkehrsangelegenheiten

Kurzbezeichnung	Verkehrsangelegenheit
Bezeichnung	Verkehrsangelegenheiten

Wesentliches Produkt	Nein
Produktverantwortlicher	12624 Bachmann Sabine
politischer Ausschuss	
AOD	1151 SG Ordnungsamt/Brandschutz
OE	HAUPTAMT Teilhaushalt Hauptamt

Beschreibung

Bereitstellung, Betrieb und Unterhaltung von Parkscheinautomaten, Geschwindigkeitsmessgerät

Leistungen

- Überwachung, Leerung, Unterhaltung und Wartung von Parkscheinautomaten
- Beauftragung bzgl. Aufstellung, Umrüstung und Reparatur der Automaten
- Abrechnung der Parkgebühren
- Aktualisierung der Parkgebührenordnung
- Unterhaltung und Wartung des Geschwindigkeitsmessgerät
- Messungen im Stadtgebiet und den Ortsteilen
- Auswertung der Messergebnisse des Geschwindigkeitsmessgerätes

Ziele Leitbild Leitlinie

Pos	Version	Verabschiedet	Bezeichnung	Status
Maßnahmen:				
<u>Pos</u>	<u>Version</u>	<u>Verabsch.</u>	<u>Kurz-Bezeichnung</u>	<u>Status</u>

Kennzahl Einheit

Plan HH-Jahr:	Plan-Basis:
Beschreibung:	

Produktblatt 126000

Teilhaushalt	HAUPTAMT Teilhaushalt Hauptamt
---------------------	--------------------------------

Hauptproduktbereich	1 Zentrale Verwaltung
Produktbereich	12 Sicherheit und Ordnung
Produktgruppe	126 Brandschutz
Produkt	1260 Brandschutz
Leistung	12600 Brandschutz

Kurzbezeichnung	Brandschutz
Bezeichnung	Brandschutz

Wesentliches Produkt	Nein
Produktverantwortlicher	12624 Bachmann Sabine
politischer Ausschuss	
AOD	1151 SG Ordnungsamt/Brandschutz
OE	HAUPTAMT Teilhaushalt Hauptamt

Beschreibung

Das Produkt umfasst alle Maßnahmen zur Abwehr von Brandgefahren, Brandbekämpfung und die Hilfeleistung bei Unglücksfällen sowie Notständen.
 Es umfasst weiter die Verwaltung der Feuerwehr Kröpelin, der Feuerwehren der Ortsteile Altenhagen, Schmadebeck, Jennewitz einschließlich Gebäude und Fahrzeuge.
 Kleinkäranlage Groß Siemen

Leistungen

Brandschutz, Gefahrenabwehrmaßnahmen, technische Hilfe:

- Brandbekämpfung
- Sicherung einer ausreichenden Löschwasserversorgung sowie Gewährleistung der Einsatzbereitschaft der Feuerwehren zu jeder Tages- und Nachtfahrt
- Befreiung von Personen und Tieren
- Beseitigung von Verkehrshinternissen
- technische Hilfeleistung, Katastrophenschutz, Beseitigung von akuten Umweltgefahren

Einrichtungen des Brandschutzes:

- Unterhaltung der Feuerwehrgebäude
- Anschaffung, Wartung und Pflege der Geräte- und Ausrüstungsgegenstände, der Feuerwehrfahrzeuge und der Dienstkleidung
- Zivile Verteidigung

Aus- und Fortbildung der Feuerwehren, Brandschutzerziehung und -aufklärung:

- Sicherstellung eines ausreichenden Personalbestandes und der Aus- und Fortbildung der Mitglieder der Feuerwehr (personelle Einsatzbereitschaft)

Dienstleistung für Dritte:

- Erbringung von Leistungen für Dritte (z.B. Türöffnung, Beseitigung Wespennest und Ölspuren, Tierrettung)
- Kleinkläranlage Groß Siemen, Unterhaltung und Prüfbericht

Ziele Leitbild	Leitlinie
-----------------------	------------------

Pos	Version	Verabschiedet	Bezeichnung	Status
Maßnahmen:				
<u>Pos</u>	<u>Version</u>	<u>Verabsch.</u>	<u>Kurz-Bezeichnung</u>	<u>Status</u>

Kennzahl	Einheit
-----------------	----------------

Plan HH-Jahr: _____ Plan-Basis: _____
 Beschreibung: _____

Produktblatt 128000

Teilhaushalt	HAUPTAMT Teilhaushalt Hauptamt
---------------------	--------------------------------

Hauptproduktbereich	1 Zentrale Verwaltung
Produktbereich	12 Sicherheit und Ordnung
Produktgruppe	128 Zivil- und Katastrophenschutz
Produkt	1280 Zivil- und Katastrophenschutz
Leistung	12800 Zivil- und Katastrophenschutz

Kurzbezeichnung	Zivil- und Katastrop
Bezeichnung	Zivil- und Katastrophenschutz

Wesentliches Produkt	Nein
Produktverantwortlicher	12624 Bachmann Sabine
politischer Ausschuss	
AOD	1151 SG Ordnungsamt/Brandschutz
OE	HAUPTAMT Teilhaushalt Hauptamt

Beschreibung

Zivil- und Katastrophenschutz nach Landesrecht

Leistungen

- Mitwirkung
- bei der Erstellung des Katatrophenschutzplanes des Landkreises und anderer übergeordneten Behörden
 - bei der Katastrophenschutzleitung- KSL- des Landkreises
 - bei der Organisation von Helfergruppen für bestimmte Katastrophenfälle
 - im Rahmen Behördenselbstschutz

Ziele Leitbild Leitlinie

Pos	Version	Verabschiedet	Bezeichnung	Status
Maßnahmen:				
<u>Pos</u>	<u>Version</u>	<u>Verabsch.</u>	<u>Kurz-Bezeichnung</u>	<u>Status</u>

Kennzahl Einheit

Plan HH-Jahr: Plan-Basis:
Beschreibung:

Produktblatt 211000

Teilhaushalt	HAUPTAMT Teilhaushalt Hauptamt
---------------------	--------------------------------

Hauptproduktbereich	2 Schule und Kultur
Produktbereich	21 Schulträgeraufgaben - allgemeinbildende Schulen
Produktgruppe	211 Grundschulen
Produkt	2110 Grundschulen
Leistung	21100 Grundschulen

Kurzbezeichnung	GS "Am Mühlenberg"
Bezeichnung	Grundschule "Am Mühlenberg"

Wesentliches Produkt	Ja
Produktverantwortlicher	13966 Schoof Heike
politischer Ausschuss	
AOD	1155 SG Generationen, Schule, Bibli
OE	HAUPTAMT Teilhaushalt Hauptamt

Beschreibung

Bereitstellung und Betrieb der Grundschule "Am Mühlenberg". Die Grundschule bildet als Primärstufe den für alle schulpflichtigen Kinder gemeinsamen Unterbau des Schulwesens und dient der Absicherung der Unterrichtsversorgung.

Leistungen

- Schaffung der sächlichen und personellen Voraussetzungen zur Erfüllung der Aufgaben des örtlichen Schulträgers
- Schaffung der materiellen und räumlichen Voraussetzungen zur Erfüllung der Aufgaben des örtlichen Schulträgers
- Entwicklungsplanung sowie Bereitstellung, Unterhaltung und Bewirtschaftung der Grundstücke und der baulichen Anlagen
- Absicherung von Ordnung und Sauberkeit innerhalb und außerhalb des Gebäudes
- Bereitstellung von Einrichtungen, Lehr- und Lernmittel, schulischen Betriebsbedarf, Schülerakten
- Bereitstellung und Fortbildung des nichtlehrenden Personals
- Mitwirkung bei Versicherungsleistungen
- Öffentlichkeitsarbeit, Beratung, Auskünfte, Durchführung von Veranstaltungen, Zusammenarbeit mit der Stadtbibliothek
- Sekretariats- und Hausmeisterarbeiten
- Mitwirkung bei Schüler- und Elternvertretungsangelegenheiten, Statistik
- Zahlung und Berechnung von Schulkostenbeiträgen
- anteilige Unterhaltung und Bewirtschaftung der Sportstätte Schulstraße und Sporthalle Schulstraße für den Schulsport

Ziele Leitbild

Leitlinie

Pos	Version	Verabschiedet	Bezeichnung	Status
Maßnahmen:				
<u>Pos</u>	<u>Version</u>	<u>Verabsch.</u>	<u>Kurz-Bezeichnung</u>	<u>Status</u>

Kennzahl

Einheit

Plan HH-Jahr:	Plan-Basis:
Beschreibung:	

Produktblatt 252000

Teilhaushalt	HAUPTAMT Teilhaushalt Hauptamt
---------------------	--------------------------------

Hauptproduktbereich	2 Schule und Kultur
Produktbereich	25 Wissenschaft, Museen, Zoologische Gärten, Botanische Gärten
Produktgruppe	252 Nichtwissenschaftliche Museen, Sammlungen
Produkt	2520 Nichtwissenschaftliche Museen, Sammlungen
Leistung	25200 Museen

Kurzbezeichnung	Stadtmuseum
Bezeichnung	Stadtmuseum

Wesentliches Produkt	Nein
Produktverantwortlicher politischer Ausschuss	12629 Peters Elke
AOD	1155 SG Generationen, Schule, Bibli
OE	HAUPTAMT Teilhaushalt Hauptamt

Beschreibung

Das Produkt umfasst die Tätigkeit des Stadtmuseums.

Leistungen

- Planung, Organisation und Umsetzung von Ausstellungen und anderen Veranstaltungen des Museums
- Entwicklung von Ideen und Konzepten zu den Ausstellungen und Veranstaltungen
- Durchführung von Dauer- und Sonderausstellungen
- Sammlung, Aufbewahrung, Inventarisierung und Ausstellungen von Gegenständen
- Pflege von Exponaten (ausgestellter Gegenstände) sowie Deponaten (Gegenstände, die nicht ständig ausgestellt werden können)
- Bestandsbildung und Pflege
- Schaffung der Möglichkeiten des thematischen Austausches
- Dokumentation der regionalen Geschichte sowie des regionalen Brauchtums
- Benutzerbetreuung, Gästebetreuung und Videoüberwachung
- Forschung Öffentlichkeitsarbeit

Ziele Leitbild

Leitlinie

Pos	Version	Verabschiedet	Bezeichnung	Status
Maßnahmen:				
Pos	Version	Verabsch.	Kurz-Bezeichnung	Status

Kennzahl

Einheit

Plan HH-Jahr:	Plan-Basis:
Beschreibung:	

Produktblatt 252001

Teilhaushalt	HAUPTAMT Teilhaushalt Hauptamt
---------------------	--------------------------------

Hauptproduktbereich	2 Schule und Kultur
Produktbereich	25 Wissenschaft, Museen, Zoologische Gärten, Botanische Gärten
Produktgruppe	252 Nichtwissenschaftliche Museen, Sammlungen
Produkt	2520 Nichtwissenschaftliche Museen, Sammlungen
Leistung	25200 Museen

Kurzbezeichnung	Ostrockmuseum
Bezeichnung	Ostrockmuseum

Wesentliches Produkt	Nein
Produktverantwortlicher	12629 Peters Elke
politischer Ausschuss	
AOD	1155 SG Generationen, Schule, Bibli
OE	HAUPTAMT Teilhaushalt Hauptamt

Beschreibung

Einrichtung und Bewirtschaftung des Ostrockmuseums

Leistungen

- Planung Organisation und Umsetzung der Ausstellung des Ostrockmuseum
- Entwicklung von Ideen und Konzepten für das Ostrockmuseum
- Sammlung Aufbewahrung, Inventarisierung der Gegenstände (Musikinstrumente, Musikalien, Noten)
- Pflege von Exponaten (ausgestellter Gegenstände) und Deponaten (Gegenstände die nicht ausgestellt werden können)
- Schaffung der Möglichkeiten des thematischen Austausches
- Benutzerbetreuung, Gästebetreuung und Videoüberwachung
- Öffentlichkeitsarbeit: Internetauftritt, Werbeauftritt, Presseveröffentlichungen, Briefe, Flyer, Einlagen
- Zusammenarbeit mit Organisationen, Verbänden und Vereinen bei den zentralen Veranstaltungen der Stadt Kröpelin und über unsere Region hinaus

Ziele Leitbild

Leitlinie

Pos	Version	Verabschiedet	Bezeichnung	Status
Maßnahmen:				
Pos	Version	Verabsch.	Kurz-Bezeichnung	Status

Kennzahl

Einheit

Plan HH-Jahr:	Plan-Basis:
Beschreibung:	

Produktblatt 272000

Teilhaushalt	HAUPTAMT Teilhaushalt Hauptamt
---------------------	--------------------------------

Hauptproduktbereich	2 Schule und Kultur
Produktbereich	27 Volkshochschulen, Büchereien
Produktgruppe	272 Büchereien, Bibliotheken
Produkt	2720 Büchereien, Bibliotheken
Leistung	27200 Stadtbibliothek

Kurzbezeichnung	Stadtbibliothek
Bezeichnung	Stadtbibliothek

Wesentliches Produkt	Nein
Produktverantwortlicher	12629 Peters Elke
politischer Ausschuss	
AOD	1155 SG Generationen, Schule, Bibli
OE	HAUPTAMT Teilhaushalt Hauptamt

Beschreibung

Das Produkt umfasst die Auswahl, Beschaffung und Bereitstellung eines Medien- und Infrastrukturangebotes für Ausleihe, Information und Veranstaltungen z.B. Buchlesungen
 Dabei erfolgt eine systematische und thematische Gliederung in Sachgebiete, die sachliche und inhaltliche Erschließung und die Erfassung der bibliographischen Angaben in der Datenbank.

Leistungen

- Bereitstellung und Ausleihe von Medien und Internetnutzung
- Informationsdienstleistungen
- Veranstaltungen, Führungen und Ausstellungen
- besondere Dienstleistungen/Kopiersevice, Puplicationen, methodische Beratung
- Beschaffung nicht zur Verfügung stehenden Medien und Materialien durch die Fernleihe
- Pflege und Erhaltung der vielfältigen Medien, Aussonderung verschlissener und veralteter Medien
- Präsentation des Angebotes im Schaufenster, Internethomepage, Regale
- Öffentlichkeitsarbeit, Zusammenarbeit mit Einrichtungen und Gruppen des kulturellen, wissenschaftlichen, sozialen und schulischen Lebens
- Betreuung und Pflege von Hard- und Software bibliotheksinterner und übergreifender vernetzter Systeme
- Abwicklung der Aufgaben einer Zahlstelle (Leihgebühren, Mahngebühren usw.)
- Erhöhung der Nutzerzahlen
- Leseförderung

Ziele Leitbild Leitlinie

Pos	Version	Verabschiedet	Bezeichnung	Status
Maßnahmen:				
<u>Pos</u>	<u>Version</u>	<u>Verabsch.</u>	<u>Kurz-Bezeichnung</u>	<u>Status</u>

Kennzahl Einheit

Plan HH-Jahr:	Plan-Basis:
Beschreibung:	

Produktblatt 281000

Teilhaushalt	HAUPTAMT Teilhaushalt Hauptamt
---------------------	--------------------------------

Hauptproduktbereich	2 Schule und Kultur
Produktbereich	28 Heimat- und sonstige Kulturpflege
Produktgruppe	281 Heimat- und sonstige Kulturpflege
Produkt	2810 Kulturförderung
Leistung	28100 Kulturförderung

Kurzbezeichnung	Kulturförderung
Bezeichnung	Kulturförderung

Wesentliches Produkt	Nein
Produktverantwortlicher politischer Ausschuss	12616 Schultz Ingo
AOD	1134 SG Jugend, Kultur, Sport
OE	HAUPTAMT Teilhaushalt Hauptamt

Beschreibung
Zuschüsse für Vereine und karitative Verbände Stadtfeste Seniorenbetreuung

Leistungen
- Zahlung von Zuschüssen für Vereine - Einwerbung von Spenden - Mitwirkung und Zuschüsse bei kulturellen Veranstaltungen von Vereinen, Institutionen der Stadt und der Kirche: Weihnachtsmarkt, Erntedankfest u.a. - Planung und Durchführung kultureller Veranstaltungen: Kinderfest u.a. - runde Geburtstage Senioren / Seniorenweihnachtsfeier

Ziele Leitbild	Leitlinie
<u>Pos</u> <u>Version</u> <u>Verabschiedet</u> <u>Bezeichnung</u> <u>Status</u>	
<i>Maßnahmen:</i> <u>Pos</u> <u>Version</u> <u>Verabsch.</u> <u>Kurz-Bezeichnung</u> <u>Status</u>	

Kennzahl	Einheit
Plan HH-Jahr:	Plan-Basis:
Beschreibung:	

Produktblatt 351010

Teilhaushalt	HAUPTAMT Teilhaushalt Hauptamt
---------------------	--------------------------------

Hauptproduktbereich	3 Zentrale Verwaltung
Produktbereich	35 Sonstige soziale Hilfen und Leistungen
Produktgruppe	351 Sonstige soziale Hilfen und Leistungen
Produkt	3510 Sonstige soziale Hilfen und Leistungen
Leistung	35101 Wohngeld

Kurzbezeichnung	Wohngeld
Bezeichnung	Wohngeld

Wesentliches Produkt	Nein
Produktverantwortlicher	14559 Brüsehafer Lisa
politischer Ausschuss	
AOD	1153 SG Einwohnermeldewesen
OE	HAUPTAMT Teilhaushalt Hauptamt

Beschreibung

Zahlung von Leistungen als Miet- oder Lastenzuschuss bei nicht ausreichendem Einkommen.
Erteilung von Wohnberechtigungsscheinen.

Leistungen

- Bearbeitung von Wohngeldanträgen
- Überwachung und Rückforderung von Wohngeld
- Finanzielle Unterstützung zur Führung eines angemessenen und familiengerechten Wohnens
- Ausstellung von Bescheinigungen über die Berechtigung zum Bezug geförderter Wohnungen unter Berücksichtigung von gesetzlichen Einkommensgrenzen

Ziele Leitbild**Leitlinie**

Pos	Version	Verabschiedet	Bezeichnung	Status
Maßnahmen:				
<i>Pos</i>	<i>Version</i>	<i>Verabsch.</i>	<i>Kurz-Bezeichnung</i>	<i>Status</i>

Kennzahl**Einheit**

Plan HH-Jahr: _____ Plan-Basis: _____
Beschreibung: _____

Produktblatt 362000

Teilhaushalt	HAUPTAMT Teilhaushalt Hauptamt
---------------------	--------------------------------

Hauptproduktbereich	3 Zentrale Verwaltung
Produktbereich	36 Kinder-, Jugend- und Familienhilfe
Produktgruppe	362 Jugendarbeit
Produkt	3620 Jugendarbeit
Leistung	36200 Jugendarbeit

Kurzbezeichnung	Jugendarbeit
Bezeichnung	Jugendarbeit

Wesentliches Produkt	Nein
Produktverantwortlicher politischer Ausschuss	12616 Schultz Ingo
AOD	1134 SG Jugend, Kultur, Sport
OE	HAUPTAMT Teilhaushalt Hauptamt

Beschreibung
sonstige Jugendarbeit

Leistungen
Zuschüsse für Jugendarbeit im Kornhaus Bad Doberan werden nicht mehr gezahlt.

Ziele Leitbild	Leitlinie
-----------------------	------------------

Pos	Version	Verabschiedet	Bezeichnung	Status
<i>Maßnahmen:</i>				
<i>Pos</i>	<i>Version</i>	<i>Verabsch.</i>	<i>Kurz-Bezeichnung</i>	<i>Status</i>

Kennzahl	Einheit
Plan HH-Jahr:	Plan-Basis:
Beschreibung:	

Produktblatt 366000

Teilhaushalt	BAUAMT	Teilhaushalt Bauamt
---------------------	--------	---------------------

Hauptproduktbereich	3 Zentrale Verwaltung
Produktbereich	36 Kinder-, Jugend- und Familienhilfe
Produktgruppe	366 Einrichtungen der Kinder- und Jugendarbeit
Produkt	3660 Einrichtungen der Kinder- und Jugendarbeit
Leistung	36600 Spielplätze

Kurzbezeichnung	Spielplätze
Bezeichnung	Spielplätze

Wesentliches Produkt	Nein
Produktverantwortlicher politischer Ausschuss	15879 Schmidt Jana
AOD	1174 SG Umwelt- u.Naturschutz, Land
OE	BAUAMT Teilhaushalt Bauamt

Beschreibung

Dieses Produkt befasst sich mit der Freizeitgestaltung von Kindern und Jugendlichen der Stadt Kröpelin. Die Freizeiteinrichtungen dienen generell der Erholung der Kinder, als auch der Steigerung der Attraktivität der Wohngebiete.

Leistungen

- Bau sowie Gestaltung von Spielplätzen
- regelmäßige Wartung und Sicherheitsprüfungen der Spielplätze
- Erneuerung von Spielgeräten sowie der Austausch von Sand bei Bedarf
- Betreuung und Kontrolle der Spielplätze

Ziele Leitbild**Leitlinie**

Pos	Version	Verabschiedet	Bezeichnung	Status
Maßnahmen:				
<u>Pos</u>	<u>Version</u>	<u>Verabsch.</u>	<u>Kurz-Bezeichnung</u>	<u>Status</u>

Kennzahl**Einheit**

Plan HH-Jahr: _____ Plan-Basis: _____
 Beschreibung: _____

Produktblatt 424000

Teilhaushalt	BAUAMT	Teilhaushalt Bauamt
---------------------	--------	---------------------

Hauptproduktbereich	4 Gesundheit und Sport
Produktbereich	42 Sportförderung
Produktgruppe	424 Sportstätten und Bäder
Produkt	4240 Sportstätten und Bäder
Leistung	42400 Sportstätten und Bäder

Kurzbezeichnung	Sportstätten und Spo
Bezeichnung	Sportstätten und Sporthalle

Wesentliches Produkt	Nein
Produktverantwortlicher	15879 Schmidt Jana
politischer Ausschuss	
AOD	1178 SG Sport
OE	BAUAMT Teilhaushalt Bauamt

Beschreibung

- Bereitstellung und Betrieb von schulischen und außerschulischen Sportmöglichkeiten der Sportstätten und Sporthalle, sowie sonstige Nutzung
- Sportstätte Schulstraße
- Sportstätte Schmadebeck
- Sportstätte Stadtholz
- Sporthalle Schulstraße

Leistungen

- Unterhaltung der Sportstätten und der Sporthalle
- Vermietung / Überlassung für sportliche Nutzung (Dauer- und Einzelbelegung) und sonstige Nutzung
- Gestaltung der Belegungspläne
- Gebühren für Nutzung der Sportstätten und der Sporthalle
- Zusammenarbeit mit den Sportvereinen
- Unterhaltung und Bewirtschaftung der Sportstätte Schulstraße und Sporthalle Schulstraße für den Schulsport im Produkt 211000 Grundschule "Am Mühlenberg" veranschlagt

Ziele Leitbild Leitlinie

Pos	Version	Verabschiedet	Bezeichnung	Status
Maßnahmen:				
<i>Pos</i>	<i>Version</i>	<i>Verabsch.</i>	<i>Kurz-Bezeichnung</i>	<i>Status</i>

Kennzahl Einheit

Plan HH-Jahr: Plan-Basis:

Beschreibung:

Produktblatt 511000

Teilhaushalt	BAUAMT	Teilhaushalt Bauamt
---------------------	--------	---------------------

Hauptproduktbereich	5 Gestaltung Umwelt
Produktbereich	51 Räumliche Planung und Entwicklung
Produktgruppe	511 Räumliche Planungs- und Entwicklungsmaßnahmen
Produkt	5110 Räumliche Planungs- und Entwicklungsmaßnahmen
Leistung	51100 Räumliche Planungs- und Entwicklungsmaßnahmen

Kurzbezeichnung	Räumliche Planungs-
Bezeichnung	Räumliche Planungs- und Entwicklungsmaßnahmen

Wesentliches Produkt	Nein
Produktverantwortlicher	15879 Schmidt Jana
politischer Ausschuss	
AOD	1172 SG Raum-, Bau und Verkehrsplan
OE	BAUAMT Teilhaushalt Bauamt

Beschreibung

Bauleitplanung durch Aufstellen, Änderung und Aufhebung von Flächennutzungs- und Bebauungspläne sowie weiteren Satzungen gemäß Baugesetzbuch
 Städtebauliche Sanierung
 Dorferneuerung
 Ökokontomaßnahmen
 Waldwirtschaftsplan

Leistungen

- Mitwirkung bei der Regionalplanung
- Aufstellen, Änderung von Flächennutzungs- und Bebauungsplänen, sowie weiteren Satzungen gemäß Baugesetzbuch
- Gutachten zur Beurteilung und Bewertung von Flächen zur Verwendung als potentielle Kompensationsflächen im Rahmen eines Ökokontos
- Erhebung Beiträge im Rahmen Städtebauliche Sanierungsmaßnahmen
- Erstellung Waldwirtschaftsplan

Ziele Leitbild**Leitlinie**

Pos	Version	Verabschiedet	Bezeichnung	Status
Maßnahmen:				
<i>Pos</i>	<i>Version</i>	<i>Verabsch.</i>	<i>Kurz-Bezeichnung</i>	<i>Status</i>

Kennzahl**Einheit**

Plan HH-Jahr: _____ Plan-Basis: _____
 Beschreibung: _____

Produktblatt 522000

Teilhaushalt	BAUAMT	Teilhaushalt Bauamt
---------------------	--------	---------------------

Hauptproduktbereich	5 Gestaltung Umwelt
Produktbereich	52 Bauen und Wohnen
Produktgruppe	522 Wohnungsbauförderung
Produkt	5220 Wohnungsbauförderung
Leistung	52200 Wohn- und Geschäftsgebäude

Kurzbezeichnung	Wohn- und Geschäftsg
Bezeichnung	Wohn- und Geschäftsgebäude

Wesentliches Produkt	Ja
Produktverantwortlicher	14967 Herbst Tanja
politischer Ausschuss	
AOD	1176 SG Städtischer Wohnungsbestand
OE	BAUAMT Teilhaushalt Bauamt

Beschreibung

Vermietung, Verpachtung und Bewirtschaftung von gemeindeeigenen Wohn- und Geschäftsgebäuden z. Z. 210 WE und 8 GE

Beschluss STV BV/2019/067 vom 12.09.2019

Die Stadtvertretung der Stadt Kröpelin beschließt das Angebot für den neuen Verwaltervertrag mit der WIG Wohnungsbau und Investitionsgesellschaft mbH nicht anzunehmen und keinen neuen Verwaltervertrag abzuschließen.

Die Stadt Kröpelin bewirtschaftet die Wohn- und Geschäftshäuser selbst.

Leistungen

- Planung der Einnahmen und Ausgaben der Bewirtschaftung der Wohn- und Geschäftsgebäude
- Bearbeitung Mietanträge und Kündigungen; Mietschulden; Instandhaltungsleistungen (Angebote, - Auftragserteilung); Mietersachen (Mietminderungen, Verstöße gegen die Hausordnung) u.a.

Ziele Leitbild Leitlinie

Pos	Version	Verabschiedet	Bezeichnung	Status
Maßnahmen:				
<i>Pos</i>	<i>Version</i>	<i>Verabsch.</i>	<i>Kurz-Bezeichnung</i>	<i>Status</i>

Kennzahl Einheit

Plan HH-Jahr:	Plan-Basis:
Beschreibung:	

Produktblatt 540000

Teilhaushalt	BAUAMT	Teilhaushalt Bauamt
---------------------	--------	---------------------

Hauptproduktbereich	5 Gestaltung Umwelt
Produktbereich	54 Verkehrsflächen und -anlagen, ÖPNV
Produktgruppe	540 Konzessionsabgaben
Produkt	5400 Konzessionsabgaben
Leistung	54000 Konzessionsabgaben

Kurzbezeichnung	Konzessionsabgaben
Bezeichnung	Konzessionsabgaben - Gas, Strom

Wesentliches Produkt	Nein
Produktverantwortlicher	15879 Schmidt Jana
politischer Ausschuss	
AOD	1171 SG Bauverwaltung
OE	BAUAMT Teilhaushalt Bauamt

Beschreibung

Konzessionsabgabe für Strom- und Gaslieferung unter Inanspruchnahme öffentlicher Flächen.

Leistungen

- Einnahmen aus Konzessionsausgaben der E.ON edis AG und der Stadtwerke Rostock AG auf Grundlage von Verträgen

Ziele Leitbild **Leitlinie**

Pos	Version	Verabschiedet	Bezeichnung	Status
Maßnahmen:				
<u>Pos</u>	<u>Version</u>	<u>Verabsch.</u>	<u>Kurz-Bezeichnung</u>	<u>Status</u>

Kennzahl **Einheit**

Plan HH-Jahr: Plan-Basis:
 Beschreibung:

Produktblatt 541000

Teilhaushalt	BAUAMT	Teilhaushalt Bauamt
---------------------	--------	---------------------

Hauptproduktbereich	5 Gestaltung Umwelt
Produktbereich	54 Verkehrsflächen und -anlagen, ÖPNV
Produktgruppe	541 Gemeindestraßen
Produkt	5410 Gemeindestraßen
Leistung	54100 Gemeindestraßen

Kurzbezeichnung	Gemeindestraßen
Bezeichnung	Gemeindestraßen

Wesentliches Produkt	Ja
Produktverantwortlicher politischer Ausschuss	12620 Panke Cornelia
AOD	1173 SG Hoch- und Tiefbau
OE	BAUAMT Teilhaushalt Bauamt

Beschreibung

Dieses Produkt hat die Aufgabe der Bereitstellung öffentlicher Straßen einschließlich Straßenbeleuchtung, Wege; Plätze sowie deren Neubau, Unterhaltung, Instandsetzung und Inbetriebnahme. Ebenfalls spielt die Kalkulation, Festsetzung und Erhebung von Beiträgen eine Rolle.

Leistungen

- Planung, Neubau und Unterhaltung von Straßen, Wegen, Brücken und Plätzen
- Planung und Neubau Radwege
- Beseitigung von Mängelhinweisen, Maßnahmen zur Erhaltung der Nutzunsfähigkeit und Aufrechterhaltung der Ordnung und Sicherheit der öffentlichen Verkehrsflächen
- Bereitstellung und Unterhaltung der Verkehrsausstattung öffentlicher Verkehrsflächen wie Straßenbeleuchtung
- Planung, Neubau und Unterhaltung von Straßenoberflächenentwässerung
- Erhebung Straßenausbaubeiträge

Ziele Leitbild

Leitlinie

Pos	Version	Verabschiedet	Bezeichnung	Status
Maßnahmen:				
<i>Pos</i>	<i>Version</i>	<i>Verabsch.</i>	<i>Kurz-Bezeichnung</i>	<i>Status</i>

Kennzahl

Einheit

Plan HH-Jahr:	Plan-Basis:
Beschreibung:	

Produktblatt 545000

Teilhaushalt	BAUAMT	Teilhaushalt Bauamt
---------------------	--------	---------------------

Hauptproduktbereich	5 Gestaltung Umwelt
Produktbereich	54 Verkehrsflächen und -anlagen, ÖPNV
Produktgruppe	545 Straßenreinigung, Winterdienst
Produkt	5450 Straßenreinigung, Winterdienst
Leistung	54500 Straßenreinigung, Winterdienst

Kurzbezeichnung	Straßenreinigung, Wi
Bezeichnung	Straßenreinigung, Winterdienst

Wesentliches Produkt	Nein
Produktverantwortlicher	15879 Schmidt Jana
politischer Ausschuss	
AOD	1177 SG Stadtreinigung
OE	BAUAMT Teilhaushalt Bauamt

Beschreibung

Die Straßenreinigung und der Winterdienst bilden eine wichtige Grundlage für die Erhaltung eines sauberen, aber auch sicheren Verkehrsgeschehens der Stadt Kröpelin. Straßenreinigung und Winterdienst werden vom städtischen Bauhof ausgeführt.

Leistungen

- manuelle und maschinelle Reinigung der Fahrbahnen, Bürgersteige, Radwege sowie öffentliche Plätze von Abfall, Müll, Laub u.a.
- Beseitigung der Straßen und Bürgersteige von Schnee und Eis sowie das Abstreuen der Verkehrsflächen
- Durchführung von Sonderreinigungen z.B. nach Märkten, Veranstaltungen, Festen, Umzügen
- Reinigung und Aufstellen der Papierkörbe
- Beseitigung Laub
- Hundekotbeseitigung

Ziele Leitbild

Leitlinie

Pos	Version	Verabschiedet	Bezeichnung	Status
-----	---------	---------------	-------------	--------

Maßnahmen:	Pos	Version	Verabsch.	Kurz-Bezeichnung	Status
------------	-----	---------	-----------	------------------	--------

Kennzahl

Einheit

Plan HH-Jahr:	Plan-Basis:
Beschreibung:	

Produktblatt 551000

Teilhaushalt	BAUAMT	Teilhaushalt Bauamt
---------------------	--------	---------------------

Hauptproduktbereich	5 Gestaltung Umwelt
Produktbereich	55 Natur- und Landschaftspflege
Produktgruppe	551 Öffentliches Grün, Landschaftsbau (soweit keinem anderen Produkt zugeordnet)
Produkt	5510 Öffentliches Grün, Landschaftsbau (soweit keinem anderen Produkt zugeordnet)
Leistung	55100 Öffentliches Grün, Landschaftsbau (soweit keinem anderen Produkt zugeordnet)

Kurzbezeichnung	Öffentliches Grün, L
Bezeichnung	Öffentliches Grün, Landschaftsbau (soweit keinem anderen Produkt zugeordnet)

Wesentliches Produkt	Nein
Produktverantwortlicher	15879 Schmidt Jana
politischer Ausschuss	
AOD	1174 SG Umwelt- u.Naturschutz, Land
OE	BAUAMT Teilhaushalt Bauamt

Beschreibung

Planung, Bau und Unterhaltung von öffentlichen Grünflächen und deren Einrichtung (Parkanlagen, Denkmäler u.a.)
Baumkataster

Leistungen

- Vorhalten sauberer Grünflächen und deren Einrichtung und Erhaltung und Pflege Denkmäler, soweit diese Arbeiten nicht vergeben sind
- Einhaltung der Verkehrssicherungspflicht
- Beschaffung von Pflanzen, Sämereien, Düngemittel usw.
- Erstellung Baumkataster

Ziele Leitbild

Leitlinie

Pos	Version	Verabschiedet	Bezeichnung	Status
-----	---------	---------------	-------------	--------

Maßnahmen:	Pos	Version	Verabsch.	Kurz-Bezeichnung	Status
------------	-----	---------	-----------	------------------	--------

Kennzahl

Einheit

Plan HH-Jahr:	Plan-Basis:
Beschreibung:	

Produktblatt 552000

Teilhaushalt	BAUAMT	Teilhaushalt Bauamt
---------------------	--------	---------------------

Hauptproduktbereich	5 Gestaltung Umwelt
Produktbereich	55 Natur- und Landschaftspflege
Produktgruppe	552 Öffentliche Gewässer, Wasserbauliche Anlagen, Gewässerschutz
Produkt	5520 Öffentliche Gewässer, Wasserbauliche Anlagen, Gewässerschutz
Leistung	55200 Öffentliche Gewässer, Wasserbauliche Anlagen, Gewässerschutz

Kurzbezeichnung	Öffentliche Gewässer
Bezeichnung	Öffentliche Gewässer, Wasserbauliche Anlagen, Gewässerschutz

Wesentliches Produkt	Nein
Produktverantwortlicher	12618 Radloff Sabrina
politischer Ausschuss	1163 SG Steuern und Abgaben
AOD	BAUAMT Teilhaushalt Bauamt
OE	

Beschreibung

Beiträge Wasser und Bodenverband "Hellbach-Conventer Niederung" und "Warnow-Beke"

Leistungen

- Abwicklung von Zahlungen im Rahmen - Beiträge Wasser- und Bodenverband

Ziele Leitbild Leitlinie

Pos	Version	Verabschiedet	Bezeichnung	Status
Maßnahmen:				
<u>Pos</u>	<u>Version</u>	<u>Verabsch.</u>	<u>Kurz-Bezeichnung</u>	<u>Status</u>

Kennzahl Einheit

Plan HH-Jahr: Plan-Basis:
Beschreibung:

Produktblatt 553040

Teilhaushalt	BAUAMT	Teilhaushalt Bauamt
---------------------	--------	---------------------

Hauptproduktbereich	5 Gestaltung Umwelt
Produktbereich	55 Natur- und Landschaftspflege
Produktgruppe	553 Friedhofs- und Bestattungswese n
Produkt	5530 Friedhofs- und Bestattungswese n
Leistung	55304 Kriegsgräber, Jüdische Friedhö fe, Historische Friedhöfe, Ehr enfriedhöfe.

Kurzbezeichnung	Jüdischer Friedhof
Bezeichnung	Jüdischer Friedhof

Wesentliches Produkt	Nein
Produktverantwortlicher	15879 Schmidt Jana
politischer Ausschuss	
AOD	1171 SG Bauverwaltung
OE	BAUAMT Teilhaushalt Bauamt

Beschreibung

Pflege und Unterhaltung des jüdischen Friedhofs. Das Produkt ist nicht gebührenfähig.

Leistungen

- Zur Auftrags Erfüllung:
Erhaltung der Grabanlagen und Außenanlagen in einem würdigen Zustand
- Beantragung und Abrechnung von Fördermitteln

Ziele Leitbild**Leitlinie**

Pos	Version	Verabschiedet	Bezeichnung	Status
-----	---------	---------------	-------------	--------

Maßnahmen: Pos Version Verabsch. Kurz-Bezeichnung Status

Kennzahl**Einheit**

Plan HH-Jahr:	Plan-Basis:
Beschreibung:	

Produktblatt 555000

Teilhaushalt	BAUAMT	Teilhaushalt Bauamt
---------------------	--------	---------------------

Hauptproduktbereich	5 Gestaltung Umwelt
Produktbereich	55 Natur- und Landschaftspflege
Produktgruppe	555 Land- und Forstwirtschaft
Produkt	5550 Land- und Forstwirtschaft
Leistung	55500 Forstwirtschaft

Kurzbezeichnung	Stadtwald
Bezeichnung	Stadtwald

Wesentliches Produkt	Nein
Produktverantwortlicher	15879 Schmidt Jana
politischer Ausschuss	
AOD	1174 SG Umwelt- u.Naturschutz, Land
OE	BAUAMT Teilhaushalt Bauamt

Beschreibung

Zu den Aufgaben des Produktes zählen der Verkauf von Walderzeugnisse (Brenn- und Nutzholz), Abstimmungen mit dem Forstamt Bad Doberan sowie sämtliche Maßnahmen, die dem Erhalt und der Verbesserung der Sozial- und Erholungsfunktionen des Stadtwaldes dienen.

- Verkauf Ökopunkte

Leistungen

- Förderung der Erhaltung der sozialen Funktion des Waldes (Planung, Bau und Unterhaltung von Walderholungseinrichtungen, Erteilung von Ausnahmegenehmigungen, z.B. zum Befahren des Waldes)
- Förderanträge Forstlicher Wegebau
- Projekte und Maßnahmen der touristischen Erschließung
- Verpachtung der jagdlichen Nutzung auf land- und forstlichen Flächen
- Holzverkauf
- Abstimmung mit dem Forstamt Bad Doberan (Bewirtschaftung/Beförsterung)
- Verkauf Ökopunkte (Handel mit den verfügbaren Flächenäquivalenten)
- Waldumwandlungs- und Renaturierungsmaßnahmen im Zusammenhang mit Ökokontomaßnahmen

Ziele Leitbild**Leitlinie**

Pos	Version	Verabschiedet	Bezeichnung	Status
Maßnahmen:				
<i>Pos</i>	<i>Version</i>	<i>Verabsch.</i>	<i>Kurz-Bezeichnung</i>	<i>Status</i>

Kennzahl**Einheit**

Plan HH-Jahr: _____ Plan-Basis: _____
 Beschreibung: _____

Produktblatt 571000

Teilhaushalt	BAUAMT	Teilhaushalt Bauamt
---------------------	--------	---------------------

Hauptproduktbereich	5 Gestaltung Umwelt
Produktbereich	57 Wirtschaft und Tourismus
Produktgruppe	571 Wirtschaftsförderung
Produkt	5710 Wirtschaftsförderung
Leistung	57100 Wirtschaftsförderung

Kurzbezeichnung	Wirtschaftsförderung
Bezeichnung	Wirtschaftsförderung

Wesentliches Produkt	Nein
Produktverantwortlicher politischer Ausschuss	12697 Gutteck Thomas
AOD	1132 SG Strukturentwicklung, WiFö
OE	BAUAMT Teilhaushalt Bauamt

Beschreibung

Breitbandversorgung der Stadt Kröpelin und den Ortsteilen
 Förderung zur Einrichtung von Läden in der Innenstadt Kröpelin

Leistungen

- Breitbandausbau in den Ortsteilen Altenhagen, Klein Nienhagen, Klein Siemen, Wichmannsdorf, Einhusen:
- Beantragung und Abrechnung von Zuwendungen
- Abschluss und Durchführung des Kooperationsvertrages mit Telekom
- Bearbeitung von Anträgen entsprechend der Förderrichtlinie der Stadt Kröpelin zur Einrichtung von Läden in der Innenstadt der Stadt Kröpelin

Ziele Leitbild Leitlinie

Pos	Version	Verabschiedet	Bezeichnung	Status
Maßnahmen:				
<i>Pos</i>	<i>Version</i>	<i>Verabsch.</i>	<i>Kurz-Bezeichnung</i>	<i>Status</i>

Kennzahl Einheit

Plan HH-Jahr: Plan-Basis:
 Beschreibung:

Produktblatt 573000

Teilhaushalt	HAUPTAMT Teilhaushalt Hauptamt
---------------------	--------------------------------

Hauptproduktbereich	5 Gestaltung Umwelt
Produktbereich	57 Wirtschaft und Tourismus
Produktgruppe	573 Allgemeine Einrichtungen und U nternehmen
Produkt	5730 Allgemeine Einrichtungen und U nternehmen
Leistung	57300 Allgemeine Einrichtungen und Unternehmen

Kurzbezeichnung	Allgemeine Einrichtu
Bezeichnung	Allgemeine Einrichtungen und Unternehmen (Buswarte- und Toilettenhaus, Märkte)

Wesentliches Produkt	Nein
Produktverantwortlicher	15879 Schmidt Jana
politischer Ausschuss	
AOD	1151 SG Ordnungsamt/Brandschutz
OE	HAUPTAMT Teilhaushalt Hauptamt

Beschreibung

- Buswarte- und Toilettenhaus Parkplatz
- Bereitstellung von Flächen für die Durchführung von regelmäßigen Wochenmärkten und anderen Märkten

Leistungen

- Toilettenhaus Parkplatz:
- Bereitstellung einer Toilettenanlage
 - Pflege, Wartung und Unterhaltung der Toilettenanlage

Märkte:

- Marktorganisation und Marktaufsicht
- Veranstaltung von Märkten
- Standerlaubnisse erteilen, Stände zuteilen
- Gebühren, Standgelder erheben und kassieren
- Verwalten von Markteinrichtungen
- Satzungsangelegenheiten bearbeiten

Ziele Leitbild

Leitlinie

Pos	Version	Verabschiedet	Bezeichnung	Status
Maßnahmen:				
Pos	Version	Verabsch.	Kurz-Bezeichnung	Status

Kennzahl

Einheit

Plan HH-Jahr:	Plan-Basis:
Beschreibung:	

Produktblatt 573010

Teilhaushalt	BAUAMT Teilhaushalt Bauamt
---------------------	----------------------------

Hauptproduktbereich	5 Gestaltung Umwelt
Produktbereich	57 Wirtschaft und Tourismus
Produktgruppe	573 Allgemeine Einrichtungen und U nternehmen
Produkt	5730 Allgemeine Einrichtungen und U nternehmen
Leistung	57301 Kommunale allgemeine Einrichtu ngen und Unternehmen

Kurzbezeichnung	Dorfgemeinschaftshau
Bezeichnung	Dorfgemeinschaftshaus Diedrichshagen

Wesentliches Produkt	Nein
Produktverantwortlicher	15879 Schmidt Jana
politischer Ausschuss	
AOD	1176 SG Städtischer Wohnungsbestand
OE	BAUAMT Teilhaushalt Bauamt

Beschreibung

Bereitstellung, Bewirtschaftung und Unterhaltung des Dorfgemeinschaftshauses in Diedrichshagen

Leistungen

- Bewirtschaftung und Unterhaltung des Gebäudes und Grundstückes
- Vermietung an Privatpersonen und Vereinen u.ä.

Ziele Leitbild Leitlinie

Pos	Version	Verabschiedet	Bezeichnung	Status
<i>Maßnahmen:</i>				
<i>Pos</i>	<i>Version</i>	<i>Verabsch.</i>	<i>Kurz-Bezeichnung</i>	<i>Status</i>

Kennzahl Einheit

Plan HH-Jahr: Plan-Basis:
 Beschreibung:

Produktblatt 575000

Teilhaushalt	HAUPTAMT Teilhaushalt Hauptamt
---------------------	--------------------------------

Hauptproduktbereich	5 Gestaltung Umwelt
Produktbereich	57 Wirtschaft und Tourismus
Produktgruppe	575 Tourismus
Produkt	5750 Tourismus
Leistung	57500 Tourismus (Fremdenverkehr)

Kurzbezeichnung	Tourismus (Fremdenve
Bezeichnung	Tourismus (Fremdenverkehr)

Wesentliches Produkt	Nein
Produktverantwortlicher	12616 Schultz Ingo
politischer Ausschuss	
AOD	1134 SG Jugend, Kultur, Sport
OE	HAUPTAMT Teilhaushalt Hauptamt

Beschreibung

Dieses Produkt beinhaltet Maßnahmen zum Fremdenverkehr und Ausnutzung und Erweiterung des touristischen Potentials.
 - Aussichtstürme

Leistungen

- Marketingmaßnahmen, wie Erstellung einer Bröschüre über Kröpelin, touristische Werbung für das Stadtmuseum, Ostrockmuseum Werbeartikel u.a.
- Steigerung der Gäste- und Urlauberzahlen
- Unterhaltung Aussichtstürme

Ziele Leitbild Leitlinie

Pos	Version	Verabschiedet	Bezeichnung	Status
Maßnahmen:				
<u>Pos</u>	<u>Version</u>	<u>Verabsch.</u>	<u>Kurz-Bezeichnung</u>	<u>Status</u>

Kennzahl Einheit

Plan HH-Jahr: _____ Plan-Basis: _____
 Beschreibung: _____

Produktblatt 611000

Teilhaushalt	KÄMMEREI Teilhaushalt Kämmerei
---------------------	--------------------------------

Hauptproduktbereich	6 Zentrale Finanzleistungen
Produktbereich	61 Allgemeine Finanzwirtschaft
Produktgruppe	611 Steuern, allgemeine Zuweisungen, allgemeine Umlagen
Produkt	6110 Steuern, allgemeine Zuweisungen, allgemeine Umlagen
Leistung	61100 Steuern, allgemeine Zuweisungen, allgemeine Umlagen

Kurzbezeichnung	Steuern, allgemeine
Bezeichnung	Steuern, allgemeine Zuweisungen, allgemeine Umlagen

Wesentliches Produkt	Ja
Produktverantwortlicher politischer Ausschuss	12621 Kühl Sylvia-Marina
AOD	1161 SG Finanz- und Investitionspla
OE	KÄMMEREI Teilhaushalt Kämmerei

Beschreibung

Abwicklung von Zahlungen im Rahmen des kommunalen Finanzausgleich.

Ertrag und Einzahlung aus:

- Grundsteuer A
- Grundsteuer B
- Gewerbesteuer
- Vergnügungssteuer
- Hundesteuer
- Gemeindeanteil Einkommenssteuer
- Gemeindeanteil Umsatzsteuer
- Schlüsselzuweisungen
- sonstige allgemeine Zuweisungen vom Land zur Wahrnehmung gesetzlich übertragenen Aufgaben
- Infrastrukturpauschale
- Übergangszuweisung
- Vollverzinsung aus Gewerbesteuer

Aufwand und Auszahlung aus:

- Gewerbesteuerumlage
- Kreisumlage
- Finanzaufwendungen aus der Verzinsung von Steuernachforderungen

Leistungen

Sicherung einer geordneten Haushaltswirtschaft und der Kassenliquidität.

Ziele Leitbild Leitlinie

Pos	Version	Verabschiedet	Bezeichnung	Status
Maßnahmen:				
Pos	Version	Verabsch.	Kurz-Bezeichnung	Status

Kennzahl Einheit

Plan HH-Jahr:	Plan-Basis:
Beschreibung:	

Produktblatt 612000

Teilhaushalt	KÄMMEREI Teilhaushalt Kämmerei
---------------------	--------------------------------

Hauptproduktbereich	6 Zentrale Finanzleistungen
Produktbereich	61 Allgemeine Finanzwirtschaft
Produktgruppe	612 Sonstige allg. Finanzwirtschaft (soweit nicht einem anderen Produkt direkt zugeordnet)
Produkt	6120 Sonstige allg. Finanzwirtschaft (soweit nicht einem anderen Produkt direkt zugeordnet)
Leistung	61200 Sonstige allg. Finanzwirtschaft (soweit nicht einem anderen Produkt direkt zugeordnet)

Kurzbezeichnung	Sonstige allg. Finan
Bezeichnung	Sonstige allg. Finanzwirtschaft (soweit nicht einem anderen Produkt direkt zugeordnet)

Wesentliches Produkt	Ja
Produktverantwortlicher politischer Ausschuss	12621 Kühl Sylvia-Marina
AOD	1161 SG Finanz- und Investitionspla
OE	KÄMMEREITeilhaushalt Kämmerei

Beschreibung

- Zentrale Schulden- und Vermögensbewirtschaftung, Zinserträge aus Geldanlagen u.a.,
 - Kredite für Investitionen und Liquiditätssicherung
 - Kreditaufnahme, -tilgung, -umschuldung
- Stadt Kröpelin ist Mitglied Kommunaler Anteilseignerverband Ostseeküste der e.dis AG

Leistungen

- Erzielung höchstmöglicher Erträge aus Geldanlagen
 - wirtschaftliche Bereitstellung von Darlehensmitteln
- Kommunaler Anteilseignerverband Ostseeküste der e.dis AG
- Gemäß Satzung sind Dividentenzahlungen an die Mitglieder auszukehren, soweit sie nicht zum Ankauf weiterer Aktien verwendet werden.
 - Mitwirkung bei Sitzungen der Verbandsversammlung
 - regelmäßiger Informationsaustausch

Ziele Leitbild Leitlinie

Pos	Version	Verabschiedet	Bezeichnung	Status
Maßnahmen:				
<i>Pos</i>	<i>Version</i>	<i>Verabsch.</i>	<i>Kurz-Bezeichnung</i>	<i>Status</i>

Kennzahl Einheit

Plan HH-Jahr:	Plan-Basis:
Beschreibung:	

Teilergebnishaushalt (Muster 9) - 111030 - Öffentlichkeitsarbei

Ertrags- und Aufwandsarten (gemäß § 4 Absatz 10 GemHVO-Doppik)	vorläufiges Ergebnis des Jahres	Ansätze des Haushalts- vorjahres einschl. Nachträge	Ansatz des Haushalts- jahres	Planungs- daten des Jahres	Planungs- daten des Jahres	Planungs- daten des Jahres
	2018	2019	2020	2021	2022	2023
	in EUR					
	1	2	3	4	5	6
1. + Steuern und ähnliche Abgaben	0,00	0	0	0	0	0
2. + Zuwendungen, allgemeine Umlagen und sonstige Transfererträge	0,00	0	0	0	0	0
3. + Erträge der sozialen Sicherung	0,00	0	0	0	0	0
4. + Öffentlich-rechtliche Leistungsentgelte	0,00	0	0	0	0	0
5. + Privatrechtliche Leistungsentgelte	0,00	0	0	0	0	0
6. + Kostenerstattungen und Kostenumlagen	0,00	0	0	0	0	0
7. + Erhöhung des Bestandes an fertigen und unfertigen Erzeugnissen	0,00	0	0	0	0	0
- Verminderung des Bestandes an fertigen und unfertigen Erzeugnissen	0,00	0	0	0	0	0
8. + Andere aktivierte Eigenleistungen	0,00	0	0	0	0	0
9. + Zinserträge und sonstige Finanzerträge	0,00	0	0	0	0	0
10. + Sonstige laufende Erträge	2.000,00	0	0	0	0	0
11. = Summe der ordentlichen Erträge (Summe der Nummern 1 bis 10)	2.000,00	0	0	0	0	0
12. - Personalaufwendungen	0,00	0	0	0	0	0
13. - Versorgungsaufwendungen	0,00	0	0	0	0	0
14. - Aufwendungen für Sach- und Dienstleistungen	6.770,94	6.600	8.700	6.200	6.200	6.200
15. - Abschreibungen auf immaterielle Vermögensgegenstände des Anlagevermögens und auf Sachanlagen sowie auf aktivierte Aufwendungen für die Ingangsetzung und Erweiterung der Verwaltung	0,00	100	100	100	100	100
16. - Abschreibung auf Vermögens- gegenstände des Umlaufvermögens, soweit diese die üblichen Abschreibungen überschreiten	0,00	0	0	0	0	0

Teilergebnishaushalt (Muster 9) - 111030 - Öffentlichkeitsarbei

Ertrags- und Aufwandsarten (gemäß § 4 Absatz 10 GemHVO-Doppik)	vorläufiges Ergebnis des Jahres	Ansätze des Haushalts- vorjahres einschl. Nachträge	Ansatz des Haushalts- jahres	Planungs- daten des Jahres	Planungs- daten des Jahres	Planungs- daten des Jahres
	2018	2019	2020	2021	2022	2023
	in EUR					
	1	2	3	4	5	6
17. - Zuwendungen, Umlagen und sonstige Transferaufwendungen	0,00	0	0	0	0	0
18. - Aufwendungen der sozialen Sicherung	0,00	0	0	0	0	0
19. - Zinsaufwendungen und sonstige Finanzaufwendungen	0,00	0	0	0	0	0
20. - Sonstige laufende Aufwendungen	240,00	300	300	300	300	300
21. = Summe der ordentlichen Aufwendungen (Summe der Nummern 12 bis 20)	7.010,94	7.000	9.100	6.600	6.600	6.600
22. = Ordentliches Ergebnis (Saldo der Nummern 11 und 21)	-5.010,94	-7.000	-9.100	-6.600	-6.600	-6.600
23. + Außerordentliche Erträge	0,00	0	0	0	0	0
24. - Außerordentliche Aufwendungen	0,00	0	0	0	0	0
25. = Jahresergebnis des Teilhaushaltes vor Verrechnung der internen Leistungsbeziehungen und vor Veränderung der Rücklagen (Nummer 22 zuzüglich Nummer 23 abzüglich Nummer 24)	-5.010,94	-7.000	-9.100	-6.600	-6.600	-6.600
26. + Erträge aus internen Leistungsbeziehungen	0,00	0	0	0	0	0
27. - Aufwendungen aus internen Leistungsbeziehungen	0,00	0	0	0	0	0
28. = Jahresergebnis des Teilhaushaltes nach Verrechnung der internen Leistungsbeziehungen und vor Veränderung der Rücklagen (Nummer 25 zuzüglich Nummer 26 abzüglich Nummer 27)	-5.010,94	-7.000	-9.100	-6.600	-6.600	-6.600

Teilfinanzhaushalt (Muster 9) - 111030 - Öffentlichkeitsarbei

Ein- und Auszahlungsarten (gem. § 4 Absatz 12 GemHVO-Doppik)	vorläufiges Ergebnisse des Haushalts- vorvorjahres	Ansätze des Haushalts- vorjahres einschl. Nachträge	Ansatz	Planungs- daten des Jahres	Planungs- daten des Jahres	Planungs- daten des Jahres
	2018	2019	2020	2021	2022	2023
	in EUR					
	1	2	3	4	5	6
1 + Steuern und ähnliche Abgaben	0	0	0	0	0	0
2 + Zuwendungen, allgemeine Umlagen und sonstige Transfereinzahlungen	0	0	0	0	0	0
3 + Einzahlungen der sozialen Sicherung	0	0	0	0	0	0
4 + Öffentlich-rechtliche Leistungsentgelte	0	0	0	0	0	0
5 + Privatrechtliche Leistungsentgelte	0	0	0	0	0	0
6 + Kostenerstattungen und Kostenumlagen	0	0	0	0	0	0
7 + Erhöhung des Bestands an fertigen und unfertigen Erzeugnissen	0	0	0	0	0	0
- Verminderung des Bestands an fertigen und unfertigen Erzeugnissen	0	0	0	0	0	0
8 + Zinseinzahlungen und sonstige Finanzeinzahlungen	0	0	0	0	0	0
9 + Sonstige laufende Einzahlungen	2.000	0	0	0	0	0
10 Summe der ordentlichen Einzahlungen (Summe der Nummern 1 bis 9)	2.000	0	0	0	0	0
11 - Personalauszahlungen	0	0	0	0	0	0
12 - Versorgungsauszahlungen	0	0	0	0	0	0
13 - Auszahlungen für Sach- und Dienstleistungen	6.771	6.600	8.700	6.200	6.200	6.200
14 - Zuwendungen, Umlagen und sonstige Transferauszahlungen	0	0	0	0	0	0
15 - Auszahlungen der sozialen Sicherung	0	0	0	0	0	0
16 - Zinsauszahlungen und sonstige Finanzauszahlungen	0	0	0	0	0	0
17 - Sonstige laufende Auszahlungen	240	300	300	300	300	300
18 Summe der ordentlichen Auszahlungen (Summe der Nummern 11 bis 17)	7.011	6.900	9.000	6.500	6.500	6.500
19 Saldo der ordentlichen Ein- und Auszahlungen (Saldo der Nummern 10 und 18)	-5.011	-6.900	-9.000	-6.500	-6.500	-6.500

Teilfinanzhaushalt (Muster 9) - 111030 - Öffentlichkeitsarbei

Ein- und Auszahlungsarten (gem. § 4 Absatz 12 GemHVO-Doppik)	vorläufiges Ergebnis des Haushalts- vorvorjahres	Ansätze des Haushalts- vorjahres einschl. Nachträge	Ansatz	Planungs- daten des Jahres	Planungs- daten des Jahres	Planungs- daten des Jahres
	2018	2019	2020	2021	2022	2023
	in EUR					
	1	2	3	4	5	6
20 + Außerordentliche Einzahlungen	0	0	0	0	0	0
21 - Außerordentliche Auszahlungen	0	0	0	0	0	0
22 Saldo der ordentlichen und außerordentlichen Ein- und Auszahlungen (Nummer 19 zuzüglich Nummer 20 abzüglich Nummer 21)	-5.011	-6.900	-9.000	-6.500	-6.500	-6.500
22.1 Saldo der Ein- und Auszahlungen aus internen Leistungsbeziehungen	0	0	0	0	0	0
22.2 Saldo der ordentlichen und außerordentlichen Ein- und Aus- zahlungen nach Verrechnung der internen Leistungsbeziehungen (Summe der Nummern 22 und 22.1)	-5.011	-6.900	-9.000	-6.500	-6.500	-6.500
23 + Einzahlungen aus Investitionszuwendungen	0	0	0	0	0	0
24 + Einzahlungen aus Beiträgen und ähnlichen Entgelten	0	0	0	0	0	0
25 + Einzahlungen aus immateriellen Vermögensgegenständen	0	0	0	0	0	0
26 + Einzahlungen aus Sachanlagen	0	0	0	0	0	0
27 + Einzahlungen aus Finanzanlagen	0	0	0	0	0	0
28 + Einzahlungen aus sonstigen Ausleihungen und Kreditgewährungen	0	0	0	0	0	0
29 + Einzahlungen aus Vorräten	0	0	0	0	0	0
30 + Sonstige Investitionseinzahlungen	0	0	0	0	0	0
31 Summe der Einzahlungen aus Investitionstätigkeit (Summe der Nummern 23 bis 30)	0	0	0	0	0	0
32 - Auszahlungen für immaterielle Vermögensgegenstände	0	0	0	0	0	0
33 - Auszahlungen für Sachanlagen	0	0	0	0	0	0
34 - Auszahlungen für Finanzanlagen	0	0	0	0	0	0

Teilfinanzhaushalt (Muster 9) - 111030 - Öffentlichkeitsarbei

Ein- und Auszahlungsarten (gem. § 4 Absatz 12 GemHVO-Doppik)	vorläufiges Ergebnisse des Haushalts- vorvorjahres	Ansätze des Haushalts- vorjahres einschl. Nachträge	Ansatz	Planungs- daten des Jahres	Planungs- daten des Jahres	Planungs- daten des Jahres
	2018	2019	2020	2021	2022	2023
	in EUR					
	1	2	3	4	5	6
35 - Auszahlungen für sonstige Ausleihungen und Kreditgewährungen	0	0	0	0	0	0
36 - Auszahlungen für Vorräte	0	0	0	0	0	0
37 - Sonstige Investitionsauszahlungen	0	0	0	0	0	0
38 Summe der Auszahlungen aus Investitionstätigkeit (Summe der Nummern 32 bis 37)	0	0	0	0	0	0
39 Saldo der Ein- und Auszahlungen aus Investitionstätigkeit (Saldo der Nummern 31 und 38)	0	0	0	0	0	0
40 Finanzmittelüberschuss / -fehlbetrag des Teilhaushaltes (Summe der Nummern 22.2 und 39)	-5.011	-6.900	-9.000	-6.500	-6.500	-6.500
41 + Einzahlungen aus der Aufnahme von Krediten für Investitionen und Investitionsförderungsmaßnahmen	0	0	0	0	0	0
42 - Auszahlungen für planmäßige Tilgung von Krediten für Investitionen und Investitionsförderungsmaßnahmen	0	0	0	0	0	0
43 - Sonstige Auszahlungen zur Tilgung von Krediten für Investitionen und Investitionsförderungsmaßnahmen	0	0	0	0	0	0
44 Saldo der Ein- und Auszahlungen aus Krediten für Investitionen und Investitionsförderungsmaßnahmen (Nummer 41 abzüglich Nummern 42 und 43)	0	0	0	0	0	0

Teilergebnishaushalt (Muster 9) - 111040 - Gremien

Ertrags- und Aufwandsarten (gemäß § 4 Absatz 10 GemHVO-Doppik)	vorläufiges Ergebnis des Jahres	Ansätze des Haushalts- vorjahres einschl. Nachträge	Ansatz des Haushalts- jahres	Planungs- daten des Jahres	Planungs- daten des Jahres	Planungs- daten des Jahres
	2018	2019	2020	2021	2022	2023
	in EUR					
	1	2	3	4	5	6
1. + Steuern und ähnliche Abgaben	0,00	0	0	0	0	0
2. + Zuwendungen, allgemeine Umlagen und sonstige Transfererträge	0,00	0	0	0	0	0
3. + Erträge der sozialen Sicherung	0,00	0	0	0	0	0
4. + Öffentlich-rechtliche Leistungsentgelte	0,00	0	0	0	0	0
5. + Privatrechtliche Leistungsentgelte	0,00	0	0	0	0	0
6. + Kostenerstattungen und Kostenumlagen	0,00	0	0	0	0	0
7. + Erhöhung des Bestandes an fertigen und unfertigen Erzeugnissen	0,00	0	0	0	0	0
- Verminderung des Bestandes an fertigen und unfertigen Erzeugnissen	0,00	0	0	0	0	0
8. + Andere aktivierte Eigenleistungen	0,00	0	0	0	0	0
9. + Zinserträge und sonstige Finanzerträge	0,00	0	0	0	0	0
10. + Sonstige laufende Erträge	0,00	0	0	0	0	0
11. = Summe der ordentlichen Erträge (Summe der Nummern 1 bis 10)	0,00	0	0	0	0	0
12. - Personalaufwendungen	28.520,00	29.000	46.300	46.300	46.300	46.300
13. - Versorgungsaufwendungen	0,00	0	0	0	0	0
14. - Aufwendungen für Sach- und Dienstleistungen	490,55	500	6.600	6.600	6.600	6.600

Teilergebnishaushalt (Muster 9) - 111040 - Gremien

Ertrags- und Aufwandsarten (gemäß § 4 Absatz 10 GemHVO-Doppik)	vorläufiges Ergebnis des Jahres	Ansätze des Haushalts- vorjahres einschl. Nachträge	Ansatz des Haushalts- jahres	Planungs- daten des Jahres	Planungs- daten des Jahres	Planungs- daten des Jahres
	2018	2019	2020	2021	2022	2023
	in EUR					
	1	2	3	4	5	6
15. - Abschreibungen auf immaterielle Vermögensgegenstände des Anlagevermögens und auf Sachanlagen sowie auf aktivierte Aufwendungen für die Ingangsetzung und Erweiterung der Verwaltung	0,00	0	0	0	0	0
16. - Abschreibung auf Vermögensgegenstände des Umlaufvermögens, soweit diese die üblichen Abschreibungen überschreiten	0,00	0	0	0	0	0
17. - Zuwendungen, Umlagen und sonstige Transferaufwendungen	0,00	0	0	0	0	0
18. - Aufwendungen der sozialen Sicherung	0,00	0	0	0	0	0
19. - Zinsaufwendungen und sonstige Finanzaufwendungen	0,00	0	0	0	0	0
20. - Sonstige laufende Aufwendungen	390,74	600	600	600	600	600
21. = Summe der ordentlichen Aufwendungen (Summe der Nummern 12 bis 20)	29.401,29	30.100	53.500	53.500	53.500	53.500
22. = Ordentliches Ergebnis (Saldo der Nummern 11 und 21)	-29.401,29	-30.100	-53.500	-53.500	-53.500	-53.500
23. + Außerordentliche Erträge	0,00	0	0	0	0	0
24. - Außerordentliche Aufwendungen	0,00	0	0	0	0	0
25. = Jahresergebnis des Teilhaushaltes vor Verrechnung der internen Leistungsbeziehungen und vor Veränderung der Rücklagen (Nummer 22 zuzüglich Nummer 23 abzüglich Nummer 24)	-29.401,29	-30.100	-53.500	-53.500	-53.500	-53.500

Teilergebnishaushalt (Muster 9) - 111040 - Gremien

Ertrags- und Aufwandsarten (gemäß § 4 Absatz 10 GemHVO-Doppik)	vorläufiges Ergebnis des Jahres	Ansätze des Haushalts- vorjahres einschl. Nachträge	Ansatz des Haushalts- jahres	Planungs- daten des Jahres	Planungs- daten des Jahres	Planungs- daten des Jahres
	2018	2019	2020	2021	2022	2023
	in EUR					
	1	2	3	4	5	6
26. + Erträge aus internen Leistungsbeziehungen	0,00	0	0	0	0	0
27. - Aufwendungen aus internen Leistungsbeziehungen	0,00	0	0	0	0	0
28. = Jahresergebnis des Teil- haushaltes nach Verrech- nung der internen Leis- tungsbeziehungen und vor Veränderung der Rücklagen (Nummer 25 zuzüglich Nummer 26 abzüglich Nummer 27)	-29.401,29	-30.100	-53.500	-53.500	-53.500	-53.500

Teilfinanzhaushalt (Muster 9) - 111040 - Gremien

Ein- und Auszahlungsarten (gem. § 4 Absatz 12 GemHVO-Doppik)	vorläufiges Ergebnis des Haushalts- vorvorjahres	Ansätze des Haushalts- vorjahres einschl. Nachträge	Ansatz	Planungs- daten des Jahres	Planungs- daten des Jahres	Planungs- daten des Jahres
	2018	2019	2020	2021	2022	2023
	in EUR					
	1	2	3	4	5	6
1 + Steuern und ähnliche Abgaben	0	0	0	0	0	0
2 + Zuwendungen, allgemeine Umlagen und sonstige Transfereinzahlungen	0	0	0	0	0	0
3 + Einzahlungen der sozialen Sicherung	0	0	0	0	0	0
4 + Öffentlich-rechtliche Leistungsentgelte	0	0	0	0	0	0
5 + Privatrechtliche Leistungsentgelte	0	0	0	0	0	0
6 + Kostenerstattungen und Kostenumlagen	0	0	0	0	0	0
7 + Erhöhung des Bestands an fertigen und unfertigen Erzeugnissen	0	0	0	0	0	0
- Verminderung des Bestands an fertigen und unfertigen Erzeugnissen	0	0	0	0	0	0
8 + Zinseinzahlungen und sonstige Finanzeinzahlungen	0	0	0	0	0	0
9 + Sonstige laufende Einzahlungen	0	0	0	0	0	0
10 Summe der ordentlichen Einzahlungen (Summe der Nummern 1 bis 9)	0	0	0	0	0	0
11 - Personalauszahlungen	28.420	29.000	46.300	46.300	46.300	46.300
12 - Versorgungsauszahlungen	0	0	0	0	0	0
13 - Auszahlungen für Sach- und Dienstleistungen	491	500	6.600	6.600	6.600	6.600
14 - Zuwendungen, Umlagen und sonstige Transferauszahlungen	0	0	0	0	0	0
15 - Auszahlungen der sozialen Sicherung	0	0	0	0	0	0
16 - Zinsauszahlungen und sonstige Finanzauszahlungen	0	0	0	0	0	0
17 - Sonstige laufende Auszahlungen	391	600	600	600	600	600
18 Summe der ordentlichen Auszahlungen (Summe der Nummern 11 bis 17)	29.302	30.100	53.500	53.500	53.500	53.500
19 Saldo der ordentlichen Ein- und Auszahlungen (Saldo der Nummern 10 und 18)	-29.302	-30.100	-53.500	-53.500	-53.500	-53.500

Teilfinanzhaushalt (Muster 9) - 111040 - Gremien

Ein- und Auszahlungsarten (gem. § 4 Absatz 12 GemHVO-Doppik)	vorläufiges Ergebnisse des Haushalts- vorvorjahres	Ansätze des Haushalts- vorjahres einschl. Nachträge	Ansatz	Planungs- daten des Jahres	Planungs- daten des Jahres	Planungs- daten des Jahres
	2018	2019	2020	2021	2022	2023
	in EUR					
	1	2	3	4	5	6
20 + Außerordentliche Einzahlungen	0	0	0	0	0	0
21 - Außerordentliche Auszahlungen	0	0	0	0	0	0
22 Saldo der ordentlichen und außerordentlichen Ein- und Auszahlungen (Nummer 19 zuzüglich Nummer 20 abzüglich Nummer 21)	-29.302	-30.100	-53.500	-53.500	-53.500	-53.500
22.1 Saldo der Ein- und Auszahlungen aus internen Leistungsbeziehungen	0	0	0	0	0	0
22.2 Saldo der ordentlichen und außerordentlichen Ein- und Auszahlungen nach Verrechnung der internen Leistungsbeziehungen (Summe der Nummern 22 und 22.1)	-29.302	-30.100	-53.500	-53.500	-53.500	-53.500
23 + Einzahlungen aus Investitionszuwendungen	0	0	0	0	0	0
24 + Einzahlungen aus Beiträgen und ähnlichen Entgelten	0	0	0	0	0	0
25 + Einzahlungen aus immateriellen Vermögensgegenständen	0	0	0	0	0	0
26 + Einzahlungen aus Sachanlagen	0	0	0	0	0	0
27 + Einzahlungen aus Finanzanlagen	0	0	0	0	0	0
28 + Einzahlungen aus sonstigen Ausleihungen und Kreditgewährungen	0	0	0	0	0	0
29 + Einzahlungen aus Vorräten	0	0	0	0	0	0
30 + Sonstige Investitionseinzahlungen	0	0	0	0	0	0
31 Summe der Einzahlungen aus Investitionstätigkeit (Summe der Nummern 23 bis 30)	0	0	0	0	0	0
32 - Auszahlungen für immaterielle Vermögensgegenstände	0	0	0	0	0	0
33 - Auszahlungen für Sachanlagen	0	0	0	0	0	0
34 - Auszahlungen für Finanzanlagen	0	0	0	0	0	0

Teilfinanzhaushalt (Muster 9) - 111040 - Gremien

Ein- und Auszahlungsarten (gem. § 4 Absatz 12 GemHVO-Doppik)	vorläufiges Ergebnisse des Haushalts- vorvorjahres	Ansätze des Haushalts- vorjahres einschl. Nachträge	Ansatz	Planungs- daten des Jahres	Planungs- daten des Jahres	Planungs- daten des Jahres
	2018	2019	2020	2021	2022	2023
	in EUR					
	1	2	3	4	5	6
35 - Auszahlungen für sonstige Ausleihungen und Kreditgewährungen	0	0	0	0	0	0
36 - Auszahlungen für Vorräte	0	0	0	0	0	0
37 - Sonstige Investitionsauszahlungen	0	0	0	0	0	0
38 Summe der Auszahlungen aus Investitionstätigkeit (Summe der Nummern 32 bis 37)	0	0	0	0	0	0
39 Saldo der Ein- und Auszahlungen aus Investitionstätigkeit (Saldo der Nummern 31 und 38)	0	0	0	0	0	0
40 Finanzmittelüberschuss / -fehlbetrag des Teilhaushaltes (Summe der Nummern 22.2 und 39)	-29.302	-30.100	-53.500	-53.500	-53.500	-53.500
41 + Einzahlungen aus der Aufnahme von Krediten für Investitionen und Investitionsförderungsmaßnahmen	0	0	0	0	0	0
42 - Auszahlungen für planmäßige Tilgung von Krediten für Investitionen und Investitionsförderungsmaßnahmen	0	0	0	0	0	0
43 - Sonstige Auszahlungen zur Tilgung von Krediten für Investitionen und Investitionsförderungsmaßnahmen	0	0	0	0	0	0
44 Saldo der Ein- und Auszahlungen aus Krediten für Investitionen und Investitionsförderungsmaßnahmen (Nummer 41 abzüglich Nummern 42 und 43)	0	0	0	0	0	0

Teilergebnishaushalt (Muster 9) - 111070 - Personalvertretung

Ertrags- und Aufwandsarten (gemäß § 4 Absatz 10 GemHVO-Doppik)	vorläufiges Ergebnis des Jahres	Ansätze des Haushalts- vorjahres einschl. Nachträge	Ansatz des Haushalts- jahres	Planungs- daten des Jahres	Planungs- daten des Jahres	Planungs- daten des Jahres
	2018	2019	2020	2021	2022	2023
	in EUR					
	1	2	3	4	5	6
1. + Steuern und ähnliche Abgaben	0,00	0	0	0	0	0
2. + Zuwendungen, allgemeine Umlagen und sonstige Transfererträge	0,00	0	0	0	0	0
3. + Erträge der sozialen Sicherung	0,00	0	0	0	0	0
4. + Öffentlich-rechtliche Leistungsentgelte	0,00	0	0	0	0	0
5. + Privatrechtliche Leistungsentgelte	0,00	0	0	0	0	0
6. + Kostenerstattungen und Kostenumlagen	0,00	0	0	0	0	0
7. + Erhöhung des Bestandes an fertigen und unfertigen Erzeugnissen	0,00	0	0	0	0	0
- Verminderung des Bestandes an fertigen und unfertigen Erzeugnissen	0,00	0	0	0	0	0
8. + Andere aktivierte Eigenleistungen	0,00	0	0	0	0	0
9. + Zinserträge und sonstige Finanzerträge	0,00	0	0	0	0	0
10. + Sonstige laufende Erträge	0,00	0	0	0	0	0
11. = Summe der ordentlichen Erträge (Summe der Nummern 1 bis 10)	0,00	0	0	0	0	0
12. - Personalaufwendungen	0,00	0	0	0	0	0
13. - Versorgungsaufwendungen	0,00	0	0	0	0	0
14. - Aufwendungen für Sach- und Dienstleistungen	0,00	100	100	100	100	100

Teilergebnishaushalt (Muster 9) - 111070 - Personalvertretung

Ertrags- und Aufwandsarten (gemäß § 4 Absatz 10 GemHVO-Doppik)	vorläufiges Ergebnis des Jahres	Ansätze des Haushalts- vorjahres einschl. Nachträge	Ansatz des Haushalts- jahres	Planungs- daten des Jahres	Planungs- daten des Jahres	Planungs- daten des Jahres
	2018	2019	2020	2021	2022	2023
	in EUR					
	1	2	3	4	5	6
15. - Abschreibungen auf immaterielle Vermögensgegenstände des Anlagevermögens und auf Sachanlagen sowie auf aktivierte Aufwendungen für die Ingangsetzung und Erweiterung der Verwaltung	0,00	0	0	0	0	0
16. - Abschreibung auf Vermögensgegenstände des Umlaufvermögens, soweit diese die üblichen Abschreibungen überschreiten	0,00	0	0	0	0	0
17. - Zuwendungen, Umlagen und sonstige Transferaufwendungen	0,00	0	0	0	0	0
18. - Aufwendungen der sozialen Sicherung	0,00	0	0	0	0	0
19. - Zinsaufwendungen und sonstige Finanzaufwendungen	0,00	0	0	0	0	0
20. - Sonstige laufende Aufwendungen	829,64	900	1.700	2.000	900	900
21. = Summe der ordentlichen Aufwendungen (Summe der Nummern 12 bis 20)	829,64	1.000	1.800	2.100	1.000	1.000
22. = Ordentliches Ergebnis (Saldo der Nummern 11 und 21)	-829,64	-1.000	-1.800	-2.100	-1.000	-1.000
23. + Außerordentliche Erträge	0,00	0	0	0	0	0
24. - Außerordentliche Aufwendungen	0,00	0	0	0	0	0
25. = Jahresergebnis des Teilhaushaltes vor Verrechnung der internen Leistungsbeziehungen und vor Veränderung der Rücklagen (Nummer 22 zuzüglich Nummer 23 abzüglich Nummer 24)	-829,64	-1.000	-1.800	-2.100	-1.000	-1.000

Teilergebnishaushalt (Muster 9) - 111070 - Personalvertretung

Ertrags- und Aufwandsarten (gemäß § 4 Absatz 10 GemHVO-Doppik)	vorläufiges Ergebnis des Jahres	Ansätze des Haushalts- vorjahres einschl. Nachträge	Ansatz des Haushalts- jahres	Planungs- daten des Jahres	Planungs- daten des Jahres	Planungs- daten des Jahres
	2018	2019	2020	2021	2022	2023
	in EUR					
	1	2	3	4	5	6
26. + Erträge aus internen Leistungsbeziehungen	0,00	0	0	0	0	0
27. - Aufwendungen aus internen Leistungsbeziehungen	0,00	0	0	0	0	0
28. = Jahresergebnis des Teil- haushaltes nach Verrech- nung der internen Leis- tungsbeziehungen und vor Veränderung der Rücklagen (Nummer 25 zuzüglich Nummer 26 abzüglich Nummer 27)	-829,64	-1.000	-1.800	-2.100	-1.000	-1.000

Teilfinanzhaushalt (Muster 9) - 111070 - Personalvertretung

Ein- und Auszahlungsarten (gem. § 4 Absatz 12 GemHVO-Doppik)	vorläufiges Ergebnisse des Haushalts- vorvorjahres	Ansätze des Haushalts- vorjahres einschl. Nachträge	Ansatz	Planungs- daten des Jahres	Planungs- daten des Jahres	Planungs- daten des Jahres
	2018	2019	2020	2021	2022	2023
	in EUR					
	1	2	3	4	5	6
1 + Steuern und ähnliche Abgaben	0	0	0	0	0	0
2 + Zuwendungen, allgemeine Umlagen und sonstige Transfereinzahlungen	0	0	0	0	0	0
3 + Einzahlungen der sozialen Sicherung	0	0	0	0	0	0
4 + Öffentlich-rechtliche Leistungsentgelte	0	0	0	0	0	0
5 + Privatrechtliche Leistungsentgelte	0	0	0	0	0	0
6 + Kostenerstattungen und Kostenumlagen	0	0	0	0	0	0
7 + Erhöhung des Bestands an fertigen und unfertigen Erzeugnissen	0	0	0	0	0	0
- Verminderung des Bestands an fertigen und unfertigen Erzeugnissen	0	0	0	0	0	0
8 + Zinseinzahlungen und sonstige Finanzeinzahlungen	0	0	0	0	0	0
9 + Sonstige laufende Einzahlungen	0	0	0	0	0	0
10 Summe der ordentlichen Einzahlungen (Summe der Nummern 1 bis 9)	0	0	0	0	0	0
11 - Personalauszahlungen	0	0	0	0	0	0
12 - Versorgungsauszahlungen	0	0	0	0	0	0
13 - Auszahlungen für Sach- und Dienstleistungen	0	100	100	100	100	100
14 - Zuwendungen, Umlagen und sonstige Transferauszahlungen	0	0	0	0	0	0
15 - Auszahlungen der sozialen Sicherung	0	0	0	0	0	0
16 - Zinsauszahlungen und sonstige Finanzauszahlungen	0	0	0	0	0	0
17 - Sonstige laufende Auszahlungen	830	900	1.700	2.000	900	900
18 Summe der ordentlichen Auszahlungen (Summe der Nummern 11 bis 17)	830	1.000	1.800	2.100	1.000	1.000
19 Saldo der ordentlichen Ein- und Auszahlungen (Saldo der Nummern 10 und 18)	-830	-1.000	-1.800	-2.100	-1.000	-1.000

Teilfinanzhaushalt (Muster 9) - 111070 - Personalvertretung

Ein- und Auszahlungsarten (gem. § 4 Absatz 12 GemHVO-Doppik)	vorläufiges Ergebnis des Haushalts- vorvorjahres	Ansätze des Haushalts- vorjahres einschl. Nachträge	Ansatz	Planungs- daten des Jahres	Planungs- daten des Jahres	Planungs- daten des Jahres
	2018	2019	2020	2021	2022	2023
	in EUR					
	1	2	3	4	5	6
20 + Außerordentliche Einzahlungen	0	0	0	0	0	0
21 - Außerordentliche Auszahlungen	0	0	0	0	0	0
22 Saldo der ordentlichen und außerordentlichen Ein- und Auszahlungen (Nummer 19 zuzüglich Nummer 20 abzüglich Nummer 21)	-830	-1.000	-1.800	-2.100	-1.000	-1.000
22.1 Saldo der Ein- und Auszahlungen aus internen Leistungsbeziehungen	0	0	0	0	0	0
22.2 Saldo der ordentlichen und außerordentlichen Ein- und Aus- zahlungen nach Verrechnung der internen Leistungsbeziehungen (Summe der Nummern 22 und 22.1)	-830	-1.000	-1.800	-2.100	-1.000	-1.000
23 + Einzahlungen aus Investitionszuwendungen	0	0	0	0	0	0
24 + Einzahlungen aus Beiträgen und ähnlichen Entgelten	0	0	0	0	0	0
25 + Einzahlungen aus immateriellen Vermögensgegenständen	0	0	0	0	0	0
26 + Einzahlungen aus Sachanlagen	0	0	0	0	0	0
27 + Einzahlungen aus Finanzanlagen	0	0	0	0	0	0
28 + Einzahlungen aus sonstigen Ausleihungen und Kreditgewährungen	0	0	0	0	0	0
29 + Einzahlungen aus Vorräten	0	0	0	0	0	0
30 + Sonstige Investitionseinzahlungen	0	0	0	0	0	0
31 Summe der Einzahlungen aus Investitionstätigkeit (Summe der Nummern 23 bis 30)	0	0	0	0	0	0
32 - Auszahlungen für immaterielle Vermögensgegenstände	0	0	0	0	0	0
33 - Auszahlungen für Sachanlagen	0	0	0	0	0	0
34 - Auszahlungen für Finanzanlagen	0	0	0	0	0	0

Teilfinanzhaushalt (Muster 9) - 111070 - Personalvertretung

Ein- und Auszahlungsarten (gem. § 4 Absatz 12 GemHVO-Doppik)	vorläufiges Ergebnisse des Haushalts- vorvorjahres	Ansätze des Haushalts- vorjahres einschl. Nachträge	Ansatz	Planungs- daten des Jahres	Planungs- daten des Jahres	Planungs- daten des Jahres
	2018	2019	2020	2021	2022	2023
	in EUR					
	1	2	3	4	5	6
35 - Auszahlungen für sonstige Ausleihungen und Kreditgewährungen	0	0	0	0	0	0
36 - Auszahlungen für Vorräte	0	0	0	0	0	0
37 - Sonstige Investitionsauszahlungen	0	0	0	0	0	0
38 Summe der Auszahlungen aus Investitionstätigkeit (Summe der Nummern 32 bis 37)	0	0	0	0	0	0
39 Saldo der Ein- und Auszahlungen aus Investitionstätigkeit (Saldo der Nummern 31 und 38)	0	0	0	0	0	0
40 Finanzmittelüberschuss / -fehlbetrag des Teilhaushaltes (Summe der Nummern 22.2 und 39)	-830	-1.000	-1.800	-2.100	-1.000	-1.000
41 + Einzahlungen aus der Aufnahme von Krediten für Investitionen und Investitionsförderungsmaßnahmen	0	0	0	0	0	0
42 - Auszahlungen für planmäßige Tilgung von Krediten für Investitionen und Investitionsförderungsmaßnahmen	0	0	0	0	0	0
43 - Sonstige Auszahlungen zur Tilgung von Krediten für Investitionen und Investitionsförderungsmaßnahmen	0	0	0	0	0	0
44 Saldo der Ein- und Auszahlungen aus Krediten für Investitionen und Investitionsförderungsmaßnahmen (Nummer 41 abzüglich Nummern 42 und 43)	0	0	0	0	0	0

Teilergebnishaushalt (Muster 9) - 111090 - Verwaltungsleitung

Ertrags- und Aufwandsarten (gemäß § 4 Absatz 10 GemHVO-Doppik)	vorläufiges Ergebnis des Jahres	Ansätze des Haushalts- vorjahres einschl. Nachträge	Ansatz des Haushalts- jahres	Planungs- daten des Jahres	Planungs- daten des Jahres	Planungs- daten des Jahres
	2018	2019	2020	2021	2022	2023
	in EUR					
	1	2	3	4	5	6
1. + Steuern und ähnliche Abgaben	0,00	0	0	0	0	0
2. + Zuwendungen, allgemeine Umlagen und sonstige Transfererträge	0,00	0	0	0	0	0
3. + Erträge der sozialen Sicherung	0,00	0	0	0	0	0
4. + Öffentlich-rechtliche Leistungsentgelte	0,00	0	0	0	0	0
5. + Privatrechtliche Leistungsentgelte	0,00	0	0	0	0	0
6. + Kostenerstattungen und Kostenumlagen	291,02	0	0	0	0	0
7. + Erhöhung des Bestandes an fertigen und unfertigen Erzeugnissen	0,00	0	0	0	0	0
- Verminderung des Bestandes an fertigen und unfertigen Erzeugnissen	0,00	0	0	0	0	0
8. + Andere aktivierte Eigenleistungen	0,00	0	0	0	0	0
9. + Zinserträge und sonstige Finanzerträge	0,00	0	0	0	0	0
10. + Sonstige laufende Erträge	0,00	0	0	0	0	0
11. = Summe der ordentlichen Erträge (Summe der Nummern 1 bis 10)	291,02	0	0	0	0	0
12. - Personalaufwendungen	65.312,98	69.300	91.900	92.900	92.900	92.900
13. - Versorgungsaufwendungen	90.469,24	88.000	76.600	76.600	76.600	76.600
14. - Aufwendungen für Sach- und Dienstleistungen	0,00	0	0	0	0	0

Teilergebnishaushalt (Muster 9) - 111090 - Verwaltungsleitung

Ertrags- und Aufwandsarten (gemäß § 4 Absatz 10 GemHVO-Doppik)	vorläufiges Ergebnis des Jahres	Ansätze des Haushalts- vorjahres einschl. Nachträge	Ansatz des Haushalts- jahres	Planungs- daten des Jahres	Planungs- daten des Jahres	Planungs- daten des Jahres
	2018	2019	2020	2021	2022	2023
	in EUR					
	1	2	3	4	5	6
15. - Abschreibungen auf immaterielle Vermögensgegenstände des Anlagevermögens und auf Sachanlagen sowie auf aktivierte Aufwendungen für die Ingangsetzung und Erweiterung der Verwaltung	0,00	0	0	0	0	0
16. - Abschreibung auf Vermögensgegenstände des Umlaufvermögens, soweit diese die üblichen Abschreibungen überschreiten	0,00	0	0	0	0	0
17. - Zuwendungen, Umlagen und sonstige Transferaufwendungen	0,00	0	0	0	0	0
18. - Aufwendungen der sozialen Sicherung	0,00	0	0	0	0	0
19. - Zinsaufwendungen und sonstige Finanzaufwendungen	0,00	0	0	0	0	0
20. - Sonstige laufende Aufwendungen	0,00	0	0	0	0	0
21. = Summe der ordentlichen Aufwendungen (Summe der Nummern 12 bis 20)	155.782,22	157.300	168.500	169.500	169.500	169.500
22. = Ordentliches Ergebnis (Saldo der Nummern 11 und 21)	-155.491,20	-157.300	-168.500	-169.500	-169.500	-169.500
23. + Außerordentliche Erträge	0,00	0	0	0	0	0
24. - Außerordentliche Aufwendungen	0,00	0	0	0	0	0
25. = Jahresergebnis des Teilhaushaltes vor Verrechnung der internen Leistungsbeziehungen und vor Veränderung der Rücklagen (Nummer 22 zuzüglich Nummer 23 abzüglich Nummer 24)	-155.491,20	-157.300	-168.500	-169.500	-169.500	-169.500

Teilergebnishaushalt (Muster 9) - 111090 - Verwaltungsleitung

Ertrags- und Aufwandsarten (gemäß § 4 Absatz 10 GemHVO-Doppik)	vorläufiges Ergebnis des Jahres	Ansätze des Haushalts- vorjahres einschl. Nachträge	Ansatz des Haushalts- jahres	Planungs- daten des Jahres	Planungs- daten des Jahres	Planungs- daten des Jahres
	2018	2019	2020	2021	2022	2023
	in EUR					
	1	2	3	4	5	6
26. + Erträge aus internen Leistungsbeziehungen	0,00	0	0	0	0	0
27. - Aufwendungen aus internen Leistungsbeziehungen	0,00	0	0	0	0	0
28. = Jahresergebnis des Teil- haushaltes nach Verrech- nung der internen Leis- tungsbeziehungen und vor Veränderung der Rücklagen (Nummer 25 zuzüglich Nummer 26 abzüglich Nummer 27)	-155.491,20	-157.300	-168.500	-169.500	-169.500	-169.500

Teilfinanzhaushalt (Muster 9) - 111090 - Verwaltungsleitung

Ein- und Auszahlungsarten (gem. § 4 Absatz 12 GemHVO-Doppik)	vorläufiges Ergebnisse des Haushalts- vorvorjahres	Ansätze des Haushalts- vorjahres einschl. Nachträge	Ansatz	Planungs- daten des Jahres	Planungs- daten des Jahres	Planungs- daten des Jahres
	2018	2019	2020	2021	2022	2023
	in EUR					
	1	2	3	4	5	6
1 + Steuern und ähnliche Abgaben	0	0	0	0	0	0
2 + Zuwendungen, allgemeine Umlagen und sonstige Transfereinzahlungen	0	0	0	0	0	0
3 + Einzahlungen der sozialen Sicherung	0	0	0	0	0	0
4 + Öffentlich-rechtliche Leistungsentgelte	0	0	0	0	0	0
5 + Privatrechtliche Leistungsentgelte	0	0	0	0	0	0
6 + Kostenerstattungen und Kostenumlagen	31.172	0	0	0	0	0
7 + Erhöhung des Bestands an fertigen und unfertigen Erzeugnissen	0	0	0	0	0	0
- Verminderung des Bestands an fertigen und unfertigen Erzeugnissen	0	0	0	0	0	0
8 + Zinseinzahlungen und sonstige Finanzeinzahlungen	0	0	0	0	0	0
9 + Sonstige laufende Einzahlungen	0	0	0	0	0	0
10 Summe der ordentlichen Einzahlungen <small>(Summe der Nummern 1 bis 9)</small>	31.172	0	0	0	0	0
11 - Personalauszahlungen	65.313	69.300	80.300	81.300	81.300	81.300
12 - Versorgungsauszahlungen	96.772	88.000	90.000	90.000	90.000	90.000
13 - Auszahlungen für Sach- und Dienstleistungen	0	0	0	0	0	0
14 - Zuwendungen, Umlagen und sonstige Transferauszahlungen	0	0	0	0	0	0
15 - Auszahlungen der sozialen Sicherung	0	0	0	0	0	0
16 - Zinsauszahlungen und sonstige Finanzauszahlungen	0	0	0	0	0	0
17 - Sonstige laufende Auszahlungen	0	0	0	0	0	0
18 Summe der ordentlichen Auszahlungen <small>(Summe der Nummern 11 bis 17)</small>	162.085	157.300	170.300	171.300	171.300	171.300
19 Saldo der ordentlichen Ein- und Auszahlungen <small>(Saldo der Nummern 10 und 18)</small>	-130.913	-157.300	-170.300	-171.300	-171.300	-171.300

Teilfinanzhaushalt (Muster 9) - 111090 - Verwaltungsleitung

Ein- und Auszahlungsarten (gem. § 4 Absatz 12 GemHVO-Doppik)	vorläufiges Ergebnis des Haushalts- vorvorjahres	Ansätze des Haushalts- vorjahres einschl. Nachträge	Ansatz	Planungs- daten des Jahres	Planungs- daten des Jahres	Planungs- daten des Jahres
	2018	2019	2020	2021	2022	2023
	in EUR					
	1	2	3	4	5	6
20 + Außerordentliche Einzahlungen	0	0	0	0	0	0
21 - Außerordentliche Auszahlungen	0	0	0	0	0	0
22 Saldo der ordentlichen und außerordentlichen Ein- und Auszahlungen (Nummer 19 zuzüglich Nummer 20 abzüglich Nummer 21)	-130.913	-157.300	-170.300	-171.300	-171.300	-171.300
22.1 Saldo der Ein- und Auszahlungen aus internen Leistungsbeziehungen	0	0	0	0	0	0
22.2 Saldo der ordentlichen und außerordentlichen Ein- und Aus- zahlungen nach Verrechnung der internen Leistungsbeziehungen (Summe der Nummern 22 und 22.1)	-130.913	-157.300	-170.300	-171.300	-171.300	-171.300
23 + Einzahlungen aus Investitionszuwendungen	0	0	0	0	0	0
24 + Einzahlungen aus Beiträgen und ähnlichen Entgelten	0	0	0	0	0	0
25 + Einzahlungen aus immateriellen Vermögensgegenständen	0	0	0	0	0	0
26 + Einzahlungen aus Sachanlagen	0	0	0	0	0	0
27 + Einzahlungen aus Finanzanlagen	0	0	0	0	0	0
28 + Einzahlungen aus sonstigen Ausleihungen und Kreditgewährungen	0	0	0	0	0	0
29 + Einzahlungen aus Vorräten	0	0	0	0	0	0
30 + Sonstige Investitionseinzahlungen	0	0	0	0	0	0
31 Summe der Einzahlungen aus Investitionstätigkeit (Summe der Nummern 23 bis 30)	0	0	0	0	0	0
32 - Auszahlungen für immaterielle Vermögensgegenstände	0	0	0	0	0	0
33 - Auszahlungen für Sachanlagen	0	0	0	0	0	0
34 - Auszahlungen für Finanzanlagen	0	0	0	0	0	0

Teilfinanzhaushalt (Muster 9) - 111090 - Verwaltungsleitung

Ein- und Auszahlungsarten (gem. § 4 Absatz 12 GemHVO-Doppik)	vorläufiges Ergebnisse des Haushalts- vorvorjahres	Ansätze des Haushalts- vorjahres einschl. Nachträge	Ansatz	Planungs- daten des Jahres	Planungs- daten des Jahres	Planungs- daten des Jahres
	2018	2019	2020	2021	2022	2023
	in EUR					
	1	2	3	4	5	6
35 - Auszahlungen für sonstige Ausleihungen und Kreditgewährungen	0	0	0	0	0	0
36 - Auszahlungen für Vorräte	0	0	0	0	0	0
37 - Sonstige Investitionsauszahlungen	0	0	0	0	0	0
38 Summe der Auszahlungen aus Investitionstätigkeit (Summe der Nummern 32 bis 37)	0	0	0	0	0	0
39 Saldo der Ein- und Auszahlungen aus Investitionstätigkeit (Saldo der Nummern 31 und 38)	0	0	0	0	0	0
40 Finanzmittelüberschuss / -fehlbetrag des Teilhaushaltes (Summe der Nummern 22.2 und 39)	-130.913	-157.300	-170.300	-171.300	-171.300	-171.300
41 + Einzahlungen aus der Aufnahme von Krediten für Investitionen und Investitionsförderungsmaßnahmen	0	0	0	0	0	0
42 - Auszahlungen für planmäßige Tilgung von Krediten für Investitionen und Investitionsförderungsmaßnahmen	0	0	0	0	0	0
43 - Sonstige Auszahlungen zur Tilgung von Krediten für Investitionen und Investitionsförderungsmaßnahmen	0	0	0	0	0	0
44 Saldo der Ein- und Auszahlungen aus Krediten für Investitionen und Investitionsförderungsmaßnahmen (Nummer 41 abzüglich Nummern 42 und 43)	0	0	0	0	0	0

Teilergebnishaushalt (Muster 9) - 112000 - Personal

Ertrags- und Aufwandsarten (gemäß § 4 Absatz 10 GemHVO-Doppik)	vorläufiges Ergebnis des Jahres	Ansätze des Haushalts- vorjahres einschl. Nachträge	Ansatz des Haushalts- jahres	Planungs- daten des Jahres	Planungs- daten des Jahres	Planungs- daten des Jahres
	2018	2019	2020	2021	2022	2023
	in EUR					
	1	2	3	4	5	6
1. + Steuern und ähnliche Abgaben	0,00	0	0	0	0	0
2. + Zuwendungen, allgemeine Umlagen und sonstige Transfererträge	0,00	0	0	0	0	0
3. + Erträge der sozialen Sicherung	0,00	0	0	0	0	0
4. + Öffentlich-rechtliche Leistungsentgelte	0,00	0	0	0	0	0
5. + Privatrechtliche Leistungsentgelte	0,00	0	0	0	0	0
6. + Kostenerstattungen und Kostenumlagen	5.690,86	2.000	0	0	0	0
7. + Erhöhung des Bestandes an fertigen und unfertigen Erzeugnissen	0,00	0	0	0	0	0
- Verminderung des Bestandes an fertigen und unfertigen Erzeugnissen	0,00	0	0	0	0	0
8. + Andere aktivierte Eigenleistungen	0,00	0	0	0	0	0
9. + Zinserträge und sonstige Finanzerträge	0,00	0	0	0	0	0
10. + Sonstige laufende Erträge	0,00	0	0	0	0	0
11. = Summe der ordentlichen Erträge (Summe der Nummern 1 bis 10)	5.690,86	2.000	0	0	0	0
12. - Personalaufwendungen	2.637,01	2.600	2.700	1.200	1.200	1.200
13. - Versorgungsaufwendungen	0,00	0	0	0	0	0
14. - Aufwendungen für Sach- und Dienstleistungen	2.296,92	0	0	0	0	0

Teilergebnishaushalt (Muster 9) - 112000 - Personal

Ertrags- und Aufwandsarten (gemäß § 4 Absatz 10 GemHVO-Doppik)	vorläufiges Ergebnis des Jahres	Ansätze des Haushalts- vorjahres einschl. Nachträge	Ansatz des Haushalts- jahres	Planungs- daten des Jahres	Planungs- daten des Jahres	Planungs- daten des Jahres
	2018	2019	2020	2021	2022	2023
	in EUR					
	1	2	3	4	5	6
15. - Abschreibungen auf immaterielle Vermögensgegenstände des Anlagevermögens und auf Sachanlagen sowie auf aktivierte Aufwendungen für die Ingangsetzung und Erweiterung der Verwaltung	0,00	0	0	0	0	0
16. - Abschreibung auf Vermögensgegenstände des Umlaufvermögens, soweit diese die üblichen Abschreibungen überschreiten	0,00	0	0	0	0	0
17. - Zuwendungen, Umlagen und sonstige Transferaufwendungen	0,00	0	0	0	0	0
18. - Aufwendungen der sozialen Sicherung	0,00	0	0	0	0	0
19. - Zinsaufwendungen und sonstige Finanzaufwendungen	0,00	0	0	0	0	0
20. - Sonstige laufende Aufwendungen	13.564,84	16.100	11.000	10.000	10.000	10.000
21. = Summe der ordentlichen Aufwendungen (Summe der Nummern 12 bis 20)	18.498,77	18.700	13.700	11.200	11.200	11.200
22. = Ordentliches Ergebnis (Saldo der Nummern 11 und 21)	-12.807,91	-16.700	-13.700	-11.200	-11.200	-11.200
23. + Außerordentliche Erträge	0,00	0	0	0	0	0
24. - Außerordentliche Aufwendungen	0,00	0	0	0	0	0
25. = Jahresergebnis des Teilhaushaltes vor Verrechnung der internen Leistungsbeziehungen und vor Veränderung der Rücklagen (Nummer 22 zuzüglich Nummer 23 abzüglich Nummer 24)	-12.807,91	-16.700	-13.700	-11.200	-11.200	-11.200

Teilergebnishaushalt (Muster 9) - 112000 - Personal

Ertrags- und Aufwandsarten (gemäß § 4 Absatz 10 GemHVO-Doppik)	vorläufiges Ergebnis des Jahres	Ansätze des Haushalts- vorjahres einschl. Nachträge	Ansatz des Haushalts- jahres	Planungs- daten des Jahres	Planungs- daten des Jahres	Planungs- daten des Jahres
	2018	2019	2020	2021	2022	2023
	in EUR					
	1	2	3	4	5	6
26. + Erträge aus internen Leistungsbeziehungen	0,00	0	0	0	0	0
27. - Aufwendungen aus internen Leistungsbeziehungen	0,00	0	0	0	0	0
28. = Jahresergebnis des Teil- haushaltes nach Verrech- nung der internen Leis- tungsbeziehungen und vor Veränderung der Rücklagen (Nummer 25 zuzüglich Nummer 26 abzüglich Nummer 27)	-12.807,91	-16.700	-13.700	-11.200	-11.200	-11.200

Teilfinanzhaushalt (Muster 9) - 112000 - Personal

Ein- und Auszahlungsarten (gem. § 4 Absatz 12 GemHVO-Doppik)	vorläufiges Ergebnisse des Haushalts- vorvorjahres	Ansätze des Haushalts- vorjahres einschl. Nachträge	Ansatz	Planungs- daten des Jahres	Planungs- daten des Jahres	Planungs- daten des Jahres
	2018	2019	2020	2021	2022	2023
	in EUR					
	1	2	3	4	5	6
1 + Steuern und ähnliche Abgaben	0	0	0	0	0	0
2 + Zuwendungen, allgemeine Umlagen und sonstige Transfereinzahlungen	0	0	0	0	0	0
3 + Einzahlungen der sozialen Sicherung	0	0	0	0	0	0
4 + Öffentlich-rechtliche Leistungsentgelte	0	0	0	0	0	0
5 + Privatrechtliche Leistungsentgelte	0	0	0	0	0	0
6 + Kostenerstattungen und Kostenumlagen	5.691	2.000	0	0	0	0
7 + Erhöhung des Bestands an fertigen und unfertigen Erzeugnissen	0	0	0	0	0	0
- Verminderung des Bestands an fertigen und unfertigen Erzeugnissen	0	0	0	0	0	0
8 + Zinseinzahlungen und sonstige Finanzeinzahlungen	0	0	0	0	0	0
9 + Sonstige laufende Einzahlungen	0	0	0	0	0	0
10 Summe der ordentlichen Einzahlungen (Summe der Nummern 1 bis 9)	5.691	2.000	0	0	0	0
11 - Personalauszahlungen	1.935	2.600	2.700	1.200	1.200	1.200
12 - Versorgungsauszahlungen	0	0	0	0	0	0
13 - Auszahlungen für Sach- und Dienstleistungen	2.017	0	0	0	0	0
14 - Zuwendungen, Umlagen und sonstige Transferauszahlungen	0	0	0	0	0	0
15 - Auszahlungen der sozialen Sicherung	0	0	0	0	0	0
16 - Zinsauszahlungen und sonstige Finanzauszahlungen	0	0	0	0	0	0
17 - Sonstige laufende Auszahlungen	13.558	16.100	11.000	10.000	10.000	10.000
18 Summe der ordentlichen Auszahlungen (Summe der Nummern 11 bis 17)	17.510	18.700	13.700	11.200	11.200	11.200
19 Saldo der ordentlichen Ein- und Auszahlungen (Saldo der Nummern 10 und 18)	-11.819	-16.700	-13.700	-11.200	-11.200	-11.200

Teilfinanzhaushalt (Muster 9) - 112000 - Personal

Ein- und Auszahlungsarten (gem. § 4 Absatz 12 GemHVO-Doppik)	vorläufiges Ergebnis des Haushalts- vorvorjahres	Ansätze des Haushalts- vorjahres einschl. Nachträge	Ansatz	Planungs- daten des Jahres	Planungs- daten des Jahres	Planungs- daten des Jahres
	2018	2019	2020	2021	2022	2023
	in EUR					
	1	2	3	4	5	6
20 + Außerordentliche Einzahlungen	0	0	0	0	0	0
21 - Außerordentliche Auszahlungen	0	0	0	0	0	0
22 Saldo der ordentlichen und außerordentlichen Ein- und Auszahlungen (Nummer 19 zuzüglich Nummer 20 abzüglich Nummer 21)	-11.819	-16.700	-13.700	-11.200	-11.200	-11.200
22.1 Saldo der Ein- und Auszahlungen aus internen Leistungsbeziehungen	0	0	0	0	0	0
22.2 Saldo der ordentlichen und außerordentlichen Ein- und Aus- zahlungen nach Verrechnung der internen Leistungsbeziehungen (Summe der Nummern 22 und 22.1)	-11.819	-16.700	-13.700	-11.200	-11.200	-11.200
23 + Einzahlungen aus Investitionszuwendungen	0	0	0	0	0	0
24 + Einzahlungen aus Beiträgen und ähnlichen Entgelten	0	0	0	0	0	0
25 + Einzahlungen aus immateriellen Vermögensgegenständen	0	0	0	0	0	0
26 + Einzahlungen aus Sachanlagen	0	0	0	0	0	0
27 + Einzahlungen aus Finanzanlagen	0	0	0	0	0	0
28 + Einzahlungen aus sonstigen Ausleihungen und Kreditgewährungen	0	0	0	0	0	0
29 + Einzahlungen aus Vorräten	0	0	0	0	0	0
30 + Sonstige Investitionseinzahlungen	0	0	0	0	0	0
31 Summe der Einzahlungen aus Investitionstätigkeit (Summe der Nummern 23 bis 30)	0	0	0	0	0	0
32 - Auszahlungen für immaterielle Vermögensgegenstände	0	0	0	0	0	0
33 - Auszahlungen für Sachanlagen	0	0	0	0	0	0
34 - Auszahlungen für Finanzanlagen	0	0	0	0	0	0

Teilfinanzhaushalt (Muster 9) - 112000 - Personal

Ein- und Auszahlungsarten (gem. § 4 Absatz 12 GemHVO-Doppik)	vorläufiges Ergebnisse des Haushalts- vorvorjahres	Ansätze des Haushalts- vorjahres einschl. Nachträge	Ansatz	Planungs- daten des Jahres	Planungs- daten des Jahres	Planungs- daten des Jahres
	2018	2019	2020	2021	2022	2023
	in EUR					
	1	2	3	4	5	6
35 - Auszahlungen für sonstige Ausleihungen und Kreditgewährungen	0	0	0	0	0	0
36 - Auszahlungen für Vorräte	0	0	0	0	0	0
37 - Sonstige Investitionsauszahlungen	0	0	0	0	0	0
38 Summe der Auszahlungen aus Investitionstätigkeit (Summe der Nummern 32 bis 37)	0	0	0	0	0	0
39 Saldo der Ein- und Auszahlungen aus Investitionstätigkeit (Saldo der Nummern 31 und 38)	0	0	0	0	0	0
40 Finanzmittelüberschuss / -fehlbetrag des Teilhaushaltes (Summe der Nummern 22.2 und 39)	-11.819	-16.700	-13.700	-11.200	-11.200	-11.200
41 + Einzahlungen aus der Aufnahme von Krediten für Investitionen und Investitionsförderungsmaßnahmen	0	0	0	0	0	0
42 - Auszahlungen für planmäßige Tilgung von Krediten für Investitionen und Investitionsförderungsmaßnahmen	0	0	0	0	0	0
43 - Sonstige Auszahlungen zur Tilgung von Krediten für Investitionen und Investitionsförderungsmaßnahmen	0	0	0	0	0	0
44 Saldo der Ein- und Auszahlungen aus Krediten für Investitionen und Investitionsförderungsmaßnahmen (Nummer 41 abzüglich Nummern 42 und 43)	0	0	0	0	0	0

Teilergebnishaushalt (Muster 9) - 114000 - Zentrale Dienste

Ertrags- und Aufwandsarten (gemäß § 4 Absatz 10 GemHVO-Doppik)	vorläufiges Ergebnis des Jahres	Ansätze des Haushalts- vorjahres einschl. Nachträge	Ansatz des Haushalts- jahres	Planungs- daten des Jahres	Planungs- daten des Jahres	Planungs- daten des Jahres
	2018	2019	2020	2021	2022	2023
	in EUR					
	1	2	3	4	5	6
1. + Steuern und ähnliche Abgaben	0,00	0	0	0	0	0
2. + Zuwendungen, allgemeine Umlagen und sonstige Transfererträge	0,00	0	0	0	0	0
3. + Erträge der sozialen Sicherung	0,00	0	0	0	0	0
4. + Öffentlich-rechtliche Leistungsentgelte	3.105,71	3.500	3.000	3.000	3.000	3.000
5. + Privatrechtliche Leistungsentgelte	0,00	0	0	0	0	0
6. + Kostenerstattungen und Kostenumlagen	11.681,52	10.800	6.300	0	0	0
7. + Erhöhung des Bestandes an fertigen und unfertigen Erzeugnissen	0,00	0	0	0	0	0
- Verminderung des Bestandes an fertigen und unfertigen Erzeugnissen	0,00	0	0	0	0	0
8. + Andere aktivierte Eigenleistungen	0,00	0	0	0	0	0
9. + Zinserträge und sonstige Finanzerträge	0,00	0	0	0	0	0
10. + Sonstige laufende Erträge	39,84	0	0	0	0	0
11. = Summe der ordentlichen Erträge (Summe der Nummern 1 bis 10)	14.827,07	14.300	9.300	3.000	3.000	3.000
12. - Personalaufwendungen	294.876,33	353.500	354.300	358.600	362.600	362.600
13. - Versorgungsaufwendungen	0,00	0	0	0	0	0
14. - Aufwendungen für Sach- und Dienstleistungen	3.257,75	4.900	10.200	3.100	3.500	3.100

Teilergebnishaushalt (Muster 9) - 114000 - Zentrale Dienste

Ertrags- und Aufwandsarten (gemäß § 4 Absatz 10 GemHVO-Doppik)	vorläufiges Ergebnis des Jahres	Ansätze des Haushalts- vorjahres einschl. Nachträge	Ansatz des Haushalts- jahres	Planungs- daten des Jahres	Planungs- daten des Jahres	Planungs- daten des Jahres
	2018	2019	2020	2021	2022	2023
	in EUR					
	1	2	3	4	5	6
15. - Abschreibungen auf immaterielle Vermögensgegenstände des Anlagevermögens und auf Sachanlagen sowie auf aktivierte Aufwendungen für die Ingangsetzung und Erweiterung der Verwaltung	0,00	1.700	4.100	4.100	4.100	4.000
16. - Abschreibung auf Vermögensgegenstände des Umlaufvermögens, soweit diese die üblichen Abschreibungen überschreiten	0,00	0	0	0	0	0
17. - Zuwendungen, Umlagen und sonstige Transferaufwendungen	0,00	0	0	0	0	0
18. - Aufwendungen der sozialen Sicherung	0,00	0	0	0	0	0
19. - Zinsaufwendungen und sonstige Finanzaufwendungen	0,00	0	0	0	0	0
20. - Sonstige laufende Aufwendungen	139.764,09	197.800	164.400	138.300	138.900	139.500
21. = Summe der ordentlichen Aufwendungen (Summe der Nummern 12 bis 20)	437.898,17	557.900	533.000	504.100	509.100	509.200
22. = Ordentliches Ergebnis (Saldo der Nummern 11 und 21)	-423.071,10	-543.600	-523.700	-501.100	-506.100	-506.200
23. + Außerordentliche Erträge	0,00	0	0	0	0	0
24. - Außerordentliche Aufwendungen	0,00	0	0	0	0	0
25. = Jahresergebnis des Teilhaushaltes vor Verrechnung der internen Leistungsbeziehungen und vor Veränderung der Rücklagen (Nummer 22 zuzüglich Nummer 23 abzüglich Nummer 24)	-423.071,10	-543.600	-523.700	-501.100	-506.100	-506.200

Teilergebnishaushalt (Muster 9) - 114000 - Zentrale Dienste

Ertrags- und Aufwandsarten (gemäß § 4 Absatz 10 GemHVO-Doppik)	vorläufiges Ergebnis des Jahres	Ansätze des Haushalts- vorjahres einschl. Nachträge	Ansatz des Haushalts- jahres	Planungs- daten des Jahres	Planungs- daten des Jahres	Planungs- daten des Jahres
	2018	2019	2020	2021	2022	2023
	in EUR					
	1	2	3	4	5	6
26. + Erträge aus internen Leistungsbeziehungen	0,00	0	0	0	0	0
27. - Aufwendungen aus internen Leistungsbeziehungen	0,00	0	0	0	0	0
28. = Jahresergebnis des Teil- haushaltes nach Verrech- nung der internen Leis- tungsbeziehungen und vor Veränderung der Rücklagen (Nummer 25 zuzüglich Nummer 26 abzüglich Nummer 27)	-423.071,10	-543.600	-523.700	-501.100	-506.100	-506.200

Teilfinanzhaushalt (Muster 9) - 114000 - Zentrale Dienste

Ein- und Auszahlungsarten (gem. § 4 Absatz 12 GemHVO-Doppik)	vorläufiges Ergebnis des Haushalts- vorvorjahres	Ansätze des Haushalts- vorjahres einschl. Nachträge	Ansatz	Planungs- daten des Jahres	Planungs- daten des Jahres	Planungs- daten des Jahres
	2018	2019	2020	2021	2022	2023
	in EUR					
	1	2	3	4	5	6
1 + Steuern und ähnliche Abgaben	0	0	0	0	0	0
2 + Zuwendungen, allgemeine Umlagen und sonstige Transfereinzahlungen	0	0	0	0	0	0
3 + Einzahlungen der sozialen Sicherung	0	0	0	0	0	0
4 + Öffentlich-rechtliche Leistungsentgelte	3.163	3.500	3.000	3.000	3.000	3.000
5 + Privatrechtliche Leistungsentgelte	0	0	0	0	0	0
6 + Kostenerstattungen und Kostenumlagen	11.682	10.800	6.300	0	0	0
7 + Erhöhung des Bestands an fertigen und unfertigen Erzeugnissen	0	0	0	0	0	0
- Verminderung des Bestands an fertigen und unfertigen Erzeugnissen	0	0	0	0	0	0
8 + Zinseinzahlungen und sonstige Finanzeinzahlungen	0	0	0	0	0	0
9 + Sonstige laufende Einzahlungen	40	0	0	0	0	0
10 Summe der ordentlichen Einzahlungen <small>(Summe der Nummern 1 bis 9)</small>	14.885	14.300	9.300	3.000	3.000	3.000
11 - Personalauszahlungen	297.470	353.500	354.300	358.600	362.600	362.600
12 - Versorgungsauszahlungen	0	0	0	0	0	0
13 - Auszahlungen für Sach- und Dienstleistungen	3.774	4.900	10.200	3.100	3.500	3.100
14 - Zuwendungen, Umlagen und sonstige Transferauszahlungen	0	0	0	0	0	0
15 - Auszahlungen der sozialen Sicherung	0	0	0	0	0	0
16 - Zinsauszahlungen und sonstige Finanzauszahlungen	0	0	0	0	0	0
17 - Sonstige laufende Auszahlungen	132.453	197.800	164.400	138.300	138.900	139.500
18 Summe der ordentlichen Auszahlungen <small>(Summe der Nummern 11 bis 17)</small>	433.697	556.200	528.900	500.000	505.000	505.200
19 Saldo der ordentlichen Ein- und Auszahlungen <small>(Saldo der Nummern 10 und 18)</small>	-418.812	-541.900	-519.600	-497.000	-502.000	-502.200

Teilfinanzhaushalt (Muster 9) - 114000 - Zentrale Dienste

Ein- und Auszahlungsarten (gem. § 4 Absatz 12 GemHVO-Doppik)	vorläufiges Ergebnis des Haushalts- vorvorjahres	Ansätze des Haushalts- vorjahres einschl. Nachträge	Ansatz	Planungs- daten des Jahres	Planungs- daten des Jahres	Planungs- daten des Jahres
	2018	2019	2020	2021	2022	2023
	in EUR					
	1	2	3	4	5	6
20 + Außerordentliche Einzahlungen	0	0	0	0	0	0
21 - Außerordentliche Auszahlungen	0	0	0	0	0	0
22 Saldo der ordentlichen und außerordentlichen Ein- und Auszahlungen <small>(Nummer 19 zuzüglich Nummer 20 abzüglich Nummer 21)</small>	-418.812	-541.900	-519.600	-497.000	-502.000	-502.200
22.1 Saldo der Ein- und Auszahlungen aus internen Leistungsbeziehungen	0	0	0	0	0	0
22.2 Saldo der ordentlichen und außerordentlichen Ein- und Aus- zahlungen nach Verrechnung der internen Leistungsbeziehungen <small>(Summe der Nummern 22 und 22.1)</small>	-418.812	-541.900	-519.600	-497.000	-502.000	-502.200
23 + Einzahlungen aus Investitionszuwendungen	0	0	0	0	0	0
24 + Einzahlungen aus Beiträgen und ähnlichen Entgelten	0	0	0	0	0	0
25 + Einzahlungen aus immateriellen Vermögensgegenständen	0	0	0	0	0	0
26 + Einzahlungen aus Sachanlagen	0	0	0	0	0	0
27 + Einzahlungen aus Finanzanlagen	0	0	0	0	0	0
28 + Einzahlungen aus sonstigen Ausleihungen und Kreditgewährungen	0	0	0	0	0	0
29 + Einzahlungen aus Vorräten	0	0	0	0	0	0
30 + Sonstige Investitionseinzahlungen	0	0	0	0	0	0
31 Summe der Einzahlungen aus Investitionstätigkeit <small>(Summe der Nummern 23 bis 30)</small>	0	0	0	0	0	0
32 - Auszahlungen für immaterielle Vermögensgegenstände	0	0	0	0	0	0
33 - Auszahlungen für Sachanlagen	0	23.700	3.600	0	0	0
34 - Auszahlungen für Finanzanlagen	0	0	0	0	0	0

Teilfinanzhaushalt (Muster 9) - 114000 - Zentrale Dienste

Ein- und Auszahlungsarten (gem. § 4 Absatz 12 GemHVO-Doppik)	vorläufiges Ergebnisse des Haushalts- vorvorjahres	Ansätze des Haushalts- vorjahres einschl. Nachträge	Ansatz	Planungs- daten des Jahres	Planungs- daten des Jahres	Planungs- daten des Jahres
	2018	2019	2020	2021	2022	2023
	in EUR					
	1	2	3	4	5	6
35 - Auszahlungen für sonstige Ausleihungen und Kreditgewährungen	0	0	0	0	0	0
36 - Auszahlungen für Vorräte	0	0	0	0	0	0
37 - Sonstige Investitionsauszahlungen	0	0	0	0	0	0
38 Summe der Auszahlungen aus Investitionstätigkeit (Summe der Nummern 32 bis 37)	0	23.700	3.600	0	0	0
39 Saldo der Ein- und Auszahlungen aus Investitionstätigkeit (Saldo der Nummern 31 und 38)	0	-23.700	-3.600	0	0	0
40 Finanzmittelüberschuss / -fehlbetrag des Teilhaushaltes (Summe der Nummern 22.2 und 39)	-418.812	-565.600	-523.200	-497.000	-502.000	-502.200
41 + Einzahlungen aus der Aufnahme von Krediten für Investitionen und Investitionsförderungsmaßnahmen	0	0	0	0	0	0
42 - Auszahlungen für planmäßige Tilgung von Krediten für Investitionen und Investitionsförderungsmaßnahmen	0	0	0	0	0	0
43 - Sonstige Auszahlungen zur Tilgung von Krediten für Investitionen und Investitionsförderungsmaßnahmen	0	0	0	0	0	0
44 Saldo der Ein- und Auszahlungen aus Krediten für Investitionen und Investitionsförderungsmaßnahmen (Nummer 41 abzüglich Nummern 42 und 43)	0	0	0	0	0	0

Teilergebnishaushalt (Muster 9) - 114010 - Zentrales Grundstück

Ertrags- und Aufwandsarten (gemäß § 4 Absatz 10 GemHVO-Doppik)	vorläufiges Ergebnis des Jahres	Ansätze des Haushalts- vorjahres einschl. Nachträge	Ansatz des Haushalts- jahres	Planungs- daten des Jahres	Planungs- daten des Jahres	Planungs- daten des Jahres
	2018	2019	2020	2021	2022	2023
	in EUR					
	1	2	3	4	5	6
1. + Steuern und ähnliche Abgaben	0,00	0	0	0	0	0
2. + Zuwendungen, allgemeine Umlagen und sonstige Transfererträge	14.372,25	27.000	27.000	27.000	27.000	27.000
3. + Erträge der sozialen Sicherung	0,00	0	0	0	0	0
4. + Öffentlich-rechtliche Leistungsentgelte	0,00	0	0	0	0	0
5. + Privatrechtliche Leistungsentgelte	43.800,40	44.600	44.200	44.000	44.000	44.000
6. + Kostenerstattungen und Kostenumlagen	2.351,53	2.900	700	700	700	700
7. + Erhöhung des Bestandes an fertigen und unfertigen Erzeugnissen	0,00	0	0	0	0	0
- Verminderung des Bestandes an fertigen und unfertigen Erzeugnissen	0,00	0	0	0	0	0
8. + Andere aktivierte Eigenleistungen	0,00	0	0	0	0	0
9. + Zinserträge und sonstige Finanzerträge	0,00	0	0	0	0	0
10. + Sonstige laufende Erträge	1.081,93	300	300	0	0	0
11. = Summe der ordentlichen Erträge (Summe der Nummern 1 bis 10)	61.606,11	74.800	72.200	71.700	71.700	71.700
12. - Personalaufwendungen	0,00	0	0	0	0	0
13. - Versorgungsaufwendungen	0,00	0	0	0	0	0
14. - Aufwendungen für Sach- und Dienstleistungen	69.245,19	101.100	199.100	54.500	54.400	54.500

Teilergebnishaushalt (Muster 9) - 114010 - Zentrales Grundstück

Ertrags- und Aufwandsarten (gemäß § 4 Absatz 10 GemHVO-Doppik)	vorläufiges Ergebnis des Jahres	Ansätze des Haushalts- vorjahres einschl. Nachträge	Ansatz des Haushalts- jahres	Planungs- daten des Jahres	Planungs- daten des Jahres	Planungs- daten des Jahres
	2018	2019	2020	2021	2022	2023
	in EUR					
	1	2	3	4	5	6
15. - Abschreibungen auf immaterielle Vermögensgegenstände des Anlagevermögens und auf Sachanlagen sowie auf aktivierte Aufwendungen für die Ingangsetzung und Erweiterung der Verwaltung	0,00	79.900	79.600	79.100	77.900	77.400
16. - Abschreibung auf Vermögensgegenstände des Umlaufvermögens, soweit diese die üblichen Abschreibungen überschreiten	0,00	0	0	0	0	0
17. - Zuwendungen, Umlagen und sonstige Transferaufwendungen	0,00	0	0	0	0	0
18. - Aufwendungen der sozialen Sicherung	0,00	0	0	0	0	0
19. - Zinsaufwendungen und sonstige Finanzaufwendungen	83,70	0	0	0	0	0
20. - Sonstige laufende Aufwendungen	8.456,81	9.000	9.300	9.500	9.700	10.000
21. = Summe der ordentlichen Aufwendungen (Summe der Nummern 12 bis 20)	77.785,70	190.000	288.000	143.100	142.000	141.900
22. = Ordentliches Ergebnis (Saldo der Nummern 11 und 21)	-16.179,59	-115.200	-215.800	-71.400	-70.300	-70.200
23. + Außerordentliche Erträge	0,00	0	0	0	0	0
24. - Außerordentliche Aufwendungen	0,00	0	0	0	0	0
25. = Jahresergebnis des Teilhaushaltes vor Verrechnung der internen Leistungsbeziehungen und vor Veränderung der Rücklagen (Nummer 22 zuzüglich Nummer 23 abzüglich Nummer 24)	-16.179,59	-115.200	-215.800	-71.400	-70.300	-70.200

Teilergebnishaushalt (Muster 9) - 114010 - Zentrales Grundstück

Ertrags- und Aufwandsarten (gemäß § 4 Absatz 10 GemHVO-Doppik)	vorläufiges Ergebnis des Jahres	Ansätze des Haushalts- vorjahres einschl. Nachträge	Ansatz des Haushalts- jahres	Planungs- daten des Jahres	Planungs- daten des Jahres	Planungs- daten des Jahres
	2018	2019	2020	2021	2022	2023
	in EUR					
	1	2	3	4	5	6
26. + Erträge aus internen Leistungsbeziehungen	0,00	0	0	0	0	0
27. - Aufwendungen aus internen Leistungsbeziehungen	0,00	0	0	0	0	0
28. = Jahresergebnis des Teil- haushaltes nach Verrech- nung der internen Leis- tungsbeziehungen und vor Veränderung der Rücklagen (Nummer 25 zuzüglich Nummer 26 abzüglich Nummer 27)	-16.179,59	-115.200	-215.800	-71.400	-70.300	-70.200

Teilfinanzhaushalt (Muster 9) - 114010 - Zentrales Grundstück

Ein- und Auszahlungsarten (gem. § 4 Absatz 12 GemHVO-Doppik)	vorläufiges Ergebnisse des Haushalts- vorvorjahres	Ansätze des Haushalts- vorjahres einschl. Nachträge	Ansatz	Planungs- daten des Jahres	Planungs- daten des Jahres	Planungs- daten des Jahres
	2018	2019	2020	2021	2022	2023
	in EUR					
	1	2	3	4	5	6
1 + Steuern und ähnliche Abgaben	0	0	0	0	0	0
2 + Zuwendungen, allgemeine Umlagen und sonstige Transfereinzahlungen	14.372	0	0	0	0	0
3 + Einzahlungen der sozialen Sicherung	0	0	0	0	0	0
4 + Öffentlich-rechtliche Leistungsentgelte	0	0	0	0	0	0
5 + Privatrechtliche Leistungsentgelte	43.995	44.600	44.200	44.000	44.000	44.000
6 + Kostenerstattungen und Kostenumlagen	2.807	2.900	700	700	700	700
7 + Erhöhung des Bestands an fertigen und unfertigen Erzeugnissen	0	0	0	0	0	0
- Verminderung des Bestands an fertigen und unfertigen Erzeugnissen	0	0	0	0	0	0
8 + Zinseinzahlungen und sonstige Finanzeinzahlungen	0	0	0	0	0	0
9 + Sonstige laufende Einzahlungen	4.747	300	300	0	0	0
10 Summe der ordentlichen Einzahlungen (Summe der Nummern 1 bis 9)	65.921	47.800	45.200	44.700	44.700	44.700
11 - Personalauszahlungen	0	0	0	0	0	0
12 - Versorgungsauszahlungen	0	0	0	0	0	0
13 - Auszahlungen für Sach- und Dienstleistungen	62.203	101.100	199.100	54.500	54.400	54.500
14 - Zuwendungen, Umlagen und sonstige Transferauszahlungen	0	0	0	0	0	0
15 - Auszahlungen der sozialen Sicherung	0	0	0	0	0	0
16 - Zinsauszahlungen und sonstige Finanzauszahlungen	84	0	0	0	0	0
17 - Sonstige laufende Auszahlungen	8.457	9.000	9.300	9.500	9.700	10.000
18 Summe der ordentlichen Auszahlungen (Summe der Nummern 11 bis 17)	70.744	110.100	208.400	64.000	64.100	64.500
19 Saldo der ordentlichen Ein- und Auszahlungen (Saldo der Nummern 10 und 18)	-4.823	-62.300	-163.200	-19.300	-19.400	-19.800

Teilfinanzhaushalt (Muster 9) - 114010 - Zentrales Grundstück

Ein- und Auszahlungsarten (gem. § 4 Absatz 12 GemHVO-Doppik)	vorläufiges Ergebnis des Haushalts- vorvorjahres	Ansätze des Haushalts- vorjahres einschl. Nachträge	Ansatz	Planungs- daten des Jahres	Planungs- daten des Jahres	Planungs- daten des Jahres
	2018	2019	2020	2021	2022	2023
	in EUR					
	1	2	3	4	5	6
20 + Außerordentliche Einzahlungen	0	0	0	0	0	0
21 - Außerordentliche Auszahlungen	0	0	0	0	0	0
22 Saldo der ordentlichen und außerordentlichen Ein- und Auszahlungen (Nummer 19 zuzüglich Nummer 20 abzüglich Nummer 21)	-4.823	-62.300	-163.200	-19.300	-19.400	-19.800
22.1 Saldo der Ein- und Auszahlungen aus internen Leistungsbeziehungen	0	0	0	0	0	0
22.2 Saldo der ordentlichen und außerordentlichen Ein- und Auszahlungen nach Verrechnung der internen Leistungsbeziehungen (Summe der Nummern 22 und 22.1)	-4.823	-62.300	-163.200	-19.300	-19.400	-19.800
23 + Einzahlungen aus Investitionszuwendungen	19.088	0	0	0	0	0
24 + Einzahlungen aus Beiträgen und ähnlichen Entgelten	0	0	0	0	0	0
25 + Einzahlungen aus immateriellen Vermögensgegenständen	0	0	0	0	0	0
26 + Einzahlungen aus Sachanlagen	0	0	0	0	0	0
27 + Einzahlungen aus Finanzanlagen	0	0	0	0	0	0
28 + Einzahlungen aus sonstigen Ausleihungen und Kreditgewährungen	0	0	0	0	0	0
29 + Einzahlungen aus Vorräten	0	0	0	0	0	0
30 + Sonstige Investitionseinzahlungen	0	0	0	0	0	0
31 Summe der Einzahlungen aus Investitionstätigkeit (Summe der Nummern 23 bis 30)	19.088	0	0	0	0	0
32 - Auszahlungen für immaterielle Vermögensgegenstände	0	0	0	0	0	0
33 - Auszahlungen für Sachanlagen	48.539	0	0	0	0	0
34 - Auszahlungen für Finanzanlagen	0	0	0	0	0	0

Teilfinanzhaushalt (Muster 9) - 114010 - Zentrales Grundstück

Ein- und Auszahlungsarten (gem. § 4 Absatz 12 GemHVO-Doppik)	vorläufiges Ergebnisse des Haushalts- vorvorjahres	Ansätze des Haushalts- vorjahres einschl. Nachträge	Ansatz	Planungs- daten des Jahres	Planungs- daten des Jahres	Planungs- daten des Jahres
	2018	2019	2020	2021	2022	2023
	in EUR					
	1	2	3	4	5	6
35 - Auszahlungen für sonstige Ausleihungen und Kreditgewährungen	0	0	0	0	0	0
36 - Auszahlungen für Vorräte	0	0	0	0	0	0
37 - Sonstige Investitionsauszahlungen	0	0	0	0	0	0
38 Summe der Auszahlungen aus Investitionstätigkeit (Summe der Nummern 32 bis 37)	48.539	0	0	0	0	0
39 Saldo der Ein- und Auszahlungen aus Investitionstätigkeit (Saldo der Nummern 31 und 38)	-29.451	0	0	0	0	0
40 Finanzmittelüberschuss / -fehlbetrag des Teilhaushaltes (Summe der Nummern 22.2 und 39)	-34.274	-62.300	-163.200	-19.300	-19.400	-19.800
41 + Einzahlungen aus der Aufnahme von Krediten für Investitionen und Investitionsförderungsmaßnahmen	0	0	0	0	0	0
42 - Auszahlungen für planmäßige Tilgung von Krediten für Investitionen und Investitionsförderungsmaßnahmen	0	0	0	0	0	0
43 - Sonstige Auszahlungen zur Tilgung von Krediten für Investitionen und Investitionsförderungsmaßnahmen	0	0	0	0	0	0
44 Saldo der Ein- und Auszahlungen aus Krediten für Investitionen und Investitionsförderungsmaßnahmen (Nummer 41 abzüglich Nummern 42 und 43)	0	0	0	0	0	0

Teilergebnishaushalt (Muster 9) - 114020 - Liegenschaften

Ertrags- und Aufwandsarten (gemäß § 4 Absatz 10 GemHVO-Doppik)	vorläufiges Ergebnis des Jahres	Ansätze des Haushalts- vorjahres einschl. Nachträge	Ansatz des Haushalts- jahres	Planungs- daten des Jahres	Planungs- daten des Jahres	Planungs- daten des Jahres
	2018	2019	2020	2021	2022	2023
	in EUR					
	1	2	3	4	5	6
1. + Steuern und ähnliche Abgaben	0,00	0	0	0	0	0
2. + Zuwendungen, allgemeine Umlagen und sonstige Transfererträge	0,00	0	0	0	0	0
3. + Erträge der sozialen Sicherung	0,00	0	0	0	0	0
4. + Öffentlich-rechtliche Leistungsentgelte	0,00	0	0	0	0	0
5. + Privatrechtliche Leistungsentgelte	157.663,98	116.600	116.000	116.000	116.000	116.000
6. + Kostenerstattungen und Kostenumlagen	1.000,00	0	0	0	0	0
7. + Erhöhung des Bestandes an fertigen und unfertigen Erzeugnissen	0,00	0	0	0	0	0
- Verminderung des Bestandes an fertigen und unfertigen Erzeugnissen	0,00	0	0	0	0	0
8. + Andere aktivierte Eigenleistungen	0,00	0	0	0	0	0
9. + Zinserträge und sonstige Finanzerträge	0,00	0	0	0	0	0
10. + Sonstige laufende Erträge	0,00	0	0	0	0	0
11. = Summe der ordentlichen Erträge (Summe der Nummern 1 bis 10)	158.663,98	116.600	116.000	116.000	116.000	116.000
12. - Personalaufwendungen	0,00	0	0	0	0	0
13. - Versorgungsaufwendungen	0,00	0	0	0	0	0
14. - Aufwendungen für Sach- und Dienstleistungen	0,00	0	0	0	0	0

Teilergebnishaushalt (Muster 9) - 114020 - Liegenschaften

Ertrags- und Aufwandsarten (gemäß § 4 Absatz 10 GemHVO-Doppik)	vorläufiges Ergebnis des Jahres	Ansätze des Haushalts- vorjahres einschl. Nachträge	Ansatz des Haushalts- jahres	Planungs- daten des Jahres	Planungs- daten des Jahres	Planungs- daten des Jahres
	2018	2019	2020	2021	2022	2023
	in EUR					
	1	2	3	4	5	6
15. - Abschreibungen auf immaterielle Vermögensgegenstände des Anlagevermögens und auf Sachanlagen sowie auf aktivierte Aufwendungen für die Ingangsetzung und Erweiterung der Verwaltung	0,00	0	0	0	0	0
16. - Abschreibung auf Vermögensgegenstände des Umlaufvermögens, soweit diese die üblichen Abschreibungen überschreiten	0,00	0	0	0	0	0
17. - Zuwendungen, Umlagen und sonstige Transferaufwendungen	0,00	0	0	0	0	0
18. - Aufwendungen der sozialen Sicherung	0,00	0	0	0	0	0
19. - Zinsaufwendungen und sonstige Finanzaufwendungen	0,00	0	0	0	0	0
20. - Sonstige laufende Aufwendungen	81.288,13	5.300	9.200	9.200	9.200	9.200
21. = Summe der ordentlichen Aufwendungen (Summe der Nummern 12 bis 20)	81.288,13	5.300	9.200	9.200	9.200	9.200
22. = Ordentliches Ergebnis (Saldo der Nummern 11 und 21)	77.375,85	111.300	106.800	106.800	106.800	106.800
23. + Außerordentliche Erträge	0,00	0	0	0	0	0
24. - Außerordentliche Aufwendungen	0,00	0	0	0	0	0
25. = Jahresergebnis des Teilhaushaltes vor Verrechnung der internen Leistungsbeziehungen und vor Veränderung der Rücklagen (Nummer 22 zuzüglich Nummer 23 abzüglich Nummer 24)	77.375,85	111.300	106.800	106.800	106.800	106.800

Teilergebnishaushalt (Muster 9) - 114020 - Liegenschaften

Ertrags- und Aufwandsarten (gemäß § 4 Absatz 10 GemHVO-Doppik)	vorläufiges Ergebnis des Jahres	Ansätze des Haushalts- vorjahres einschl. Nachträge	Ansatz des Haushalts- jahres	Planungs- daten des Jahres	Planungs- daten des Jahres	Planungs- daten des Jahres
	2018	2019	2020	2021	2022	2023
	in EUR					
	1	2	3	4	5	6
26. + Erträge aus internen Leistungsbeziehungen	0,00	0	0	0	0	0
27. - Aufwendungen aus internen Leistungsbeziehungen	0,00	0	0	0	0	0
28. = Jahresergebnis des Teil- haushaltes nach Verrech- nung der internen Leis- tungsbeziehungen und vor Veränderung der Rücklagen (Nummer 25 zuzüglich Nummer 26 abzüglich Nummer 27)	77.375,85	111.300	106.800	106.800	106.800	106.800

Teilfinanzhaushalt (Muster 9) - 114020 - Liegenschaften

Ein- und Auszahlungsarten (gem. § 4 Absatz 12 GemHVO-Doppik)	vorläufiges Ergebnis des Haushalts- vorvorjahres	Ansätze des Haushalts- vorjahres einschl. Nachträge	Ansatz	Planungs- daten des Jahres	Planungs- daten des Jahres	Planungs- daten des Jahres
	2018	2019	2020	2021	2022	2023
	in EUR					
	1	2	3	4	5	6
1 + Steuern und ähnliche Abgaben	0	0	0	0	0	0
2 + Zuwendungen, allgemeine Umlagen und sonstige Transfereinzahlungen	0	0	0	0	0	0
3 + Einzahlungen der sozialen Sicherung	0	0	0	0	0	0
4 + Öffentlich-rechtliche Leistungsentgelte	0	0	0	0	0	0
5 + Privatrechtliche Leistungsentgelte	156.054	116.600	116.000	116.000	116.000	116.000
6 + Kostenerstattungen und Kostenumlagen	1.000	0	0	0	0	0
7 + Erhöhung des Bestands an fertigen und unfertigen Erzeugnissen	0	0	0	0	0	0
- Verminderung des Bestands an fertigen und unfertigen Erzeugnissen	0	0	0	0	0	0
8 + Zinseinzahlungen und sonstige Finanzeinzahlungen	0	0	0	0	0	0
9 + Sonstige laufende Einzahlungen	0	0	0	0	0	0
10 Summe der ordentlichen Einzahlungen (Summe der Nummern 1 bis 9)	157.054	116.600	116.000	116.000	116.000	116.000
11 - Personalauszahlungen	0	0	0	0	0	0
12 - Versorgungsauszahlungen	0	0	0	0	0	0
13 - Auszahlungen für Sach- und Dienstleistungen	0	0	0	0	0	0
14 - Zuwendungen, Umlagen und sonstige Transferauszahlungen	0	0	0	0	0	0
15 - Auszahlungen der sozialen Sicherung	0	0	0	0	0	0
16 - Zinsauszahlungen und sonstige Finanzauszahlungen	0	0	0	0	0	0
17 - Sonstige laufende Auszahlungen	77.242	5.300	9.200	9.200	9.200	9.200
18 Summe der ordentlichen Auszahlungen (Summe der Nummern 11 bis 17)	77.242	5.300	9.200	9.200	9.200	9.200
19 Saldo der ordentlichen Ein- und Auszahlungen (Saldo der Nummern 10 und 18)	79.812	111.300	106.800	106.800	106.800	106.800

Teilfinanzhaushalt (Muster 9) - 114020 - Liegenschaften

Ein- und Auszahlungsarten (gem. § 4 Absatz 12 GemHVO-Doppik)	vorläufiges Ergebnis des Haushalts- vorvorjahres	Ansätze des Haushalts- vorjahres einschl. Nachträge	Ansatz	Planungs- daten des Jahres	Planungs- daten des Jahres	Planungs- daten des Jahres
	2018	2019	2020	2021	2022	2023
	in EUR					
	1	2	3	4	5	6
20 + Außerordentliche Einzahlungen	0	0	0	0	0	0
21 - Außerordentliche Auszahlungen	0	0	0	0	0	0
22 Saldo der ordentlichen und außerordentlichen Ein- und Auszahlungen (Nummer 19 zuzüglich Nummer 20 abzüglich Nummer 21)	79.812	111.300	106.800	106.800	106.800	106.800
22.1 Saldo der Ein- und Auszahlungen aus internen Leistungsbeziehungen	0	0	0	0	0	0
22.2 Saldo der ordentlichen und außerordentlichen Ein- und Auszahlungen nach Verrechnung der internen Leistungsbeziehungen (Summe der Nummern 22 und 22.1)	79.812	111.300	106.800	106.800	106.800	106.800
23 + Einzahlungen aus Investitionszuwendungen	0	0	0	0	0	0
24 + Einzahlungen aus Beiträgen und ähnlichen Entgelten	0	0	0	0	0	0
25 + Einzahlungen aus immateriellen Vermögensgegenständen	0	0	0	0	0	0
26 + Einzahlungen aus Sachanlagen	376.215	362.900	132.400	0	0	0
27 + Einzahlungen aus Finanzanlagen	0	0	0	0	0	0
28 + Einzahlungen aus sonstigen Ausleihungen und Kreditgewährungen	24.014	0	18.200	15.500	11.000	10.700
29 + Einzahlungen aus Vorräten	0	0	0	0	0	0
30 + Sonstige Investitionseinzahlungen	0	0	0	0	0	0
31 Summe der Einzahlungen aus Investitionstätigkeit (Summe der Nummern 23 bis 30)	400.229	362.900	150.600	15.500	11.000	10.700
32 - Auszahlungen für immaterielle Vermögensgegenstände	0	0	0	0	0	0
33 - Auszahlungen für Sachanlagen	14.693	67.600	64.500	0	0	0
34 - Auszahlungen für Finanzanlagen	0	0	0	0	0	0

Teilfinanzhaushalt (Muster 9) - 114020 - Liegenschaften

Ein- und Auszahlungsarten (gem. § 4 Absatz 12 GemHVO-Doppik)	vorläufiges Ergebnis des Haushalts- vorvorjahres	Ansätze des Haushalts- vorjahres einschl. Nachträge	Ansatz	Planungs- daten des Jahres	Planungs- daten des Jahres	Planungs- daten des Jahres
	2018	2019	2020	2021	2022	2023
	in EUR					
	1	2	3	4	5	6
35 - Auszahlungen für sonstige Ausleihungen und Kreditgewährungen	0	0	0	0	0	0
36 - Auszahlungen für Vorräte	0	0	0	0	0	0
37 - Sonstige Investitionsauszahlungen	0	0	0	0	0	0
38 Summe der Auszahlungen aus Investitionstätigkeit (Summe der Nummern 32 bis 37)	14.693	67.600	64.500	0	0	0
39 Saldo der Ein- und Auszahlungen aus Investitionstätigkeit (Saldo der Nummern 31 und 38)	385.536	295.300	86.100	15.500	11.000	10.700
40 Finanzmittelüberschuss / -fehlbetrag des Teilhaushaltes (Summe der Nummern 22.2 und 39)	465.348	406.600	192.900	122.300	117.800	117.500
41 + Einzahlungen aus der Aufnahme von Krediten für Investitionen und Investitionsförderungsmaßnahmen	0	0	0	0	0	0
42 - Auszahlungen für planmäßige Tilgung von Krediten für Investitionen und Investitionsförderungsmaßnahmen	0	0	0	0	0	0
43 - Sonstige Auszahlungen zur Tilgung von Krediten für Investitionen und Investitionsförderungsmaßnahmen	0	0	0	0	0	0
44 Saldo der Ein- und Auszahlungen aus Krediten für Investitionen und Investitionsförderungsmaßnahmen (Nummer 41 abzüglich Nummern 42 und 43)	0	0	0	0	0	0

Teilergebnishaushalt (Muster 9) - 114030 - Bauhof

Ertrags- und Aufwandsarten (gemäß § 4 Absatz 10 GemHVO-Doppik)	vorläufiges Ergebnis des Jahres	Ansätze des Haushalts- vorjahres einschl. Nachträge	Ansatz des Haushalts- jahres	Planungs- daten des Jahres	Planungs- daten des Jahres	Planungs- daten des Jahres
	2018	2019	2020	2021	2022	2023
	in EUR					
	1	2	3	4	5	6
1. + Steuern und ähnliche Abgaben	0,00	0	0	0	0	0
2. + Zuwendungen, allgemeine Umlagen und sonstige Transfererträge	0,00	2.000	2.000	2.000	2.000	2.000
3. + Erträge der sozialen Sicherung	0,00	0	0	0	0	0
4. + Öffentlich-rechtliche Leistungsentgelte	0,00	0	0	0	0	0
5. + Privatrechtliche Leistungsentgelte	0,00	0	10.000	0	0	0
6. + Kostenerstattungen und Kostenumlagen	0,00	0	0	0	0	0
7. + Erhöhung des Bestandes an fertigen und unfertigen Erzeugnissen	0,00	0	0	0	0	0
- Verminderung des Bestandes an fertigen und unfertigen Erzeugnissen	0,00	0	0	0	0	0
8. + Andere aktivierte Eigenleistungen	0,00	0	0	0	0	0
9. + Zinserträge und sonstige Finanzerträge	0,00	0	0	0	0	0
10. + Sonstige laufende Erträge	3.277,56	0	0	0	0	0
11. = Summe der ordentlichen Erträge (Summe der Nummern 1 bis 10)	3.277,56	2.000	12.000	2.000	2.000	2.000
12. - Personalaufwendungen	295.879,56	313.300	331.000	332.700	334.400	334.400
13. - Versorgungsaufwendungen	0,00	0	0	0	0	0
14. - Aufwendungen für Sach- und Dienstleistungen	61.099,96	61.400	65.200	63.800	63.800	63.800

Teilergebnishaushalt (Muster 9) - 114030 - Bauhof

Ertrags- und Aufwandsarten (gemäß § 4 Absatz 10 GemHVO-Doppik)	vorläufiges Ergebnis des Jahres	Ansätze des Haushalts- vorjahres einschl. Nachträge	Ansatz des Haushalts- jahres	Planungs- daten des Jahres	Planungs- daten des Jahres	Planungs- daten des Jahres
	2018	2019	2020	2021	2022	2023
	in EUR					
	1	2	3	4	5	6
15. - Abschreibungen auf immaterielle Vermögensgegenstände des Anlagevermögens und auf Sachanlagen sowie auf aktivierte Aufwendungen für die Ingangsetzung und Erweiterung der Verwaltung	0,00	19.100	20.900	20.900	18.600	16.300
16. - Abschreibung auf Vermögensgegenstände des Umlaufvermögens, soweit diese die üblichen Abschreibungen überschreiten	0,00	0	0	0	0	0
17. - Zuwendungen, Umlagen und sonstige Transferaufwendungen	0,00	0	0	0	0	0
18. - Aufwendungen der sozialen Sicherung	0,00	0	0	0	0	0
19. - Zinsaufwendungen und sonstige Finanzaufwendungen	0,00	0	0	0	0	0
20. - Sonstige laufende Aufwendungen	24.939,77	26.000	26.300	26.700	27.100	27.500
21. = Summe der ordentlichen Aufwendungen (Summe der Nummern 12 bis 20)	381.919,29	419.800	443.400	444.100	443.900	442.000
22. = Ordentliches Ergebnis (Saldo der Nummern 11 und 21)	-378.641,73	-417.800	-431.400	-442.100	-441.900	-440.000
23. + Außerordentliche Erträge	0,00	0	0	0	0	0
24. - Außerordentliche Aufwendungen	0,00	0	0	0	0	0
25. = Jahresergebnis des Teilhaushaltes vor Verrechnung der internen Leistungsbeziehungen und vor Veränderung der Rücklagen (Nummer 22 zuzüglich Nummer 23 abzüglich Nummer 24)	-378.641,73	-417.800	-431.400	-442.100	-441.900	-440.000

Teilergebnishaushalt (Muster 9) - 114030 - Bauhof

Ertrags- und Aufwandsarten (gemäß § 4 Absatz 10 GemHVO-Doppik)	vorläufiges Ergebnis des Jahres	Ansätze des Haushalts- vorjahres einschl. Nachträge	Ansatz des Haushalts- jahres	Planungs- daten des Jahres	Planungs- daten des Jahres	Planungs- daten des Jahres
	2018	2019	2020	2021	2022	2023
	in EUR					
	1	2	3	4	5	6
26. + Erträge aus internen Leistungsbeziehungen	0,00	0	0	0	0	0
27. - Aufwendungen aus internen Leistungsbeziehungen	0,00	0	0	0	0	0
28. = Jahresergebnis des Teil- haushaltes nach Verrech- nung der internen Leis- tungsbeziehungen und vor Veränderung der Rücklagen (Nummer 25 zuzüglich Nummer 26 abzüglich Nummer 27)	-378.641,73	-417.800	-431.400	-442.100	-441.900	-440.000

Teilfinanzhaushalt (Muster 9) - 114030 - Bauhof

Ein- und Auszahlungsarten (gem. § 4 Absatz 12 GemHVO-Doppik)	vorläufiges Ergebnis des Haushalts- vorvorjahres	Ansätze des Haushalts- vorjahres einschl. Nachträge	Ansatz	Planungs- daten des Jahres	Planungs- daten des Jahres	Planungs- daten des Jahres
	2018	2019	2020	2021	2022	2023
	in EUR					
	1	2	3	4	5	6
1 + Steuern und ähnliche Abgaben	0	0	0	0	0	0
2 + Zuwendungen, allgemeine Umlagen und sonstige Transfereinzahlungen	0	0	0	0	0	0
3 + Einzahlungen der sozialen Sicherung	0	0	0	0	0	0
4 + Öffentlich-rechtliche Leistungsentgelte	0	0	0	0	0	0
5 + Privatrechtliche Leistungsentgelte	0	0	10.000	0	0	0
6 + Kostenerstattungen und Kostenumlagen	0	0	0	0	0	0
7 + Erhöhung des Bestands an fertigen und unfertigen Erzeugnissen	0	0	0	0	0	0
- Verminderung des Bestands an fertigen und unfertigen Erzeugnissen	0	0	0	0	0	0
8 + Zinseinzahlungen und sonstige Finanzeinzahlungen	0	0	0	0	0	0
9 + Sonstige laufende Einzahlungen	3.553	0	0	0	0	0
10 Summe der ordentlichen Einzahlungen (Summe der Nummern 1 bis 9)	3.553	0	10.000	0	0	0
11 - Personalauszahlungen	294.442	313.300	331.000	332.700	334.400	334.400
12 - Versorgungsauszahlungen	0	0	0	0	0	0
13 - Auszahlungen für Sach- und Dienstleistungen	62.410	61.400	65.200	63.800	63.800	63.800
14 - Zuwendungen, Umlagen und sonstige Transferauszahlungen	0	0	0	0	0	0
15 - Auszahlungen der sozialen Sicherung	0	0	0	0	0	0
16 - Zinsauszahlungen und sonstige Finanzauszahlungen	0	0	0	0	0	0
17 - Sonstige laufende Auszahlungen	24.919	26.000	26.300	26.700	27.100	27.500
18 Summe der ordentlichen Auszahlungen (Summe der Nummern 11 bis 17)	381.771	400.700	422.500	423.200	425.300	425.700
19 Saldo der ordentlichen Ein- und Auszahlungen (Saldo der Nummern 10 und 18)	-378.218	-400.700	-412.500	-423.200	-425.300	-425.700

Teilfinanzhaushalt (Muster 9) - 114030 - Bauhof

Ein- und Auszahlungsarten (gem. § 4 Absatz 12 GemHVO-Doppik)	vorläufiges Ergebnisse des Haushalts- vorvorjahres	Ansätze des Haushalts- vorjahres einschl. Nachträge	Ansatz	Planungs- daten des Jahres	Planungs- daten des Jahres	Planungs- daten des Jahres
	2018	2019	2020	2021	2022	2023
	in EUR					
	1	2	3	4	5	6
20 + Außerordentliche Einzahlungen	0	0	0	0	0	0
21 - Außerordentliche Auszahlungen	0	0	0	0	0	0
22 Saldo der ordentlichen und außerordentlichen Ein- und Auszahlungen (Nummer 19 zuzüglich Nummer 20 abzüglich Nummer 21)	-378.218	-400.700	-412.500	-423.200	-425.300	-425.700
22.1 Saldo der Ein- und Auszahlungen aus internen Leistungsbeziehungen	0	0	0	0	0	0
22.2 Saldo der ordentlichen und außerordentlichen Ein- und Aus- zahlungen nach Verrechnung der internen Leistungsbeziehungen (Summe der Nummern 22 und 22.1)	-378.218	-400.700	-412.500	-423.200	-425.300	-425.700
23 + Einzahlungen aus Investitionszuwendungen	0	0	0	0	0	0
24 + Einzahlungen aus Beiträgen und ähnlichen Entgelten	0	0	0	0	0	0
25 + Einzahlungen aus immateriellen Vermögensgegenständen	0	0	0	0	0	0
26 + Einzahlungen aus Sachanlagen	500	0	0	0	0	0
27 + Einzahlungen aus Finanzanlagen	0	0	0	0	0	0
28 + Einzahlungen aus sonstigen Ausleihungen und Kreditgewährungen	0	0	0	0	0	0
29 + Einzahlungen aus Vorräten	0	0	0	0	0	0
30 + Sonstige Investitionseinzahlungen	0	0	0	0	0	0
31 Summe der Einzahlungen aus Investitionstätigkeit (Summe der Nummern 23 bis 30)	500	0	0	0	0	0
32 - Auszahlungen für immaterielle Vermögensgegenstände	0	0	0	0	0	0
33 - Auszahlungen für Sachanlagen	45.445	87.900	112.400	0	0	0
34 - Auszahlungen für Finanzanlagen	0	0	0	0	0	0

Teilfinanzhaushalt (Muster 9) - 114030 - Bauhof

Ein- und Auszahlungsarten (gem. § 4 Absatz 12 GemHVO-Doppik)	vorläufiges Ergebnisse des Haushalts- vorvorjahres	Ansätze des Haushalts- vorjahres einschl. Nachträge	Ansatz	Planungs- daten des Jahres	Planungs- daten des Jahres	Planungs- daten des Jahres
	2018	2019	2020	2021	2022	2023
	in EUR					
	1	2	3	4	5	6
35 - Auszahlungen für sonstige Ausleihungen und Kreditgewährungen	0	0	0	0	0	0
36 - Auszahlungen für Vorräte	0	0	0	0	0	0
37 - Sonstige Investitionsauszahlungen	0	0	0	0	0	0
38 Summe der Auszahlungen aus Investitionstätigkeit (Summe der Nummern 32 bis 37)	45.445	87.900	112.400	0	0	0
39 Saldo der Ein- und Auszahlungen aus Investitionstätigkeit (Saldo der Nummern 31 und 38)	-44.945	-87.900	-112.400	0	0	0
40 Finanzmittelüberschuss / -fehlbetrag des Teilhaushaltes (Summe der Nummern 22.2 und 39)	-423.163	-488.600	-524.900	-423.200	-425.300	-425.700
41 + Einzahlungen aus der Aufnahme von Krediten für Investitionen und Investitionsförderungsmaßnahmen	0	0	0	0	0	0
42 - Auszahlungen für planmäßige Tilgung von Krediten für Investitionen und Investitionsförderungsmaßnahmen	0	0	0	0	0	0
43 - Sonstige Auszahlungen zur Tilgung von Krediten für Investitionen und Investitionsförderungsmaßnahmen	0	0	0	0	0	0
44 Saldo der Ein- und Auszahlungen aus Krediten für Investitionen und Investitionsförderungsmaßnahmen (Nummer 41 abzüglich Nummern 42 und 43)	0	0	0	0	0	0

Teilergebnishaushalt (Muster 9) - 116000 - Finanzen

Ertrags- und Aufwandsarten (gemäß § 4 Absatz 10 GemHVO-Doppik)	vorläufiges Ergebnis des Jahres	Ansätze des Haushalts- vorjahres einschl. Nachträge	Ansatz des Haushalts- jahres	Planungs- daten des Jahres	Planungs- daten des Jahres	Planungs- daten des Jahres
	2018	2019	2020	2021	2022	2023
	in EUR					
	1	2	3	4	5	6
1. + Steuern und ähnliche Abgaben	0,00	0	0	0	0	0
2. + Zuwendungen, allgemeine Umlagen und sonstige Transfererträge	0,00	0	0	0	0	0
3. + Erträge der sozialen Sicherung	0,00	0	0	0	0	0
4. + Öffentlich-rechtliche Leistungsentgelte	0,00	0	0	0	0	0
5. + Privatrechtliche Leistungsentgelte	0,00	0	0	0	0	0
6. + Kostenerstattungen und Kostenumlagen	0,00	0	0	0	0	0
7. + Erhöhung des Bestandes an fertigen und unfertigen Erzeugnissen	0,00	0	0	0	0	0
- Verminderung des Bestandes an fertigen und unfertigen Erzeugnissen	0,00	0	0	0	0	0
8. + Andere aktivierte Eigenleistungen	0,00	0	0	0	0	0
9. + Zinserträge und sonstige Finanzerträge	0,00	0	0	0	0	0
10. + Sonstige laufende Erträge	22.476,62	18.900	21.200	21.200	21.200	21.200
11. = Summe der ordentlichen Erträge (Summe der Nummern 1 bis 10)	22.476,62	18.900	21.200	21.200	21.200	21.200
12. - Personalaufwendungen	289.569,01	304.000	310.000	312.300	315.800	315.800
13. - Versorgungsaufwendungen	0,00	0	0	0	0	0
14. - Aufwendungen für Sach- und Dienstleistungen	17.183,39	17.000	17.700	17.700	17.700	17.700

Teilergebnishaushalt (Muster 9) - 116000 - Finanzen

Ertrags- und Aufwandsarten (gemäß § 4 Absatz 10 GemHVO-Doppik)	vorläufiges Ergebnis des Jahres	Ansätze des Haushalts- vorjahres einschl. Nachträge	Ansatz des Haushalts- jahres	Planungs- daten des Jahres	Planungs- daten des Jahres	Planungs- daten des Jahres
	2018	2019	2020	2021	2022	2023
	in EUR					
	1	2	3	4	5	6
15. - Abschreibungen auf immaterielle Vermögensgegenstände des Anlagevermögens und auf Sachanlagen sowie auf aktivierte Aufwendungen für die Ingangsetzung und Erweiterung der Verwaltung	0,00	0	0	0	0	0
16. - Abschreibung auf Vermögensgegenstände des Umlaufvermögens, soweit diese die üblichen Abschreibungen überschreiten	0,00	0	0	0	0	0
17. - Zuwendungen, Umlagen und sonstige Transferaufwendungen	0,00	0	0	0	0	0
18. - Aufwendungen der sozialen Sicherung	0,00	0	0	0	0	0
19. - Zinsaufwendungen und sonstige Finanzaufwendungen	0,00	0	0	0	0	0
20. - Sonstige laufende Aufwendungen	3.087,63	3.500	3.000	3.000	3.000	3.000
21. = Summe der ordentlichen Aufwendungen (Summe der Nummern 12 bis 20)	309.840,03	324.500	330.700	333.000	336.500	336.500
22. = Ordentliches Ergebnis (Saldo der Nummern 11 und 21)	-287.363,41	-305.600	-309.500	-311.800	-315.300	-315.300
23. + Außerordentliche Erträge	0,00	0	0	0	0	0
24. - Außerordentliche Aufwendungen	0,00	0	0	0	0	0
25. = Jahresergebnis des Teilhaushaltes vor Verrechnung der internen Leistungsbeziehungen und vor Veränderung der Rücklagen (Nummer 22 zuzüglich Nummer 23 abzüglich Nummer 24)	-287.363,41	-305.600	-309.500	-311.800	-315.300	-315.300

Teilergebnishaushalt (Muster 9) - 116000 - Finanzen

Ertrags- und Aufwandsarten (gemäß § 4 Absatz 10 GemHVO-Doppik)	vorläufiges Ergebnis des Jahres	Ansätze des Haushalts- vorjahres einschl. Nachträge	Ansatz des Haushalts- jahres	Planungs- daten des Jahres	Planungs- daten des Jahres	Planungs- daten des Jahres
	2018	2019	2020	2021	2022	2023
	in EUR					
	1	2	3	4	5	6
26. + Erträge aus internen Leistungsbeziehungen	0,00	0	0	0	0	0
27. - Aufwendungen aus internen Leistungsbeziehungen	0,00	0	0	0	0	0
28. = Jahresergebnis des Teil- haushaltes nach Verrech- nung der internen Leis- tungsbeziehungen und vor Veränderung der Rücklagen (Nummer 25 zuzüglich Nummer 26 abzüglich Nummer 27)	-287.363,41	-305.600	-309.500	-311.800	-315.300	-315.300

Teilfinanzhaushalt (Muster 9) - 116000 - Finanzen

Ein- und Auszahlungsarten (gem. § 4 Absatz 12 GemHVO-Doppik)	vorläufiges Ergebnis des Haushalts- vorvorjahres	Ansätze des Haushalts- vorjahres einschl. Nachträge	Ansatz	Planungs- daten des Jahres	Planungs- daten des Jahres	Planungs- daten des Jahres
	2018	2019	2020	2021	2022	2023
	in EUR					
	1	2	3	4	5	6
1 + Steuern und ähnliche Abgaben	0	0	0	0	0	0
2 + Zuwendungen, allgemeine Umlagen und sonstige Transfereinzahlungen	0	0	0	0	0	0
3 + Einzahlungen der sozialen Sicherung	0	0	0	0	0	0
4 + Öffentlich-rechtliche Leistungsentgelte	0	0	0	0	0	0
5 + Privatrechtliche Leistungsentgelte	0	0	0	0	0	0
6 + Kostenerstattungen und Kostenumlagen	0	0	0	0	0	0
7 + Erhöhung des Bestands an fertigen und unfertigen Erzeugnissen	0	0	0	0	0	0
- Verminderung des Bestands an fertigen und unfertigen Erzeugnissen	0	0	0	0	0	0
8 + Zinseinzahlungen und sonstige Finanzeinzahlungen	0	0	0	0	0	0
9 + Sonstige laufende Einzahlungen	22.390	18.900	21.200	21.200	21.200	21.200
10 Summe der ordentlichen Einzahlungen <small>(Summe der Nummern 1 bis 9)</small>	22.390	18.900	21.200	21.200	21.200	21.200
11 - Personalauszahlungen	290.045	304.000	310.000	312.300	315.800	315.800
12 - Versorgungsauszahlungen	0	0	0	0	0	0
13 - Auszahlungen für Sach- und Dienstleistungen	17.000	17.000	17.700	17.700	17.700	17.700
14 - Zuwendungen, Umlagen und sonstige Transferauszahlungen	0	0	0	0	0	0
15 - Auszahlungen der sozialen Sicherung	0	0	0	0	0	0
16 - Zinsauszahlungen und sonstige Finanzauszahlungen	0	0	0	0	0	0
17 - Sonstige laufende Auszahlungen	3.081	3.500	3.000	3.000	3.000	3.000
18 Summe der ordentlichen Auszahlungen <small>(Summe der Nummern 11 bis 17)</small>	310.126	324.500	330.700	333.000	336.500	336.500
19 Saldo der ordentlichen Ein- und Auszahlungen <small>(Saldo der Nummern 10 und 18)</small>	-287.736	-305.600	-309.500	-311.800	-315.300	-315.300

Teilfinanzhaushalt (Muster 9) - 116000 - Finanzen

Ein- und Auszahlungsarten (gem. § 4 Absatz 12 GemHVO-Doppik)	vorläufiges Ergebnis des Haushalts- vorvorjahres	Ansätze des Haushalts- vorjahres einschl. Nachträge	Ansatz	Planungs- daten des Jahres	Planungs- daten des Jahres	Planungs- daten des Jahres
	2018	2019	2020	2021	2022	2023
	in EUR					
	1	2	3	4	5	6
20 + Außerordentliche Einzahlungen	0	0	0	0	0	0
21 - Außerordentliche Auszahlungen	0	0	0	0	0	0
22 Saldo der ordentlichen und außerordentlichen Ein- und Auszahlungen (Nummer 19 zuzüglich Nummer 20 abzüglich Nummer 21)	-287.736	-305.600	-309.500	-311.800	-315.300	-315.300
22.1 Saldo der Ein- und Auszahlungen aus internen Leistungsbeziehungen	0	0	0	0	0	0
22.2 Saldo der ordentlichen und außerordentlichen Ein- und Aus- zahlungen nach Verrechnung der internen Leistungsbeziehungen (Summe der Nummern 22 und 22.1)	-287.736	-305.600	-309.500	-311.800	-315.300	-315.300
23 + Einzahlungen aus Investitionszuwendungen	0	0	0	0	0	0
24 + Einzahlungen aus Beiträgen und ähnlichen Entgelten	0	0	0	0	0	0
25 + Einzahlungen aus immateriellen Vermögensgegenständen	0	0	0	0	0	0
26 + Einzahlungen aus Sachanlagen	0	0	0	0	0	0
27 + Einzahlungen aus Finanzanlagen	0	0	0	0	0	0
28 + Einzahlungen aus sonstigen Ausleihungen und Kreditgewährungen	0	0	0	0	0	0
29 + Einzahlungen aus Vorräten	0	0	0	0	0	0
30 + Sonstige Investitionseinzahlungen	0	0	0	0	0	0
31 Summe der Einzahlungen aus Investitionstätigkeit (Summe der Nummern 23 bis 30)	0	0	0	0	0	0
32 - Auszahlungen für immaterielle Vermögensgegenstände	0	0	0	0	0	0
33 - Auszahlungen für Sachanlagen	0	0	0	0	0	0
34 - Auszahlungen für Finanzanlagen	0	0	0	0	0	0

Teilfinanzhaushalt (Muster 9) - 116000 - Finanzen

Ein- und Auszahlungsarten (gem. § 4 Absatz 12 GemHVO-Doppik)	vorläufiges Ergebnisse des Haushalts- vorvorjahres	Ansätze des Haushalts- vorjahres einschl. Nachträge	Ansatz	Planungs- daten des Jahres	Planungs- daten des Jahres	Planungs- daten des Jahres
	2018	2019	2020	2021	2022	2023
	in EUR					
	1	2	3	4	5	6
35 - Auszahlungen für sonstige Ausleihungen und Kreditgewährungen	0	0	0	0	0	0
36 - Auszahlungen für Vorräte	0	0	0	0	0	0
37 - Sonstige Investitionsauszahlungen	0	0	0	0	0	0
38 Summe der Auszahlungen aus Investitionstätigkeit <small>(Summe der Nummern 32 bis 37)</small>	0	0	0	0	0	0
39 Saldo der Ein- und Auszahlungen aus Investitionstätigkeit <small>(Saldo der Nummern 31 und 38)</small>	0	0	0	0	0	0
40 Finanzmittelüberschuss / -fehlbetrag des Teilhaushaltes <small>(Summe der Nummern 22.2 und 39)</small>	-287.736	-305.600	-309.500	-311.800	-315.300	-315.300
41 + Einzahlungen aus der Aufnahme von Krediten für Investitionen und Investitionsförderungsmaßnahmen	0	0	0	0	0	0
42 - Auszahlungen für planmäßige Tilgung von Krediten für Investitionen und Investitionsförderungsmaßnahmen	0	0	0	0	0	0
43 - Sonstige Auszahlungen zur Tilgung von Krediten für Investitionen und Investitionsförderungsmaßnahmen	0	0	0	0	0	0
44 Saldo der Ein- und Auszahlungen aus Krediten für Investitionen und Investitionsförderungsmaßnahmen <small>(Nummer 41 abzüglich Nummern 42 und 43)</small>	0	0	0	0	0	0

Teilergebnishaushalt (Muster 9) - 121000 - Statistik und Wahlen

Ertrags- und Aufwandsarten (gemäß § 4 Absatz 10 GemHVO-Doppik)	vorläufiges Ergebnis des Jahres	Ansätze des Haushalts- vorjahres einschl. Nachträge	Ansatz des Haushalts- jahres	Planungs- daten des Jahres	Planungs- daten des Jahres	Planungs- daten des Jahres
	2018	2019	2020	2021	2022	2023
	in EUR					
	1	2	3	4	5	6
1. + Steuern und ähnliche Abgaben	0,00	0	0	0	0	0
2. + Zuwendungen, allgemeine Umlagen und sonstige Transfererträge	0,00	0	0	0	0	0
3. + Erträge der sozialen Sicherung	0,00	0	0	0	0	0
4. + Öffentlich-rechtliche Leistungsentgelte	0,00	0	0	0	0	0
5. + Privatrechtliche Leistungsentgelte	0,00	0	0	0	0	0
6. + Kostenerstattungen und Kostenumlagen	0,00	0	3.000	3.000	0	0
7. + Erhöhung des Bestandes an fertigen und unfertigen Erzeugnissen	0,00	0	0	0	0	0
- Verminderung des Bestandes an fertigen und unfertigen Erzeugnissen	0,00	0	0	0	0	0
8. + Andere aktivierte Eigenleistungen	0,00	0	0	0	0	0
9. + Zinserträge und sonstige Finanzerträge	0,00	0	0	0	0	0
10. + Sonstige laufende Erträge	0,00	0	0	0	0	0
11. = Summe der ordentlichen Erträge (Summe der Nummern 1 bis 10)	0,00	0	3.000	3.000	0	0
12. - Personalaufwendungen	0,00	2.100	3.500	3.500	0	0
13. - Versorgungsaufwendungen	0,00	0	0	0	0	0
14. - Aufwendungen für Sach- und Dienstleistungen	0,00	400	400	400	0	0

Teilergebnishaushalt (Muster 9) - 121000 - Statistik und Wahlen

Ertrags- und Aufwandsarten (gemäß § 4 Absatz 10 GemHVO-Doppik)	vorläufiges Ergebnis des Jahres	Ansätze des Haushalts- vorjahres einschl. Nachträge	Ansatz des Haushalts- jahres	Planungs- daten des Jahres	Planungs- daten des Jahres	Planungs- daten des Jahres
	2018	2019	2020	2021	2022	2023
	in EUR					
	1	2	3	4	5	6
15. - Abschreibungen auf immaterielle Vermögensgegenstände des Anlagevermögens und auf Sachanlagen sowie auf aktivierte Aufwendungen für die Ingangsetzung und Erweiterung der Verwaltung	0,00	0	0	0	0	0
16. - Abschreibung auf Vermögensgegenstände des Umlaufvermögens, soweit diese die üblichen Abschreibungen überschreiten	0,00	0	0	0	0	0
17. - Zuwendungen, Umlagen und sonstige Transferaufwendungen	0,00	0	0	0	0	0
18. - Aufwendungen der sozialen Sicherung	0,00	0	0	0	0	0
19. - Zinsaufwendungen und sonstige Finanzaufwendungen	0,00	0	0	0	0	0
20. - Sonstige laufende Aufwendungen	0,00	4.600	3.600	3.600	0	0
21. = Summe der ordentlichen Aufwendungen (Summe der Nummern 12 bis 20)	0,00	7.100	7.500	7.500	0	0
22. = Ordentliches Ergebnis (Saldo der Nummern 11 und 21)	0,00	-7.100	-4.500	-4.500	0	0
23. + Außerordentliche Erträge	0,00	0	0	0	0	0
24. - Außerordentliche Aufwendungen	0,00	0	0	0	0	0
25. = Jahresergebnis des Teilhaushaltes vor Verrechnung der internen Leistungsbeziehungen und vor Veränderung der Rücklagen (Nummer 22 zuzüglich Nummer 23 abzüglich Nummer 24)	0,00	-7.100	-4.500	-4.500	0	0

Teilergebnishaushalt (Muster 9) - 121000 - Statistik und Wahlen

Ertrags- und Aufwandsarten (gemäß § 4 Absatz 10 GemHVO-Doppik)	vorläufiges Ergebnis des Jahres	Ansätze des Haushalts- vorjahres einschl. Nachträge	Ansatz des Haushalts- jahres	Planungs- daten des Jahres	Planungs- daten des Jahres	Planungs- daten des Jahres
	2018	2019	2020	2021	2022	2023
	in EUR					
	1	2	3	4	5	6
26. + Erträge aus internen Leistungsbeziehungen	0,00	0	0	0	0	0
27. - Aufwendungen aus internen Leistungsbeziehungen	0,00	0	0	0	0	0
28. = Jahresergebnis des Teil- haushaltes nach Verrech- nung der internen Leis- tungsbeziehungen und vor Veränderung der Rücklagen (Nummer 25 zuzüglich Nummer 26 abzüglich Nummer 27)	0,00	-7.100	-4.500	-4.500	0	0

Teilfinanzhaushalt (Muster 9) - 121000 - Statistik und Wahlen

Ein- und Auszahlungsarten (gem. § 4 Absatz 12 GemHVO-Doppik)	vorläufiges Ergebnisse des Haushalts- vorvorjahres	Ansätze des Haushalts- vorjahres einschl. Nachträge	Ansatz	Planungs- daten des Jahres	Planungs- daten des Jahres	Planungs- daten des Jahres
	2018	2019	2020	2021	2022	2023
	in EUR					
	1	2	3	4	5	6
1 + Steuern und ähnliche Abgaben	0	0	0	0	0	0
2 + Zuwendungen, allgemeine Umlagen und sonstige Transfereinzahlungen	0	0	0	0	0	0
3 + Einzahlungen der sozialen Sicherung	0	0	0	0	0	0
4 + Öffentlich-rechtliche Leistungsentgelte	0	0	0	0	0	0
5 + Privatrechtliche Leistungsentgelte	0	0	0	0	0	0
6 + Kostenerstattungen und Kostenumlagen	3.779	0	3.000	3.000	0	0
7 + Erhöhung des Bestands an fertigen und unfertigen Erzeugnissen	0	0	0	0	0	0
- Verminderung des Bestands an fertigen und unfertigen Erzeugnissen	0	0	0	0	0	0
8 + Zinseinzahlungen und sonstige Finanzeinzahlungen	0	0	0	0	0	0
9 + Sonstige laufende Einzahlungen	0	0	0	0	0	0
10 Summe der ordentlichen Einzahlungen (Summe der Nummern 1 bis 9)	3.779	0	3.000	3.000	0	0
11 - Personalauszahlungen	0	2.100	3.500	3.500	0	0
12 - Versorgungsauszahlungen	0	0	0	0	0	0
13 - Auszahlungen für Sach- und Dienstleistungen	0	400	400	400	0	0
14 - Zuwendungen, Umlagen und sonstige Transferauszahlungen	0	0	0	0	0	0
15 - Auszahlungen der sozialen Sicherung	0	0	0	0	0	0
16 - Zinsauszahlungen und sonstige Finanzauszahlungen	0	0	0	0	0	0
17 - Sonstige laufende Auszahlungen	0	4.600	3.600	3.600	0	0
18 Summe der ordentlichen Auszahlungen (Summe der Nummern 11 bis 17)	0	7.100	7.500	7.500	0	0
19 Saldo der ordentlichen Ein- und Auszahlungen (Saldo der Nummern 10 und 18)	3.779	-7.100	-4.500	-4.500	0	0

Teilfinanzhaushalt (Muster 9) - 121000 - Statistik und Wahlen

Ein- und Auszahlungsarten (gem. § 4 Absatz 12 GemHVO-Doppik)	vorläufiges Ergebnis des Haushalts- vorvorjahres	Ansätze des Haushalts- vorjahres einschl. Nachträge	Ansatz	Planungs- daten des Jahres	Planungs- daten des Jahres	Planungs- daten des Jahres
	2018	2019	2020	2021	2022	2023
	in EUR					
	1	2	3	4	5	6
20 + Außerordentliche Einzahlungen	0	0	0	0	0	0
21 - Außerordentliche Auszahlungen	0	0	0	0	0	0
22 Saldo der ordentlichen und außerordentlichen Ein- und Auszahlungen (Nummer 19 zuzüglich Nummer 20 abzüglich Nummer 21)	3.779	-7.100	-4.500	-4.500	0	0
22.1 Saldo der Ein- und Auszahlungen aus internen Leistungsbeziehungen	0	0	0	0	0	0
22.2 Saldo der ordentlichen und außerordentlichen Ein- und Aus- zahlungen nach Verrechnung der internen Leistungsbeziehungen (Summe der Nummern 22 und 22.1)	3.779	-7.100	-4.500	-4.500	0	0
23 + Einzahlungen aus Investitionszuwendungen	0	0	0	0	0	0
24 + Einzahlungen aus Beiträgen und ähnlichen Entgelten	0	0	0	0	0	0
25 + Einzahlungen aus immateriellen Vermögensgegenständen	0	0	0	0	0	0
26 + Einzahlungen aus Sachanlagen	0	0	0	0	0	0
27 + Einzahlungen aus Finanzanlagen	0	0	0	0	0	0
28 + Einzahlungen aus sonstigen Ausleihungen und Kreditgewährungen	0	0	0	0	0	0
29 + Einzahlungen aus Vorräten	0	0	0	0	0	0
30 + Sonstige Investitionseinzahlungen	0	0	0	0	0	0
31 Summe der Einzahlungen aus Investitionstätigkeit (Summe der Nummern 23 bis 30)	0	0	0	0	0	0
32 - Auszahlungen für immaterielle Vermögensgegenstände	0	0	0	0	0	0
33 - Auszahlungen für Sachanlagen	0	0	0	0	0	0
34 - Auszahlungen für Finanzanlagen	0	0	0	0	0	0

Teilfinanzhaushalt (Muster 9) - 121000 - Statistik und Wahlen

Ein- und Auszahlungsarten (gem. § 4 Absatz 12 GemHVO-Doppik)	vorläufiges Ergebnisse des Haushalts- vorvorjahres	Ansätze des Haushalts- vorjahres einschl. Nachträge	Ansatz	Planungs- daten des Jahres	Planungs- daten des Jahres	Planungs- daten des Jahres
	2018	2019	2020	2021	2022	2023
	in EUR					
	1	2	3	4	5	6
35 - Auszahlungen für sonstige Ausleihungen und Kreditgewährungen	0	0	0	0	0	0
36 - Auszahlungen für Vorräte	0	0	0	0	0	0
37 - Sonstige Investitionsauszahlungen	0	0	0	0	0	0
38 Summe der Auszahlungen aus Investitionstätigkeit (Summe der Nummern 32 bis 37)	0	0	0	0	0	0
39 Saldo der Ein- und Auszahlungen aus Investitionstätigkeit (Saldo der Nummern 31 und 38)	0	0	0	0	0	0
40 Finanzmittelüberschuss / -fehlbetrag des Teilhaushaltes (Summe der Nummern 22.2 und 39)	3.779	-7.100	-4.500	-4.500	0	0
41 + Einzahlungen aus der Aufnahme von Krediten für Investitionen und Investitionsförderungsmaßnahmen	0	0	0	0	0	0
42 - Auszahlungen für planmäßige Tilgung von Krediten für Investitionen und Investitionsförderungsmaßnahmen	0	0	0	0	0	0
43 - Sonstige Auszahlungen zur Tilgung von Krediten für Investitionen und Investitionsförderungsmaßnahmen	0	0	0	0	0	0
44 Saldo der Ein- und Auszahlungen aus Krediten für Investitionen und Investitionsförderungsmaßnahmen (Nummer 41 abzüglich Nummern 42 und 43)	0	0	0	0	0	0

Teilergebnishaushalt (Muster 9) - 122000 - Ordnungsangelegenhei

Ertrags- und Aufwandsarten (gemäß § 4 Absatz 10 GemHVO-Doppik)	vorläufiges Ergebnis des Jahres	Ansätze des Haushalts- vorjahres einschl. Nachträge	Ansatz des Haushalts- jahres	Planungs- daten des Jahres	Planungs- daten des Jahres	Planungs- daten des Jahres
	2018	2019	2020	2021	2022	2023
	in EUR					
	1	2	3	4	5	6
1. + Steuern und ähnliche Abgaben	0,00	0	0	0	0	0
2. + Zuwendungen, allgemeine Umlagen und sonstige Transfererträge	0,00	0	0	0	0	0
3. + Erträge der sozialen Sicherung	0,00	0	0	0	0	0
4. + Öffentlich-rechtliche Leistungsentgelte	7.294,33	6.800	6.400	6.400	6.400	6.400
5. + Privatrechtliche Leistungsentgelte	0,00	0	0	0	0	0
6. + Kostenerstattungen und Kostenumlagen	0,00	0	0	0	0	0
7. + Erhöhung des Bestandes an fertigen und unfertigen Erzeugnissen	0,00	0	0	0	0	0
- Verminderung des Bestandes an fertigen und unfertigen Erzeugnissen	0,00	0	0	0	0	0
8. + Andere aktivierte Eigenleistungen	0,00	0	0	0	0	0
9. + Zinserträge und sonstige Finanzerträge	0,00	0	0	0	0	0
10. + Sonstige laufende Erträge	12.858,85	11.500	10.300	10.300	10.300	10.300
11. = Summe der ordentlichen Erträge (Summe der Nummern 1 bis 10)	20.153,18	18.300	16.700	16.700	16.700	16.700
12. - Personalaufwendungen	54.924,59	60.000	61.500	61.500	63.000	63.000
13. - Versorgungsaufwendungen	0,00	0	0	0	0	0
14. - Aufwendungen für Sach- und Dienstleistungen	10.391,53	8.500	10.500	10.500	10.500	10.500

Teilergebnishaushalt (Muster 9) - 122000 - Ordnungsangelegenhei

Ertrags- und Aufwandsarten (gemäß § 4 Absatz 10 GemHVO-Doppik)	vorläufiges Ergebnis des Jahres	Ansätze des Haushalts- vorjahres einschl. Nachträge	Ansatz des Haushalts- jahres	Planungs- daten des Jahres	Planungs- daten des Jahres	Planungs- daten des Jahres
	2018	2019	2020	2021	2022	2023
	in EUR					
	1	2	3	4	5	6
15. - Abschreibungen auf immaterielle Vermögensgegenstände des Anlagevermögens und auf Sachanlagen sowie auf aktivierte Aufwendungen für die Ingangsetzung und Erweiterung der Verwaltung	0,00	500	300	300	300	300
16. - Abschreibung auf Vermögensgegenstände des Umlaufvermögens, soweit diese die üblichen Abschreibungen überschreiten	0,00	0	0	0	0	0
17. - Zuwendungen, Umlagen und sonstige Transferaufwendungen	0,00	0	0	0	0	0
18. - Aufwendungen der sozialen Sicherung	0,00	0	0	0	0	0
19. - Zinsaufwendungen und sonstige Finanzaufwendungen	0,00	0	0	0	0	0
20. - Sonstige laufende Aufwendungen	500,24	700	900	700	700	700
21. = Summe der ordentlichen Aufwendungen (Summe der Nummern 12 bis 20)	65.816,36	69.700	73.200	73.000	74.500	74.500
22. = Ordentliches Ergebnis (Saldo der Nummern 11 und 21)	-45.663,18	-51.400	-56.500	-56.300	-57.800	-57.800
23. + Außerordentliche Erträge	0,00	0	0	0	0	0
24. - Außerordentliche Aufwendungen	0,00	0	0	0	0	0
25. = Jahresergebnis des Teilhaushaltes vor Verrechnung der internen Leistungsbeziehungen und vor Veränderung der Rücklagen (Nummer 22 zuzüglich Nummer 23 abzüglich Nummer 24)	-45.663,18	-51.400	-56.500	-56.300	-57.800	-57.800

Teilergebnishaushalt (Muster 9) - 122000 - Ordnungsangelegenhei

Ertrags- und Aufwandsarten (gemäß § 4 Absatz 10 GemHVO-Doppik)	vorläufiges Ergebnis des Jahres	Ansätze des Haushalts- vorjahres einschl. Nachträge	Ansatz des Haushalts- jahres	Planungs- daten des Jahres	Planungs- daten des Jahres	Planungs- daten des Jahres
	2018	2019	2020	2021	2022	2023
	in EUR					
	1	2	3	4	5	6
26. + Erträge aus internen Leistungsbeziehungen	0,00	0	0	0	0	0
27. - Aufwendungen aus internen Leistungsbeziehungen	0,00	0	0	0	0	0
28. = Jahresergebnis des Teil- haushaltes nach Verrech- nung der internen Leis- tungsbeziehungen und vor Veränderung der Rücklagen (Nummer 25 zuzüglich Nummer 26 abzüglich Nummer 27)	-45.663,18	-51.400	-56.500	-56.300	-57.800	-57.800

Teilfinanzhaushalt (Muster 9) - 122000 - Ordnungsangelegenhei

Ein- und Auszahlungsarten (gem. § 4 Absatz 12 GemHVO-Doppik)	vorläufiges Ergebnisse des Haushalts- vorvorjahres	Ansätze des Haushalts- vorjahres einschl. Nachträge	Ansatz	Planungs- daten des Jahres	Planungs- daten des Jahres	Planungs- daten des Jahres
	2018	2019	2020	2021	2022	2023
	in EUR					
	1	2	3	4	5	6
1 + Steuern und ähnliche Abgaben	0	0	0	0	0	0
2 + Zuwendungen, allgemeine Umlagen und sonstige Transfereinzahlungen	0	0	0	0	0	0
3 + Einzahlungen der sozialen Sicherung	0	0	0	0	0	0
4 + Öffentlich-rechtliche Leistungsentgelte	8.188	6.800	6.400	6.400	6.400	6.400
5 + Privatrechtliche Leistungsentgelte	0	0	0	0	0	0
6 + Kostenerstattungen und Kostenumlagen	0	0	0	0	0	0
7 + Erhöhung des Bestands an fertigen und unfertigen Erzeugnissen	0	0	0	0	0	0
- Verminderung des Bestands an fertigen und unfertigen Erzeugnissen	0	0	0	0	0	0
8 + Zinseinzahlungen und sonstige Finanzeinzahlungen	0	0	0	0	0	0
9 + Sonstige laufende Einzahlungen	12.096	11.500	10.300	10.300	10.300	10.300
10 Summe der ordentlichen Einzahlungen (Summe der Nummern 1 bis 9)	20.284	18.300	16.700	16.700	16.700	16.700
11 - Personalauszahlungen	55.004	60.000	61.500	61.500	63.000	63.000
12 - Versorgungsauszahlungen	0	0	0	0	0	0
13 - Auszahlungen für Sach- und Dienstleistungen	7.443	8.500	10.500	10.500	10.500	10.500
14 - Zuwendungen, Umlagen und sonstige Transferauszahlungen	0	0	0	0	0	0
15 - Auszahlungen der sozialen Sicherung	0	0	0	0	0	0
16 - Zinsauszahlungen und sonstige Finanzauszahlungen	0	0	0	0	0	0
17 - Sonstige laufende Auszahlungen	352	700	900	700	700	700
18 Summe der ordentlichen Auszahlungen (Summe der Nummern 11 bis 17)	62.799	69.200	72.900	72.700	74.200	74.200
19 Saldo der ordentlichen Ein- und Auszahlungen (Saldo der Nummern 10 und 18)	-42.515	-50.900	-56.200	-56.000	-57.500	-57.500

Teilfinanzhaushalt (Muster 9) - 122000 - Ordnungsangelegenhei

Ein- und Auszahlungsarten (gem. § 4 Absatz 12 GemHVO-Doppik)	vorläufiges Ergebnisse des Haushalts- vorvorjahres	Ansätze des Haushalts- vorjahres einschl. Nachträge	Ansatz	Planungs- daten des Jahres	Planungs- daten des Jahres	Planungs- daten des Jahres
	2018	2019	2020	2021	2022	2023
	in EUR					
	1	2	3	4	5	6
20 + Außerordentliche Einzahlungen	0	0	0	0	0	0
21 - Außerordentliche Auszahlungen	0	0	0	0	0	0
22 Saldo der ordentlichen und außerordentlichen Ein- und Auszahlungen (Nummer 19 zuzüglich Nummer 20 abzüglich Nummer 21)	-42.515	-50.900	-56.200	-56.000	-57.500	-57.500
22.1 Saldo der Ein- und Auszahlungen aus internen Leistungsbeziehungen	0	0	0	0	0	0
22.2 Saldo der ordentlichen und außerordentlichen Ein- und Aus- zahlungen nach Verrechnung der internen Leistungsbeziehungen (Summe der Nummern 22 und 22.1)	-42.515	-50.900	-56.200	-56.000	-57.500	-57.500
23 + Einzahlungen aus Investitionszuwendungen	0	0	0	0	0	0
24 + Einzahlungen aus Beiträgen und ähnlichen Entgelten	0	0	0	0	0	0
25 + Einzahlungen aus immateriellen Vermögensgegenständen	0	0	0	0	0	0
26 + Einzahlungen aus Sachanlagen	0	0	0	0	0	0
27 + Einzahlungen aus Finanzanlagen	0	0	0	0	0	0
28 + Einzahlungen aus sonstigen Ausleihungen und Kreditgewährungen	0	0	0	0	0	0
29 + Einzahlungen aus Vorräten	0	0	0	0	0	0
30 + Sonstige Investitionseinzahlungen	0	0	0	0	0	0
31 Summe der Einzahlungen aus Investitionstätigkeit (Summe der Nummern 23 bis 30)	0	0	0	0	0	0
32 - Auszahlungen für immaterielle Vermögensgegenstände	0	0	0	0	0	0
33 - Auszahlungen für Sachanlagen	0	0	0	0	0	0
34 - Auszahlungen für Finanzanlagen	0	0	0	0	0	0

Teilfinanzhaushalt (Muster 9) - 122000 - Ordnungsangelegenhei

Ein- und Auszahlungsarten (gem. § 4 Absatz 12 GemHVO-Doppik)	vorläufiges Ergebnisse des Haushalts- vorvorjahres	Ansätze des Haushalts- vorjahres einschl. Nachträge	Ansatz	Planungs- daten des Jahres	Planungs- daten des Jahres	Planungs- daten des Jahres
	2018	2019	2020	2021	2022	2023
	in EUR					
	1	2	3	4	5	6
35 - Auszahlungen für sonstige Ausleihungen und Kreditgewährungen	0	0	0	0	0	0
36 - Auszahlungen für Vorräte	0	0	0	0	0	0
37 - Sonstige Investitionsauszahlungen	0	0	0	0	0	0
38 Summe der Auszahlungen aus Investitionstätigkeit (Summe der Nummern 32 bis 37)	0	0	0	0	0	0
39 Saldo der Ein- und Auszahlungen aus Investitionstätigkeit (Saldo der Nummern 31 und 38)	0	0	0	0	0	0
40 Finanzmittelüberschuss / -fehlbetrag des Teilhaushaltes (Summe der Nummern 22.2 und 39)	-42.515	-50.900	-56.200	-56.000	-57.500	-57.500
41 + Einzahlungen aus der Aufnahme von Krediten für Investitionen und Investitionsförderungsmaßnahmen	0	0	0	0	0	0
42 - Auszahlungen für planmäßige Tilgung von Krediten für Investitionen und Investitionsförderungsmaßnahmen	0	0	0	0	0	0
43 - Sonstige Auszahlungen zur Tilgung von Krediten für Investitionen und Investitionsförderungsmaßnahmen	0	0	0	0	0	0
44 Saldo der Ein- und Auszahlungen aus Krediten für Investitionen und Investitionsförderungsmaßnahmen (Nummer 41 abzüglich Nummern 42 und 43)	0	0	0	0	0	0

Teilergebnishaushalt (Muster 9) - 122030 - Personenstands-, Ein

Ertrags- und Aufwandsarten (gemäß § 4 Absatz 10 GemHVO-Doppik)	vorläufiges Ergebnis des Jahres	Ansätze des Haushalts- vorjahres einschl. Nachträge	Ansatz des Haushalts- jahres	Planungs- daten des Jahres	Planungs- daten des Jahres	Planungs- daten des Jahres
	2018	2019	2020	2021	2022	2023
	in EUR					
	1	2	3	4	5	6
1. + Steuern und ähnliche Abgaben	0,00	0	0	0	0	0
2. + Zuwendungen, allgemeine Umlagen und sonstige Transfererträge	0,00	0	0	0	0	0
3. + Erträge der sozialen Sicherung	0,00	0	0	0	0	0
4. + Öffentlich-rechtliche Leistungsentgelte	32.867,50	33.000	32.300	32.300	32.300	32.300
5. + Privatrechtliche Leistungsentgelte	0,00	0	0	0	0	0
6. + Kostenerstattungen und Kostenumlagen	0,00	0	0	0	0	0
7. + Erhöhung des Bestandes an fertigen und unfertigen Erzeugnissen	0,00	0	0	0	0	0
- Verminderung des Bestandes an fertigen und unfertigen Erzeugnissen	0,00	0	0	0	0	0
8. + Andere aktivierte Eigenleistungen	0,00	0	0	0	0	0
9. + Zinserträge und sonstige Finanzerträge	0,00	0	0	0	0	0
10. + Sonstige laufende Erträge	0,00	0	0	0	0	0
11. = Summe der ordentlichen Erträge (Summe der Nummern 1 bis 10)	32.867,50	33.000	32.300	32.300	32.300	32.300
12. - Personalaufwendungen	43.572,50	60.700	62.200	62.200	63.700	63.700
13. - Versorgungsaufwendungen	0,00	0	0	0	0	0
14. - Aufwendungen für Sach- und Dienstleistungen	260,39	700	700	700	700	700

Teilergebnishaushalt (Muster 9) - 122030 - Personenstands-, Ein

Ertrags- und Aufwandsarten (gemäß § 4 Absatz 10 GemHVO-Doppik)	vorläufiges Ergebnis des Jahres	Ansätze des Haushalts- vorjahres einschl. Nachträge	Ansatz des Haushalts- jahres	Planungs- daten des Jahres	Planungs- daten des Jahres	Planungs- daten des Jahres
	2018	2019	2020	2021	2022	2023
	in EUR					
	1	2	3	4	5	6
15. - Abschreibungen auf immaterielle Vermögensgegenstände des Anlagevermögens und auf Sachanlagen sowie auf aktivierte Aufwendungen für die Ingangsetzung und Erweiterung der Verwaltung	0,00	0	0	0	0	0
16. - Abschreibung auf Vermögensgegenstände des Umlaufvermögens, soweit diese die üblichen Abschreibungen überschreiten	0,00	0	0	0	0	0
17. - Zuwendungen, Umlagen und sonstige Transferaufwendungen	0,00	0	0	0	0	0
18. - Aufwendungen der sozialen Sicherung	0,00	0	0	0	0	0
19. - Zinsaufwendungen und sonstige Finanzaufwendungen	0,00	0	0	0	0	0
20. - Sonstige laufende Aufwendungen	17.527,87	17.200	19.400	19.400	19.400	19.400
21. = Summe der ordentlichen Aufwendungen (Summe der Nummern 12 bis 20)	61.360,76	78.600	82.300	82.300	83.800	83.800
22. = Ordentliches Ergebnis (Saldo der Nummern 11 und 21)	-28.493,26	-45.600	-50.000	-50.000	-51.500	-51.500
23. + Außerordentliche Erträge	0,00	0	0	0	0	0
24. - Außerordentliche Aufwendungen	0,00	0	0	0	0	0
25. = Jahresergebnis des Teilhaushaltes vor Verrechnung der internen Leistungsbeziehungen und vor Veränderung der Rücklagen (Nummer 22 zuzüglich Nummer 23 abzüglich Nummer 24)	-28.493,26	-45.600	-50.000	-50.000	-51.500	-51.500

Teilergebnishaushalt (Muster 9) - 122030 - Personenstands-, Ein

Ertrags- und Aufwandsarten (gemäß § 4 Absatz 10 GemHVO-Doppik)	vorläufiges Ergebnis des Jahres	Ansätze des Haushalts- vorjahres einschl. Nachträge	Ansatz des Haushalts- jahres	Planungs- daten des Jahres	Planungs- daten des Jahres	Planungs- daten des Jahres
	2018	2019	2020	2021	2022	2023
	in EUR					
	1	2	3	4	5	6
26. + Erträge aus internen Leistungsbeziehungen	0,00	0	0	0	0	0
27. - Aufwendungen aus internen Leistungsbeziehungen	0,00	0	0	0	0	0
28. = Jahresergebnis des Teil- haushaltes nach Verrech- nung der internen Leis- tungsbeziehungen und vor Veränderung der Rücklagen (Nummer 25 zuzüglich Nummer 26 abzüglich Nummer 27)	-28.493,26	-45.600	-50.000	-50.000	-51.500	-51.500

Teilfinanzhaushalt (Muster 9) - 122030 - Personenstands-, Ein

Ein- und Auszahlungsarten (gem. § 4 Absatz 12 GemHVO-Doppik)	vorläufiges Ergebnisse des Haushalts- vorvorjahres	Ansätze des Haushalts- vorjahres einschl. Nachträge	Ansatz	Planungs- daten des Jahres	Planungs- daten des Jahres	Planungs- daten des Jahres
	2018	2019	2020	2021	2022	2023
	in EUR					
	1	2	3	4	5	6
1 + Steuern und ähnliche Abgaben	0	0	0	0	0	0
2 + Zuwendungen, allgemeine Umlagen und sonstige Transfereinzahlungen	0	0	0	0	0	0
3 + Einzahlungen der sozialen Sicherung	0	0	0	0	0	0
4 + Öffentlich-rechtliche Leistungsentgelte	32.794	33.000	32.300	32.300	32.300	32.300
5 + Privatrechtliche Leistungsentgelte	0	0	0	0	0	0
6 + Kostenerstattungen und Kostenumlagen	0	0	0	0	0	0
7 + Erhöhung des Bestands an fertigen und unfertigen Erzeugnissen	0	0	0	0	0	0
- Verminderung des Bestands an fertigen und unfertigen Erzeugnissen	0	0	0	0	0	0
8 + Zinseinzahlungen und sonstige Finanzeinzahlungen	0	0	0	0	0	0
9 + Sonstige laufende Einzahlungen	0	0	0	0	0	0
10 Summe der ordentlichen Einzahlungen <small>(Summe der Nummern 1 bis 9)</small>	32.794	33.000	32.300	32.300	32.300	32.300
11 - Personalauszahlungen	43.612	60.700	62.200	62.200	63.700	63.700
12 - Versorgungsauszahlungen	0	0	0	0	0	0
13 - Auszahlungen für Sach- und Dienstleistungen	260	700	700	700	700	700
14 - Zuwendungen, Umlagen und sonstige Transferauszahlungen	0	0	0	0	0	0
15 - Auszahlungen der sozialen Sicherung	0	0	0	0	0	0
16 - Zinsauszahlungen und sonstige Finanzauszahlungen	0	0	0	0	0	0
17 - Sonstige laufende Auszahlungen	17.987	17.200	19.400	19.400	19.400	19.400
18 Summe der ordentlichen Auszahlungen <small>(Summe der Nummern 11 bis 17)</small>	61.859	78.600	82.300	82.300	83.800	83.800
19 Saldo der ordentlichen Ein- und Auszahlungen <small>(Saldo der Nummern 10 und 18)</small>	-29.065	-45.600	-50.000	-50.000	-51.500	-51.500

Teilfinanzhaushalt (Muster 9) - 122030 - Personenstands-, Ein

Ein- und Auszahlungsarten (gem. § 4 Absatz 12 GemHVO-Doppik)	vorläufiges Ergebnis des Haushalts- vorvorjahres	Ansätze des Haushalts- vorjahres einschl. Nachträge	Ansatz	Planungs- daten des Jahres	Planungs- daten des Jahres	Planungs- daten des Jahres
	2018	2019	2020	2021	2022	2023
	in EUR					
	1	2	3	4	5	6
20 + Außerordentliche Einzahlungen	0	0	0	0	0	0
21 - Außerordentliche Auszahlungen	0	0	0	0	0	0
22 Saldo der ordentlichen und außerordentlichen Ein- und Auszahlungen <small>(Nummer 19 zuzüglich Nummer 20 abzüglich Nummer 21)</small>	-29.065	-45.600	-50.000	-50.000	-51.500	-51.500
22.1 Saldo der Ein- und Auszahlungen aus internen Leistungsbeziehungen	0	0	0	0	0	0
22.2 Saldo der ordentlichen und außerordentlichen Ein- und Aus- zahlungen nach Verrechnung der internen Leistungsbeziehungen <small>(Summe der Nummern 22 und 22.1)</small>	-29.065	-45.600	-50.000	-50.000	-51.500	-51.500
23 + Einzahlungen aus Investitionszuwendungen	0	0	0	0	0	0
24 + Einzahlungen aus Beiträgen und ähnlichen Entgelten	0	0	0	0	0	0
25 + Einzahlungen aus immateriellen Vermögensgegenständen	0	0	0	0	0	0
26 + Einzahlungen aus Sachanlagen	0	0	0	0	0	0
27 + Einzahlungen aus Finanzanlagen	0	0	0	0	0	0
28 + Einzahlungen aus sonstigen Ausleihungen und Kreditgewährungen	0	0	0	0	0	0
29 + Einzahlungen aus Vorräten	0	0	0	0	0	0
30 + Sonstige Investitionseinzahlungen	0	0	0	0	0	0
31 Summe der Einzahlungen aus Investitionstätigkeit <small>(Summe der Nummern 23 bis 30)</small>	0	0	0	0	0	0
32 - Auszahlungen für immaterielle Vermögensgegenstände	0	0	0	0	0	0
33 - Auszahlungen für Sachanlagen	0	0	0	0	0	0
34 - Auszahlungen für Finanzanlagen	0	0	0	0	0	0

Teilfinanzhaushalt (Muster 9) - 122030 - Personenstands-, Ein

Ein- und Auszahlungsarten (gem. § 4 Absatz 12 GemHVO-Doppik)	vorläufiges Ergebnisse des Haushalts- vorvorjahres	Ansätze des Haushalts- vorjahres einschl. Nachträge	Ansatz	Planungs- daten des Jahres	Planungs- daten des Jahres	Planungs- daten des Jahres
	2018	2019	2020	2021	2022	2023
	in EUR					
	1	2	3	4	5	6
35 - Auszahlungen für sonstige Ausleihungen und Kreditgewährungen	0	0	0	0	0	0
36 - Auszahlungen für Vorräte	0	0	0	0	0	0
37 - Sonstige Investitionsauszahlungen	0	0	0	0	0	0
38 Summe der Auszahlungen aus Investitionstätigkeit (Summe der Nummern 32 bis 37)	0	0	0	0	0	0
39 Saldo der Ein- und Auszahlungen aus Investitionstätigkeit (Saldo der Nummern 31 und 38)	0	0	0	0	0	0
40 Finanzmittelüberschuss / -fehlbetrag des Teilhaushaltes (Summe der Nummern 22.2 und 39)	-29.065	-45.600	-50.000	-50.000	-51.500	-51.500
41 + Einzahlungen aus der Aufnahme von Krediten für Investitionen und Investitionsförderungsmaßnahmen	0	0	0	0	0	0
42 - Auszahlungen für planmäßige Tilgung von Krediten für Investitionen und Investitionsförderungsmaßnahmen	0	0	0	0	0	0
43 - Sonstige Auszahlungen zur Tilgung von Krediten für Investitionen und Investitionsförderungsmaßnahmen	0	0	0	0	0	0
44 Saldo der Ein- und Auszahlungen aus Krediten für Investitionen und Investitionsförderungsmaßnahmen (Nummer 41 abzüglich Nummern 42 und 43)	0	0	0	0	0	0

Teilergebnishaushalt (Muster 9) - 123000 - Verkehrsangelegenhei

Ertrags- und Aufwandsarten (gemäß § 4 Absatz 10 GemHVO-Doppik)	vorläufiges Ergebnis des Jahres	Ansätze des Haushalts- vorjahres einschl. Nachträge	Ansatz des Haushalts- jahres	Planungs- daten des Jahres	Planungs- daten des Jahres	Planungs- daten des Jahres
	2018	2019	2020	2021	2022	2023
	in EUR					
	1	2	3	4	5	6
1. + Steuern und ähnliche Abgaben	0,00	0	0	0	0	0
2. + Zuwendungen, allgemeine Umlagen und sonstige Transfererträge	0,00	0	0	0	0	0
3. + Erträge der sozialen Sicherung	0,00	0	0	0	0	0
4. + Öffentlich-rechtliche Leistungsentgelte	4.793,97	4.800	6.000	6.000	6.000	6.000
5. + Privatrechtliche Leistungsentgelte	0,00	0	0	0	0	0
6. + Kostenerstattungen und Kostenumlagen	0,00	0	0	0	0	0
7. + Erhöhung des Bestandes an fertigen und unfertigen Erzeugnissen	0,00	0	0	0	0	0
- Verminderung des Bestandes an fertigen und unfertigen Erzeugnissen	0,00	0	0	0	0	0
8. + Andere aktivierte Eigenleistungen	0,00	0	0	0	0	0
9. + Zinserträge und sonstige Finanzerträge	0,00	0	0	0	0	0
10. + Sonstige laufende Erträge	0,00	0	0	0	0	0
11. = Summe der ordentlichen Erträge (Summe der Nummern 1 bis 10)	4.793,97	4.800	6.000	6.000	6.000	6.000
12. - Personalaufwendungen	0,00	0	0	0	0	0
13. - Versorgungsaufwendungen	0,00	0	0	0	0	0
14. - Aufwendungen für Sach- und Dienstleistungen	119,00	200	200	200	200	200

Teilergebnishaushalt (Muster 9) - 123000 - Verkehrsangelegenhei

Ertrags- und Aufwandsarten (gemäß § 4 Absatz 10 GemHVO-Doppik)	vorläufiges Ergebnis des Jahres	Ansätze des Haushalts- vorjahres einschl. Nachträge	Ansatz des Haushalts- jahres	Planungs- daten des Jahres	Planungs- daten des Jahres	Planungs- daten des Jahres
	2018	2019	2020	2021	2022	2023
	in EUR					
	1	2	3	4	5	6
15. - Abschreibungen auf immaterielle Vermögensgegenstände des Anlagevermögens und auf Sachanlagen sowie auf aktivierte Aufwendungen für die Ingangsetzung und Erweiterung der Verwaltung	0,00	800	800	800	800	800
16. - Abschreibung auf Vermögensgegenstände des Umlaufvermögens, soweit diese die üblichen Abschreibungen überschreiten	0,00	0	0	0	0	0
17. - Zuwendungen, Umlagen und sonstige Transferaufwendungen	0,00	0	0	0	0	0
18. - Aufwendungen der sozialen Sicherung	0,00	0	0	0	0	0
19. - Zinsaufwendungen und sonstige Finanzaufwendungen	0,00	0	0	0	0	0
20. - Sonstige laufende Aufwendungen	261,80	300	300	300	300	300
21. = Summe der ordentlichen Aufwendungen (Summe der Nummern 12 bis 20)	380,80	1.300	1.300	1.300	1.300	1.300
22. = Ordentliches Ergebnis (Saldo der Nummern 11 und 21)	4.413,17	3.500	4.700	4.700	4.700	4.700
23. + Außerordentliche Erträge	0,00	0	0	0	0	0
24. - Außerordentliche Aufwendungen	0,00	0	0	0	0	0
25. = Jahresergebnis des Teilhaushaltes vor Verrechnung der internen Leistungsbeziehungen und vor Veränderung der Rücklagen (Nummer 22 zuzüglich Nummer 23 abzüglich Nummer 24)	4.413,17	3.500	4.700	4.700	4.700	4.700

Teilergebnishaushalt (Muster 9) - 123000 - Verkehrsangelegenhei

Ertrags- und Aufwandsarten (gemäß § 4 Absatz 10 GemHVO-Doppik)	vorläufiges Ergebnis des Jahres	Ansätze des Haushalts- vorjahres einschl. Nachträge	Ansatz des Haushalts- jahres	Planungs- daten des Jahres	Planungs- daten des Jahres	Planungs- daten des Jahres
	2018	2019	2020	2021	2022	2023
	in EUR					
	1	2	3	4	5	6
26. + Erträge aus internen Leistungsbeziehungen	0,00	0	0	0	0	0
27. - Aufwendungen aus internen Leistungsbeziehungen	0,00	0	0	0	0	0
28. = Jahresergebnis des Teil- haushaltes nach Verrech- nung der internen Leis- tungsbeziehungen und vor Veränderung der Rücklagen (Nummer 25 zuzüglich Nummer 26 abzüglich Nummer 27)	4.413,17	3.500	4.700	4.700	4.700	4.700

Teilfinanzhaushalt (Muster 9) - 123000 - Verkehrsangelegenheit

Ein- und Auszahlungsarten (gem. § 4 Absatz 12 GemHVO-Doppik)	vorläufiges Ergebnisse des Haushalts- vorvorjahres	Ansätze des Haushalts- vorjahres einschl. Nachträge	Ansatz	Planungs- daten des Jahres	Planungs- daten des Jahres	Planungs- daten des Jahres
	2018	2019	2020	2021	2022	2023
	in EUR					
	1	2	3	4	5	6
1 + Steuern und ähnliche Abgaben	0	0	0	0	0	0
2 + Zuwendungen, allgemeine Umlagen und sonstige Transfereinzahlungen	0	0	0	0	0	0
3 + Einzahlungen der sozialen Sicherung	0	0	0	0	0	0
4 + Öffentlich-rechtliche Leistungsentgelte	4.794	4.800	6.000	6.000	6.000	6.000
5 + Privatrechtliche Leistungsentgelte	0	0	0	0	0	0
6 + Kostenerstattungen und Kostenumlagen	0	0	0	0	0	0
7 + Erhöhung des Bestands an fertigen und unfertigen Erzeugnissen	0	0	0	0	0	0
- Verminderung des Bestands an fertigen und unfertigen Erzeugnissen	0	0	0	0	0	0
8 + Zinseinzahlungen und sonstige Finanzeinzahlungen	0	0	0	0	0	0
9 + Sonstige laufende Einzahlungen	0	0	0	0	0	0
10 Summe der ordentlichen Einzahlungen <small>(Summe der Nummern 1 bis 9)</small>	4.794	4.800	6.000	6.000	6.000	6.000
11 - Personalauszahlungen	0	0	0	0	0	0
12 - Versorgungsauszahlungen	0	0	0	0	0	0
13 - Auszahlungen für Sach- und Dienstleistungen	119	200	200	200	200	200
14 - Zuwendungen, Umlagen und sonstige Transferauszahlungen	0	0	0	0	0	0
15 - Auszahlungen der sozialen Sicherung	0	0	0	0	0	0
16 - Zinsauszahlungen und sonstige Finanzauszahlungen	0	0	0	0	0	0
17 - Sonstige laufende Auszahlungen	0	300	300	300	300	300
18 Summe der ordentlichen Auszahlungen <small>(Summe der Nummern 11 bis 17)</small>	119	500	500	500	500	500
19 Saldo der ordentlichen Ein- und Auszahlungen <small>(Saldo der Nummern 10 und 18)</small>	4.675	4.300	5.500	5.500	5.500	5.500

Teilfinanzhaushalt (Muster 9) - 123000 - Verkehrsangelegenheit

Ein- und Auszahlungsarten (gem. § 4 Absatz 12 GemHVO-Doppik)	vorläufiges Ergebnis des Haushalts- vorvorjahres	Ansätze des Haushalts- vorjahres einschl. Nachträge	Ansatz	Planungs- daten des Jahres	Planungs- daten des Jahres	Planungs- daten des Jahres
	2018	2019	2020	2021	2022	2023
	in EUR					
	1	2	3	4	5	6
20 + Außerordentliche Einzahlungen	0	0	0	0	0	0
21 - Außerordentliche Auszahlungen	0	0	0	0	0	0
22 Saldo der ordentlichen und außerordentlichen Ein- und Auszahlungen (Nummer 19 zuzüglich Nummer 20 abzüglich Nummer 21)	4.675	4.300	5.500	5.500	5.500	5.500
22.1 Saldo der Ein- und Auszahlungen aus internen Leistungsbeziehungen	0	0	0	0	0	0
22.2 Saldo der ordentlichen und außerordentlichen Ein- und Aus- zahlungen nach Verrechnung der internen Leistungsbeziehungen (Summe der Nummern 22 und 22.1)	4.675	4.300	5.500	5.500	5.500	5.500
23 + Einzahlungen aus Investitionszuwendungen	0	0	0	0	0	0
24 + Einzahlungen aus Beiträgen und ähnlichen Entgelten	0	0	0	0	0	0
25 + Einzahlungen aus immateriellen Vermögensgegenständen	0	0	0	0	0	0
26 + Einzahlungen aus Sachanlagen	0	0	0	0	0	0
27 + Einzahlungen aus Finanzanlagen	0	0	0	0	0	0
28 + Einzahlungen aus sonstigen Ausleihungen und Kreditgewährungen	0	0	0	0	0	0
29 + Einzahlungen aus Vorräten	0	0	0	0	0	0
30 + Sonstige Investitionseinzahlungen	0	0	0	0	0	0
31 Summe der Einzahlungen aus Investitionstätigkeit (Summe der Nummern 23 bis 30)	0	0	0	0	0	0
32 - Auszahlungen für immaterielle Vermögensgegenstände	0	0	0	0	0	0
33 - Auszahlungen für Sachanlagen	2.498	0	0	0	0	0
34 - Auszahlungen für Finanzanlagen	0	0	0	0	0	0

Teilfinanzhaushalt (Muster 9) - 123000 - Verkehrsangelegenheit

Ein- und Auszahlungsarten (gem. § 4 Absatz 12 GemHVO-Doppik)	vorläufiges Ergebnisse des Haushalts- vorvorjahres	Ansätze des Haushalts- vorjahres einschl. Nachträge	Ansatz	Planungs- daten des Jahres	Planungs- daten des Jahres	Planungs- daten des Jahres
	2018	2019	2020	2021	2022	2023
	in EUR					
	1	2	3	4	5	6
35 - Auszahlungen für sonstige Ausleihungen und Kreditgewährungen	0	0	0	0	0	0
36 - Auszahlungen für Vorräte	0	0	0	0	0	0
37 - Sonstige Investitionsauszahlungen	0	0	0	0	0	0
38 Summe der Auszahlungen aus Investitionstätigkeit <small>(Summe der Nummern 32 bis 37)</small>	2.498	0	0	0	0	0
39 Saldo der Ein- und Auszahlungen aus Investitionstätigkeit <small>(Saldo der Nummern 31 und 38)</small>	-2.498	0	0	0	0	0
40 Finanzmittelüberschuss / -fehlbetrag des Teilhaushaltes <small>(Summe der Nummern 22.2 und 39)</small>	2.177	4.300	5.500	5.500	5.500	5.500
41 + Einzahlungen aus der Aufnahme von Krediten für Investitionen und Investitionsförderungsmaßnahmen	0	0	0	0	0	0
42 - Auszahlungen für planmäßige Tilgung von Krediten für Investitionen und Investitionsförderungsmaßnahmen	0	0	0	0	0	0
43 - Sonstige Auszahlungen zur Tilgung von Krediten für Investitionen und Investitionsförderungsmaßnahmen	0	0	0	0	0	0
44 Saldo der Ein- und Auszahlungen aus Krediten für Investitionen und Investitionsförderungsmaßnahmen <small>(Nummer 41 abzüglich Nummern 42 und 43)</small>	0	0	0	0	0	0

Teilergebnishaushalt (Muster 9) - 126000 - Brandschutz

Ertrags- und Aufwandsarten (gemäß § 4 Absatz 10 GemHVO-Doppik)	vorläufiges Ergebnis des Jahres	Ansätze des Haushalts- vorjahres einschl. Nachträge	Ansatz des Haushalts- jahres	Planungs- daten des Jahres	Planungs- daten des Jahres	Planungs- daten des Jahres
	2018	2019	2020	2021	2022	2023
	in EUR					
	1	2	3	4	5	6
1. + Steuern und ähnliche Abgaben	0,00	0	0	0	0	0
2. + Zuwendungen, allgemeine Umlagen und sonstige Transfererträge	429,00	9.100	7.800	7.800	6.900	6.900
3. + Erträge der sozialen Sicherung	0,00	0	0	0	0	0
4. + Öffentlich-rechtliche Leistungsentgelte	2.531,00	1.000	2.000	2.000	2.000	2.000
5. + Privatrechtliche Leistungsentgelte	1.512,00	900	900	900	900	900
6. + Kostenerstattungen und Kostenumlagen	330,47	200	400	400	400	400
7. + Erhöhung des Bestandes an fertigen und unfertigen Erzeugnissen	0,00	0	0	0	0	0
- Verminderung des Bestandes an fertigen und unfertigen Erzeugnissen	0,00	0	0	0	0	0
8. + Andere aktivierte Eigenleistungen	0,00	0	0	0	0	0
9. + Zinserträge und sonstige Finanzerträge	0,00	0	0	0	0	0
10. + Sonstige laufende Erträge	1.057,35	0	0	0	0	0
11. = Summe der ordentlichen Erträge (Summe der Nummern 1 bis 10)	5.859,82	11.200	11.100	11.100	10.200	10.200
12. - Personalaufwendungen	12.268,49	16.100	16.100	16.100	16.100	16.100
13. - Versorgungsaufwendungen	0,00	0	0	0	0	0
14. - Aufwendungen für Sach- und Dienstleistungen	64.806,69	120.500	150.700	84.600	76.600	71.600

Teilergebnishaushalt (Muster 9) - 126000 - Brandschutz

Ertrags- und Aufwandsarten (gemäß § 4 Absatz 10 GemHVO-Doppik)	vorläufiges Ergebnis des Jahres	Ansätze des Haushalts- vorjahres einschl. Nachträge	Ansatz des Haushalts- jahres	Planungs- daten des Jahres	Planungs- daten des Jahres	Planungs- daten des Jahres
	2018	2019	2020	2021	2022	2023
	in EUR					
	1	2	3	4	5	6
15. - Abschreibungen auf immaterielle Vermögensgegenstände des Anlagevermögens und auf Sachanlagen sowie auf aktivierte Aufwendungen für die Ingangsetzung und Erweiterung der Verwaltung	0,00	42.000	42.400	41.600	37.700	35.700
16. - Abschreibung auf Vermögensgegenstände des Umlaufvermögens, soweit diese die üblichen Abschreibungen überschreiten	0,00	0	0	0	0	0
17. - Zuwendungen, Umlagen und sonstige Transferaufwendungen	0,00	0	0	0	0	0
18. - Aufwendungen der sozialen Sicherung	0,00	0	0	0	0	0
19. - Zinsaufwendungen und sonstige Finanzaufwendungen	0,00	0	0	0	0	0
20. - Sonstige laufende Aufwendungen	42.843,95	57.300	60.400	51.900	52.000	52.300
21. = Summe der ordentlichen Aufwendungen (Summe der Nummern 12 bis 20)	119.919,13	235.900	269.600	194.200	182.400	175.700
22. = Ordentliches Ergebnis (Saldo der Nummern 11 und 21)	-114.059,31	-224.700	-258.500	-183.100	-172.200	-165.500
23. + Außerordentliche Erträge	0,00	0	0	0	0	0
24. - Außerordentliche Aufwendungen	0,00	0	0	0	0	0
25. = Jahresergebnis des Teilhaushaltes vor Verrechnung der internen Leistungsbeziehungen und vor Veränderung der Rücklagen (Nummer 22 zuzüglich Nummer 23 abzüglich Nummer 24)	-114.059,31	-224.700	-258.500	-183.100	-172.200	-165.500

Teilergebnishaushalt (Muster 9) - 126000 - Brandschutz

Ertrags- und Aufwandsarten (gemäß § 4 Absatz 10 GemHVO-Doppik)	vorläufiges Ergebnis des Jahres	Ansätze des Haushalts- vorjahres einschl. Nachträge	Ansatz des Haushalts- jahres	Planungs- daten des Jahres	Planungs- daten des Jahres	Planungs- daten des Jahres
	2018	2019	2020	2021	2022	2023
	in EUR					
	1	2	3	4	5	6
26. + Erträge aus internen Leistungsbeziehungen	0,00	0	0	0	0	0
27. - Aufwendungen aus internen Leistungsbeziehungen	0,00	0	0	0	0	0
28. = Jahresergebnis des Teil- haushaltes nach Verrech- nung der internen Leis- tungsbeziehungen und vor Veränderung der Rücklagen (Nummer 25 zuzüglich Nummer 26 abzüglich Nummer 27)	-114.059,31	-224.700	-258.500	-183.100	-172.200	-165.500

Teilfinanzhaushalt (Muster 9) - 126000 - Brandschutz

Ein- und Auszahlungsarten (gem. § 4 Absatz 12 GemHVO-Doppik)	vorläufiges Ergebnis des Haushalts- vorvorjahres	Ansätze des Haushalts- vorjahres einschl. Nachträge	Ansatz	Planungs- daten des Jahres	Planungs- daten des Jahres	Planungs- daten des Jahres
	2018	2019	2020	2021	2022	2023
	in EUR					
	1	2	3	4	5	6
1 + Steuern und ähnliche Abgaben	0	0	0	0	0	0
2 + Zuwendungen, allgemeine Umlagen und sonstige Transfereinzahlungen	429	0	0	0	0	0
3 + Einzahlungen der sozialen Sicherung	0	0	0	0	0	0
4 + Öffentlich-rechtliche Leistungsentgelte	1.630	1.000	2.000	2.000	2.000	2.000
5 + Privatrechtliche Leistungsentgelte	1.512	900	900	900	900	900
6 + Kostenerstattungen und Kostenumlagen	466	200	400	400	400	400
7 + Erhöhung des Bestands an fertigen und unfertigen Erzeugnissen	0	0	0	0	0	0
- Verminderung des Bestands an fertigen und unfertigen Erzeugnissen	0	0	0	0	0	0
8 + Zinseinzahlungen und sonstige Finanzeinzahlungen	0	0	0	0	0	0
9 + Sonstige laufende Einzahlungen	1.137	0	0	0	0	0
10 Summe der ordentlichen Einzahlungen <small>(Summe der Nummern 1 bis 9)</small>	5.174	2.100	3.300	3.300	3.300	3.300
11 - Personalauszahlungen	12.887	16.100	16.100	16.100	16.100	16.100
12 - Versorgungsauszahlungen	0	0	0	0	0	0
13 - Auszahlungen für Sach- und Dienstleistungen	61.055	120.500	150.700	84.600	76.600	71.600
14 - Zuwendungen, Umlagen und sonstige Transferauszahlungen	0	0	0	0	0	0
15 - Auszahlungen der sozialen Sicherung	0	0	0	0	0	0
16 - Zinsauszahlungen und sonstige Finanzauszahlungen	0	0	0	0	0	0
17 - Sonstige laufende Auszahlungen	50.192	57.300	60.400	51.900	52.000	52.300
18 Summe der ordentlichen Auszahlungen <small>(Summe der Nummern 11 bis 17)</small>	124.134	193.900	227.200	152.600	144.700	140.000
19 Saldo der ordentlichen Ein- und Auszahlungen <small>(Saldo der Nummern 10 und 18)</small>	-118.960	-191.800	-223.900	-149.300	-141.400	-136.700

Teilfinanzhaushalt (Muster 9) - 126000 - Brandschutz

Ein- und Auszahlungsarten (gem. § 4 Absatz 12 GemHVO-Doppik)	vorläufiges Ergebnis des Haushalts- vorvorjahres	Ansätze des Haushalts- vorjahres einschl. Nachträge	Ansatz	Planungs- daten des Jahres	Planungs- daten des Jahres	Planungs- daten des Jahres
	2018	2019	2020	2021	2022	2023
	in EUR					
	1	2	3	4	5	6
20 + Außerordentliche Einzahlungen	0	0	0	0	0	0
21 - Außerordentliche Auszahlungen	0	0	0	0	0	0
22 Saldo der ordentlichen und außerordentlichen Ein- und Auszahlungen (Nummer 19 zuzüglich Nummer 20 abzüglich Nummer 21)	-118.960	-191.800	-223.900	-149.300	-141.400	-136.700
22.1 Saldo der Ein- und Auszahlungen aus internen Leistungsbeziehungen	0	0	0	0	0	0
22.2 Saldo der ordentlichen und außerordentlichen Ein- und Auszahlungen nach Verrechnung der internen Leistungsbeziehungen (Summe der Nummern 22 und 22.1)	-118.960	-191.800	-223.900	-149.300	-141.400	-136.700
23 + Einzahlungen aus Investitionszuwendungen	7.300	10.000	0	0	0	0
24 + Einzahlungen aus Beiträgen und ähnlichen Entgelten	0	0	0	0	0	0
25 + Einzahlungen aus immateriellen Vermögensgegenständen	0	0	0	0	0	0
26 + Einzahlungen aus Sachanlagen	1	0	0	0	0	0
27 + Einzahlungen aus Finanzanlagen	0	0	0	0	0	0
28 + Einzahlungen aus sonstigen Ausleihungen und Kreditgewährungen	0	0	0	0	0	0
29 + Einzahlungen aus Vorräten	0	0	0	0	0	0
30 + Sonstige Investitionseinzahlungen	0	0	0	0	0	0
31 Summe der Einzahlungen aus Investitionstätigkeit (Summe der Nummern 23 bis 30)	7.301	10.000	0	0	0	0
32 - Auszahlungen für immaterielle Vermögensgegenstände	0	0	0	0	0	0
33 - Auszahlungen für Sachanlagen	27.999	99.400	9.300	0	0	0
34 - Auszahlungen für Finanzanlagen	0	0	0	0	0	0

Teilfinanzhaushalt (Muster 9) - 126000 - Brandschutz

Ein- und Auszahlungsarten (gem. § 4 Absatz 12 GemHVO-Doppik)	vorläufiges Ergebnisse des Haushalts- vorvorjahres	Ansätze des Haushalts- vorjahres einschl. Nachträge	Ansatz	Planungs- daten des Jahres	Planungs- daten des Jahres	Planungs- daten des Jahres
	2018	2019	2020	2021	2022	2023
	in EUR					
	1	2	3	4	5	6
35 - Auszahlungen für sonstige Ausleihungen und Kreditgewährungen	0	0	0	0	0	0
36 - Auszahlungen für Vorräte	0	0	0	0	0	0
37 - Sonstige Investitionsauszahlungen	0	0	0	0	0	0
38 Summe der Auszahlungen aus Investitionstätigkeit <small>(Summe der Nummern 32 bis 37)</small>	27.999	99.400	9.300	0	0	0
39 Saldo der Ein- und Auszahlungen aus Investitionstätigkeit <small>(Saldo der Nummern 31 und 38)</small>	-20.698	-89.400	-9.300	0	0	0
40 Finanzmittelüberschuss / -fehlbetrag des Teilhaushaltes <small>(Summe der Nummern 22.2 und 39)</small>	-139.658	-281.200	-233.200	-149.300	-141.400	-136.700
41 + Einzahlungen aus der Aufnahme von Krediten für Investitionen und Investitionsförderungsmaßnahmen	0	0	0	0	0	0
42 - Auszahlungen für planmäßige Tilgung von Krediten für Investitionen und Investitionsförderungsmaßnahmen	0	0	0	0	0	0
43 - Sonstige Auszahlungen zur Tilgung von Krediten für Investitionen und Investitionsförderungsmaßnahmen	0	0	0	0	0	0
44 Saldo der Ein- und Auszahlungen aus Krediten für Investitionen und Investitionsförderungsmaßnahmen <small>(Nummer 41 abzüglich Nummern 42 und 43)</small>	0	0	0	0	0	0

Teilergebnishaushalt (Muster 9) - 128000 - Zivil- und Katastroph

Ertrags- und Aufwandsarten (gemäß § 4 Absatz 10 GemHVO-Doppik)	vorläufiges Ergebnis des Jahres	Ansätze des Haushalts- vorjahres einschl. Nachträge	Ansatz des Haushalts- jahres	Planungs- daten des Jahres	Planungs- daten des Jahres	Planungs- daten des Jahres
	2018	2019	2020	2021	2022	2023
	in EUR					
	1	2	3	4	5	6
1. + Steuern und ähnliche Abgaben	0,00	0	0	0	0	0
2. + Zuwendungen, allgemeine Umlagen und sonstige Transfererträge	0,00	0	0	0	0	0
3. + Erträge der sozialen Sicherung	0,00	0	0	0	0	0
4. + Öffentlich-rechtliche Leistungsentgelte	0,00	0	0	0	0	0
5. + Privatrechtliche Leistungsentgelte	0,00	0	0	0	0	0
6. + Kostenerstattungen und Kostenumlagen	0,00	0	0	0	0	0
7. + Erhöhung des Bestandes an fertigen und unfertigen Erzeugnissen	0,00	0	0	0	0	0
- Verminderung des Bestandes an fertigen und unfertigen Erzeugnissen	0,00	0	0	0	0	0
8. + Andere aktivierte Eigenleistungen	0,00	0	0	0	0	0
9. + Zinserträge und sonstige Finanzerträge	0,00	0	0	0	0	0
10. + Sonstige laufende Erträge	0,00	0	0	0	0	0
11. = Summe der ordentlichen Erträge (Summe der Nummern 1 bis 10)	0,00	0	0	0	0	0
12. - Personalaufwendungen	0,00	0	0	0	0	0
13. - Versorgungsaufwendungen	0,00	0	0	0	0	0
14. - Aufwendungen für Sach- und Dienstleistungen	0,00	0	0	0	0	0
15. - Abschreibungen auf immaterielle Vermögensgegenstände des Anlagevermögens und auf Sachanlagen sowie auf aktivierte Aufwendungen für die Ingangsetzung und Erweiterung der Verwaltung	0,00	0	0	0	0	0

Teilergebnishaushalt (Muster 9) - 128000 - Zivil- und Katastroph

Ertrags- und Aufwandsarten (gemäß § 4 Absatz 10 GemHVO-Doppik)	vorläufiges Ergebnis des Jahres	Ansätze des Haushalts- vorjahres einschl. Nachträge	Ansatz des Haushalts- jahres	Planungs- daten des Jahres	Planungs- daten des Jahres	Planungs- daten des Jahres
	2018	2019	2020	2021	2022	2023
	in EUR					
	1	2	3	4	5	6
16. - Abschreibung auf Vermögensgegenstände des Umlaufvermögens, soweit diese die üblichen Abschreibungen überschreiten	0,00	0	0	0	0	0
17. - Zuwendungen, Umlagen und sonstige Transferaufwendungen	0,00	0	0	0	0	0
18. - Aufwendungen der sozialen Sicherung	0,00	0	0	0	0	0
19. - Zinsaufwendungen und sonstige Finanzaufwendungen	0,00	0	0	0	0	0
20. - Sonstige laufende Aufwendungen	0,00	0	0	0	0	0
21. = Summe der ordentlichen Aufwendungen (Summe der Nummern 12 bis 20)	0,00	0	0	0	0	0
22. = Ordentliches Ergebnis (Saldo der Nummern 11 und 21)	0,00	0	0	0	0	0
23. + Außerordentliche Erträge	0,00	0	0	0	0	0
24. - Außerordentliche Aufwendungen	0,00	0	0	0	0	0
25. = Jahresergebnis des Teilhaushaltes vor Verrechnung der internen Leistungsbeziehungen und vor Veränderung der Rücklagen (Nummer 22 zuzüglich Nummer 23 abzüglich Nummer 24)	0,00	0	0	0	0	0
26. + Erträge aus internen Leistungsbeziehungen	0,00	0	0	0	0	0
27. - Aufwendungen aus internen Leistungsbeziehungen	0,00	0	0	0	0	0

Teilergebnishaushalt (Muster 9) - 128000 - Zivil- und Katastrop

Ertrags- und Aufwandsarten (gemäß § 4 Absatz 10 GemHVO-Doppik)	vorläufiges Ergebnis des Jahres	Ansätze des Haushalts- vorjahres einschl. Nachträge	Ansatz des Haushalts- jahres	Planungs- daten des Jahres	Planungs- daten des Jahres	Planungs- daten des Jahres
	2018	2019	2020	2021	2022	2023
	in EUR					
	1	2	3	4	5	6
28. = Jahresergebnis des Teil- haushaltes nach Verrech- nung der internen Leis- tungsbeziehungen und vor Veränderung der Rücklagen (Nummer 25 zuzüglich Nummer 26 abzüglich Nummer 27)	0,00	0	0	0	0	0

Teilfinanzhaushalt (Muster 9) - 128000 - Zivil- und Katastroph

Ein- und Auszahlungsarten (gem. § 4 Absatz 12 GemHVO-Doppik)	vorläufiges Ergebnisse des Haushalts- vorvorjahres	Ansätze des Haushalts- vorjahres einschl. Nachträge	Ansatz	Planungs- daten des Jahres	Planungs- daten des Jahres	Planungs- daten des Jahres
	2018	2019	2020	2021	2022	2023
	in EUR					
	1	2	3	4	5	6
1 + Steuern und ähnliche Abgaben	0	0	0	0	0	0
2 + Zuwendungen, allgemeine Umlagen und sonstige Transfereinzahlungen	0	0	0	0	0	0
3 + Einzahlungen der sozialen Sicherung	0	0	0	0	0	0
4 + Öffentlich-rechtliche Leistungsentgelte	0	0	0	0	0	0
5 + Privatrechtliche Leistungsentgelte	0	0	0	0	0	0
6 + Kostenerstattungen und Kostenumlagen	0	0	0	0	0	0
7 + Erhöhung des Bestands an fertigen und unfertigen Erzeugnissen	0	0	0	0	0	0
- Verminderung des Bestands an fertigen und unfertigen Erzeugnissen	0	0	0	0	0	0
8 + Zinseinzahlungen und sonstige Finanzeinzahlungen	0	0	0	0	0	0
9 + Sonstige laufende Einzahlungen	0	0	0	0	0	0
10 Summe der ordentlichen Einzahlungen (Summe der Nummern 1 bis 9)	0	0	0	0	0	0
11 - Personalauszahlungen	0	0	0	0	0	0
12 - Versorgungsauszahlungen	0	0	0	0	0	0
13 - Auszahlungen für Sach- und Dienstleistungen	0	0	0	0	0	0
14 - Zuwendungen, Umlagen und sonstige Transferauszahlungen	0	0	0	0	0	0
15 - Auszahlungen der sozialen Sicherung	0	0	0	0	0	0
16 - Zinsauszahlungen und sonstige Finanzauszahlungen	0	0	0	0	0	0
17 - Sonstige laufende Auszahlungen	0	0	0	0	0	0
18 Summe der ordentlichen Auszahlungen (Summe der Nummern 11 bis 17)	0	0	0	0	0	0
19 Saldo der ordentlichen Ein- und Auszahlungen (Saldo der Nummern 10 und 18)	0	0	0	0	0	0
20 + Außerordentliche Einzahlungen	0	0	0	0	0	0

Teilfinanzhaushalt (Muster 9) - 128000 - Zivil- und Katastroph

Ein- und Auszahlungsarten (gem. § 4 Absatz 12 GemHVO-Doppik)	vorläufiges Ergebnisse des Haushalts- vorvorjahres	Ansätze des Haushalts- vorjahres einschl. Nachträge	Ansatz	Planungs- daten des Jahres	Planungs- daten des Jahres	Planungs- daten des Jahres
	2018	2019	2020	2021	2022	2023
	in EUR					
	1	2	3	4	5	6
21 - Außerordentliche Auszahlungen	0	0	0	0	0	0
22 Saldo der ordentlichen und außerordentlichen Ein- und Auszahlungen (Nummer 19 zuzüglich Nummer 20 abzüglich Nummer 21)	0	0	0	0	0	0
22.1 Saldo der Ein- und Auszahlungen aus internen Leistungsbeziehungen	0	0	0	0	0	0
22.2 Saldo der ordentlichen und außerordentlichen Ein- und Auszahlungen nach Verrechnung der internen Leistungsbeziehungen (Summe der Nummern 22 und 22.1)	0	0	0	0	0	0
23 + Einzahlungen aus Investitionszuwendungen	0	0	0	0	0	0
24 + Einzahlungen aus Beiträgen und ähnlichen Entgelten	0	0	0	0	0	0
25 + Einzahlungen aus immateriellen Vermögensgegenständen	0	0	0	0	0	0
26 + Einzahlungen aus Sachanlagen	0	0	0	0	0	0
27 + Einzahlungen aus Finanzanlagen	0	0	0	0	0	0
28 + Einzahlungen aus sonstigen Ausleihungen und Kreditgewährungen	0	0	0	0	0	0
29 + Einzahlungen aus Vorräten	0	0	0	0	0	0
30 + Sonstige Investitionseinzahlungen	0	0	0	0	0	0
31 Summe der Einzahlungen aus Investitionstätigkeit (Summe der Nummern 23 bis 30)	0	0	0	0	0	0
32 - Auszahlungen für immaterielle Vermögensgegenstände	0	0	0	0	0	0
33 - Auszahlungen für Sachanlagen	0	0	0	0	0	0
34 - Auszahlungen für Finanzanlagen	0	0	0	0	0	0
35 - Auszahlungen für sonstige Ausleihungen und Kreditgewährungen	0	0	0	0	0	0

Teilfinanzhaushalt (Muster 9) - 128000 - Zivil- und Katastroph

Ein- und Auszahlungsarten (gem. § 4 Absatz 12 GemHVO-Doppik)	vorläufiges Ergebnisse des Haushalts- vorvorjahres	Ansätze des Haushalts- vorjahres einschl. Nachträge	Ansatz	Planungs- daten des Jahres	Planungs- daten des Jahres	Planungs- daten des Jahres
	2018	2019	2020	2021	2022	2023
	in EUR					
	1	2	3	4	5	6
36 - Auszahlungen für Vorräte	0	0	0	0	0	0
37 - Sonstige Investitionsauszahlungen	0	0	0	0	0	0
38 Summe der Auszahlungen aus Investitionstätigkeit <small>(Summe der Nummern 32 bis 37)</small>	0	0	0	0	0	0
39 Saldo der Ein- und Auszahlungen aus Investitionstätigkeit <small>(Saldo der Nummern 31 und 38)</small>	0	0	0	0	0	0
40 Finanzmittelüberschuss / -fehlbetrag des Teilhaushaltes <small>(Summe der Nummern 22.2 und 39)</small>	0	0	0	0	0	0
41 + Einzahlungen aus der Aufnahme von Krediten für Investitionen und Investitionsförderungsmaßnahmen	0	0	0	0	0	0
42 - Auszahlungen für planmäßige Tilgung von Krediten für Investitionen und Investitionsförderungsmaßnahmen	0	0	0	0	0	0
43 - Sonstige Auszahlungen zur Tilgung von Krediten für Investitionen und Investitionsförderungsmaßnahmen	0	0	0	0	0	0
44 Saldo der Ein- und Auszahlungen aus Krediten für Investitionen und Investitionsförderungsmaßnahmen <small>(Nummer 41 abzüglich Nummern 42 und 43)</small>	0	0	0	0	0	0

Teilergebnishaushalt (Muster 9) - 211000 - GS "Am Mühlenberg"

Ertrags- und Aufwandsarten (gemäß § 4 Absatz 10 GemHVO-Doppik)	vorläufiges Ergebnis des Jahres	Ansätze des Haushalts- vorjahres einschl. Nachträge	Ansatz des Haushalts- jahres	Planungs- daten des Jahres	Planungs- daten des Jahres	Planungs- daten des Jahres
	2018	2019	2020	2021	2022	2023
	in EUR					
	1	2	3	4	5	6
1. + Steuern und ähnliche Abgaben	0,00	0	0	0	0	0
2. + Zuwendungen, allgemeine Umlagen und sonstige Transfererträge	0,00	21.800	21.800	21.800	21.800	21.800
3. + Erträge der sozialen Sicherung	0,00	0	0	0	0	0
4. + Öffentlich-rechtliche Leistungsentgelte	3.947,70	4.000	4.000	4.000	4.000	4.000
5. + Privatrechtliche Leistungsentgelte	0,00	0	0	0	0	0
6. + Kostenerstattungen und Kostenumlagen	9.861,37	7.900	6.500	6.500	6.500	6.500
7. + Erhöhung des Bestandes an fertigen und unfertigen Erzeugnissen	0,00	0	0	0	0	0
- Verminderung des Bestandes an fertigen und unfertigen Erzeugnissen	0,00	0	0	0	0	0
8. + Andere aktivierte Eigenleistungen	0,00	0	0	0	0	0
9. + Zinserträge und sonstige Finanzerträge	0,00	0	0	0	0	0
10. + Sonstige laufende Erträge	117,10	0	0	0	0	0
11. = Summe der ordentlichen Erträge (Summe der Nummern 1 bis 10)	13.926,17	33.700	32.300	32.300	32.300	32.300
12. - Personalaufwendungen	53.050,24	57.100	61.500	62.600	63.300	63.300
13. - Versorgungsaufwendungen	0,00	0	0	0	0	0
14. - Aufwendungen für Sach- und Dienstleistungen	175.586,96	367.900	296.600	186.500	187.700	186.500
15. - Abschreibungen auf immaterielle Vermögensgegenstände des Anlagevermögens und auf Sachanlagen sowie auf aktivierte Aufwendungen für die Ingangsetzung und Erweiterung der Verwaltung	0,00	75.300	74.400	74.400	74.400	74.400

Teilergebnishaushalt (Muster 9) - 211000 - GS "Am Mühlenberg"

Ertrags- und Aufwandsarten (gemäß § 4 Absatz 10 GemHVO-Doppik)	vorläufiges Ergebnis des Jahres	Ansätze des Haushalts- vorjahres einschl. Nachträge	Ansatz des Haushalts- jahres	Planungs- daten des Jahres	Planungs- daten des Jahres	Planungs- daten des Jahres
	2018	2019	2020	2021	2022	2023
	in EUR					
	1	2	3	4	5	6
16. - Abschreibung auf Vermögensgegenstände des Umlaufvermögens, soweit diese die üblichen Abschreibungen überschreiten	0,00	0	0	0	0	0
17. - Zuwendungen, Umlagen und sonstige Transferaufwendungen	0,00	0	0	0	0	0
18. - Aufwendungen der sozialen Sicherung	0,00	0	0	0	0	0
19. - Zinsaufwendungen und sonstige Finanzaufwendungen	0,00	0	0	0	0	0
20. - Sonstige laufende Aufwendungen	12.937,13	13.600	13.900	14.200	14.400	14.700
21. = Summe der ordentlichen Aufwendungen (Summe der Nummern 12 bis 20)	241.574,33	513.900	446.400	337.700	339.800	338.900
22. = Ordentliches Ergebnis (Saldo der Nummern 11 und 21)	-227.648,16	-480.200	-414.100	-305.400	-307.500	-306.600
23. + Außerordentliche Erträge	0,00	0	0	0	0	0
24. - Außerordentliche Aufwendungen	0,00	0	0	0	0	0
25. = Jahresergebnis des Teilhaushaltes vor Verrechnung der internen Leistungsbeziehungen und vor Veränderung der Rücklagen (Nummer 22 zuzüglich Nummer 23 abzüglich Nummer 24)	-227.648,16	-480.200	-414.100	-305.400	-307.500	-306.600
26. + Erträge aus internen Leistungsbeziehungen	0,00	0	0	0	0	0
27. - Aufwendungen aus internen Leistungsbeziehungen	0,00	0	0	0	0	0

Teilergebnishaushalt (Muster 9) - 211000 - GS "Am Mühlenberg"

Ertrags- und Aufwandsarten (gemäß § 4 Absatz 10 GemHVO-Doppik)	vorläufiges Ergebnis des Jahres	Ansätze des Haushalts- vorjahres einschl. Nachträge	Ansatz des Haushalts- jahres	Planungs- daten des Jahres	Planungs- daten des Jahres	Planungs- daten des Jahres
	2018	2019	2020	2021	2022	2023
	in EUR					
	1	2	3	4	5	6
28. = Jahresergebnis des Teilhaushaltes nach Verrechnung der internen Leistungsbeziehungen und vor Veränderung der Rücklagen (Nummer 25 zuzüglich Nummer 26 abzüglich Nummer 27)	-227.648,16	-480.200	-414.100	-305.400	-307.500	-306.600

Teilfinanzhaushalt (Muster 9) - 211000 - GS "Am Mühlenberg"

Ein- und Auszahlungsarten (gem. § 4 Absatz 12 GemHVO-Doppik)	vorläufiges Ergebnisse des Haushalts- vorvorjahres	Ansätze des Haushalts- vorjahres einschl. Nachträge	Ansatz	Planungs- daten des Jahres	Planungs- daten des Jahres	Planungs- daten des Jahres
	2018	2019	2020	2021	2022	2023
	in EUR					
	1	2	3	4	5	6
1 + Steuern und ähnliche Abgaben	0	0	0	0	0	0
2 + Zuwendungen, allgemeine Umlagen und sonstige Transfereinzahlungen	0	0	0	0	0	0
3 + Einzahlungen der sozialen Sicherung	0	0	0	0	0	0
4 + Öffentlich-rechtliche Leistungsentgelte	3.340	4.000	4.000	4.000	4.000	4.000
5 + Privatrechtliche Leistungsentgelte	0	0	0	0	0	0
6 + Kostenerstattungen und Kostenumlagen	5.911	7.900	6.500	6.500	6.500	6.500
7 + Erhöhung des Bestands an fertigen und unfertigen Erzeugnissen	0	0	0	0	0	0
- Verminderung des Bestands an fertigen und unfertigen Erzeugnissen	0	0	0	0	0	0
8 + Zinseinzahlungen und sonstige Finanzeinzahlungen	0	0	0	0	0	0
9 + Sonstige laufende Einzahlungen	5.005	0	0	0	0	0
10 Summe der ordentlichen Einzahlungen <small>(Summe der Nummern 1 bis 9)</small>	14.256	11.900	10.500	10.500	10.500	10.500
11 - Personalauszahlungen	53.169	57.100	61.500	62.600	63.300	63.300
12 - Versorgungsauszahlungen	0	0	0	0	0	0
13 - Auszahlungen für Sach- und Dienstleistungen	173.376	367.900	296.600	186.500	187.700	186.500
14 - Zuwendungen, Umlagen und sonstige Transferauszahlungen	0	0	0	0	0	0
15 - Auszahlungen der sozialen Sicherung	0	0	0	0	0	0
16 - Zinsauszahlungen und sonstige Finanzauszahlungen	0	0	0	0	0	0
17 - Sonstige laufende Auszahlungen	12.979	13.600	13.900	14.200	14.400	14.700
18 Summe der ordentlichen Auszahlungen <small>(Summe der Nummern 11 bis 17)</small>	239.524	438.600	372.000	263.300	265.400	264.500
19 Saldo der ordentlichen Ein- und Auszahlungen <small>(Saldo der Nummern 10 und 18)</small>	-225.268	-426.700	-361.500	-252.800	-254.900	-254.000
20 + Außerordentliche Einzahlungen	0	0	0	0	0	0

Teilfinanzhaushalt (Muster 9) - 211000 - GS "Am Mühlenberg"

Ein- und Auszahlungsarten (gem. § 4 Absatz 12 GemHVO-Doppik)	vorläufiges Ergebnisse des Haushalts- vorvorjahres	Ansätze des Haushalts- vorjahres einschl. Nachträge	Ansatz	Planungs- daten des Jahres	Planungs- daten des Jahres	Planungs- daten des Jahres
	2018	2019	2020	2021	2022	2023
	in EUR					
	1	2	3	4	5	6
21 - Außerordentliche Auszahlungen	0	0	0	0	0	0
22 Saldo der ordentlichen und außerordentlichen Ein- und Auszahlungen (Nummer 19 zuzüglich Nummer 20 abzüglich Nummer 21)	-225.268	-426.700	-361.500	-252.800	-254.900	-254.000
22.1 Saldo der Ein- und Auszahlungen aus internen Leistungsbeziehungen	0	0	0	0	0	0
22.2 Saldo der ordentlichen und außerordentlichen Ein- und Auszahlungen nach Verrechnung der internen Leistungsbeziehungen (Summe der Nummern 22 und 22.1)	-225.268	-426.700	-361.500	-252.800	-254.900	-254.000
23 + Einzahlungen aus Investitionszuwendungen	210.911	0	0	0	0	0
24 + Einzahlungen aus Beiträgen und ähnlichen Entgelten	0	0	0	0	0	0
25 + Einzahlungen aus immateriellen Vermögensgegenständen	0	0	0	0	0	0
26 + Einzahlungen aus Sachanlagen	0	0	0	0	0	0
27 + Einzahlungen aus Finanzanlagen	0	0	0	0	0	0
28 + Einzahlungen aus sonstigen Ausleihungen und Kreditgewährungen	0	0	0	0	0	0
29 + Einzahlungen aus Vorräten	0	0	0	0	0	0
30 + Sonstige Investitionseinzahlungen	0	0	0	0	0	0
31 Summe der Einzahlungen aus Investitionstätigkeit (Summe der Nummern 23 bis 30)	210.911	0	0	0	0	0
32 - Auszahlungen für immaterielle Vermögensgegenstände	0	0	0	0	0	0
33 - Auszahlungen für Sachanlagen	348.982	24.100	52.500	0	0	0
34 - Auszahlungen für Finanzanlagen	0	0	0	0	0	0
35 - Auszahlungen für sonstige Ausleihungen und Kreditgewährungen	0	0	0	0	0	0
36 - Auszahlungen für Vorräte	0	0	0	0	0	0

Teilfinanzhaushalt (Muster 9) - 211000 - GS "Am Mühlenberg"

Ein- und Auszahlungsarten (gem. § 4 Absatz 12 GemHVO-Doppik)	vorläufiges Ergebnisse des Haushalts- vorvorjahres	Ansätze des Haushalts- vorjahres einschl. Nachträge	Ansatz	Planungs- daten des Jahres	Planungs- daten des Jahres	Planungs- daten des Jahres
	2018	2019	2020	2021	2022	2023
	in EUR					
	1	2	3	4	5	6
37 - Sonstige Investitionsauszahlungen	0	0	0	0	0	0
38 Summe der Auszahlungen aus Investitionstätigkeit <small>(Summe der Nummern 32 bis 37)</small>	348.982	24.100	52.500	0	0	0
39 Saldo der Ein- und Auszahlungen aus Investitionstätigkeit <small>(Saldo der Nummern 31 und 38)</small>	-138.071	-24.100	-52.500	0	0	0
40 Finanzmittelüberschuss / -fehlbetrag des Teilhaushaltes <small>(Summe der Nummern 22.2 und 39)</small>	-363.339	-450.800	-414.000	-252.800	-254.900	-254.000
41 + Einzahlungen aus der Aufnahme von Krediten für Investitionen und Investitionsförderungsmaßnahmen	0	0	0	0	0	0
42 - Auszahlungen für planmäßige Tilgung von Krediten für Investitionen und Investitionsförderungsmaßnahmen	0	0	0	0	0	0
43 - Sonstige Auszahlungen zur Tilgung von Krediten für Investitionen und Investitionsförderungsmaßnahmen	0	0	0	0	0	0
44 Saldo der Ein- und Auszahlungen aus Krediten für Investitionen und Investitionsförderungsmaßnahmen <small>(Nummer 41 abzüglich Nummern 42 und 43)</small>	0	0	0	0	0	0

Teilergebnishaushalt (Muster 9) - 215000 - Regionale Schulen

Ertrags- und Aufwandsarten (gemäß § 4 Absatz 10 GemHVO-Doppik)	vorläufiges Ergebnis des Jahres	Ansätze des Haushalts- vorjahres einschl. Nachträge	Ansatz des Haushalts- jahres	Planungs- daten des Jahres	Planungs- daten des Jahres	Planungs- daten des Jahres
	2018	2019	2020	2021	2022	2023
	in EUR					
	1	2	3	4	5	6
1. + Steuern und ähnliche Abgaben	0,00	0	0	0	0	0
2. + Zuwendungen, allgemeine Umlagen und sonstige Transfererträge	0,00	0	0	0	0	0
3. + Erträge der sozialen Sicherung	0,00	0	0	0	0	0
4. + Öffentlich-rechtliche Leistungsentgelte	0,00	0	0	0	0	0
5. + Privatrechtliche Leistungsentgelte	0,00	0	0	0	0	0
6. + Kostenerstattungen und Kostenumlagen	0,00	0	0	0	0	0
7. + Erhöhung des Bestandes an fertigen und unfertigen Erzeugnissen	0,00	0	0	0	0	0
- Verminderung des Bestandes an fertigen und unfertigen Erzeugnissen	0,00	0	0	0	0	0
8. + Andere aktivierte Eigenleistungen	0,00	0	0	0	0	0
9. + Zinserträge und sonstige Finanzerträge	0,00	0	0	0	0	0
10. + Sonstige laufende Erträge	0,00	0	0	0	0	0
11. = Summe der ordentlichen Erträge (Summe der Nummern 1 bis 10)	0,00	0	0	0	0	0
12. - Personalaufwendungen	0,00	0	0	0	0	0
13. - Versorgungsaufwendungen	0,00	0	0	0	0	0
14. - Aufwendungen für Sach- und Dienstleistungen	150.847,81	150.900	175.000	175.000	175.000	175.000
15. - Abschreibungen auf immaterielle Vermögensgegenstände des Anlagevermögens und auf Sachanlagen sowie auf aktivierte Aufwendungen für die Ingangsetzung und Erweiterung der Verwaltung	0,00	0	0	0	0	0

Teilergebnishaushalt (Muster 9) - 215000 - Regionale Schulen

Ertrags- und Aufwandsarten (gemäß § 4 Absatz 10 GemHVO-Doppik)	vorläufiges Ergebnis des Jahres	Ansätze des Haushalts- vorjahres einschl. Nachträge	Ansatz des Haushalts- jahres	Planungs- daten des Jahres	Planungs- daten des Jahres	Planungs- daten des Jahres
	2018	2019	2020	2021	2022	2023
	in EUR					
	1	2	3	4	5	6
16. - Abschreibung auf Vermögensgegenstände des Umlaufvermögens, soweit diese die üblichen Abschreibungen überschreiten	0,00	0	0	0	0	0
17. - Zuwendungen, Umlagen und sonstige Transferaufwendungen	0,00	0	0	0	0	0
18. - Aufwendungen der sozialen Sicherung	0,00	0	0	0	0	0
19. - Zinsaufwendungen und sonstige Finanzaufwendungen	0,00	0	0	0	0	0
20. - Sonstige laufende Aufwendungen	1.434,85	1.500	1.500	1.500	1.500	1.500
21. = Summe der ordentlichen Aufwendungen (Summe der Nummern 12 bis 20)	152.282,66	152.400	176.500	176.500	176.500	176.500
22. = Ordentliches Ergebnis (Saldo der Nummern 11 und 21)	-152.282,66	-152.400	-176.500	-176.500	-176.500	-176.500
23. + Außerordentliche Erträge	0,00	0	0	0	0	0
24. - Außerordentliche Aufwendungen	0,00	0	0	0	0	0
25. = Jahresergebnis des Teilhaushaltes vor Verrechnung der internen Leistungsbeziehungen und vor Veränderung der Rücklagen (Nummer 22 zuzüglich Nummer 23 abzüglich Nummer 24)	-152.282,66	-152.400	-176.500	-176.500	-176.500	-176.500
26. + Erträge aus internen Leistungsbeziehungen	0,00	0	0	0	0	0
27. - Aufwendungen aus internen Leistungsbeziehungen	0,00	0	0	0	0	0

Teilergebnishaushalt (Muster 9) - 215000 - Regionale Schulen

Ertrags- und Aufwandsarten (gemäß § 4 Absatz 10 GemHVO-Doppik)	vorläufiges Ergebnis des Jahres	Ansätze des Haushalts- vorjahres einschl. Nachträge	Ansatz des Haushalts- jahres	Planungs- daten des Jahres	Planungs- daten des Jahres	Planungs- daten des Jahres
	2018	2019	2020	2021	2022	2023
	in EUR					
	1	2	3	4	5	6
28. = Jahresergebnis des Teilhaushaltes nach Verrechnung der internen Leistungsbeziehungen und vor Veränderung der Rücklagen (Nummer 25 zuzüglich Nummer 26 abzüglich Nummer 27)	-152.282,66	-152.400	-176.500	-176.500	-176.500	-176.500

Teilfinanzhaushalt (Muster 9) - 215000 - Regionale Schulen

Ein- und Auszahlungsarten (gem. § 4 Absatz 12 GemHVO-Doppik)	vorläufiges Ergebnis des Haushalts- vorvorjahres	Ansätze des Haushalts- vorjahres einschl. Nachträge	Ansatz	Planungs- daten des Jahres	Planungs- daten des Jahres	Planungs- daten des Jahres
	2018	2019	2020	2021	2022	2023
	in EUR					
	1	2	3	4	5	6
1 + Steuern und ähnliche Abgaben	0	0	0	0	0	0
2 + Zuwendungen, allgemeine Umlagen und sonstige Transfereinzahlungen	0	0	0	0	0	0
3 + Einzahlungen der sozialen Sicherung	0	0	0	0	0	0
4 + Öffentlich-rechtliche Leistungsentgelte	11	0	0	0	0	0
5 + Privatrechtliche Leistungsentgelte	0	0	0	0	0	0
6 + Kostenerstattungen und Kostenumlagen	0	0	0	0	0	0
7 + Erhöhung des Bestands an fertigen und unfertigen Erzeugnissen	0	0	0	0	0	0
- Verminderung des Bestands an fertigen und unfertigen Erzeugnissen	0	0	0	0	0	0
8 + Zinseinzahlungen und sonstige Finanzeinzahlungen	0	0	0	0	0	0
9 + Sonstige laufende Einzahlungen	0	0	0	0	0	0
10 Summe der ordentlichen Einzahlungen <small>(Summe der Nummern 1 bis 9)</small>	11	0	0	0	0	0
11 - Personalauszahlungen	0	0	0	0	0	0
12 - Versorgungsauszahlungen	0	0	0	0	0	0
13 - Auszahlungen für Sach- und Dienstleistungen	150.848	150.900	175.000	175.000	175.000	175.000
14 - Zuwendungen, Umlagen und sonstige Transferauszahlungen	0	0	0	0	0	0
15 - Auszahlungen der sozialen Sicherung	0	0	0	0	0	0
16 - Zinsauszahlungen und sonstige Finanzauszahlungen	0	0	0	0	0	0
17 - Sonstige laufende Auszahlungen	1.435	1.500	1.500	1.500	1.500	1.500
18 Summe der ordentlichen Auszahlungen <small>(Summe der Nummern 11 bis 17)</small>	152.283	152.400	176.500	176.500	176.500	176.500
19 Saldo der ordentlichen Ein- und Auszahlungen <small>(Saldo der Nummern 10 und 18)</small>	-152.272	-152.400	-176.500	-176.500	-176.500	-176.500
20 + Außerordentliche Einzahlungen	0	0	0	0	0	0

Teilfinanzhaushalt (Muster 9) - 215000 - Regionale Schulen

Ein- und Auszahlungsarten (gem. § 4 Absatz 12 GemHVO-Doppik)	vorläufiges Ergebnisse des Haushalts- vorvorjahres	Ansätze des Haushalts- vorjahres einschl. Nachträge	Ansatz	Planungs- daten des Jahres	Planungs- daten des Jahres	Planungs- daten des Jahres
	2018	2019	2020	2021	2022	2023
	in EUR					
	1	2	3	4	5	6
21 - Außerordentliche Auszahlungen	0	0	0	0	0	0
22 Saldo der ordentlichen und außerordentlichen Ein- und Auszahlungen (Nummer 19 zuzüglich Nummer 20 abzüglich Nummer 21)	-152.272	-152.400	-176.500	-176.500	-176.500	-176.500
22.1 Saldo der Ein- und Auszahlungen aus internen Leistungsbeziehungen	0	0	0	0	0	0
22.2 Saldo der ordentlichen und außerordentlichen Ein- und Auszahlungen nach Verrechnung der internen Leistungsbeziehungen (Summe der Nummern 22 und 22.1)	-152.272	-152.400	-176.500	-176.500	-176.500	-176.500
23 + Einzahlungen aus Investitionszuwendungen	0	0	0	0	0	0
24 + Einzahlungen aus Beiträgen und ähnlichen Entgelten	0	0	0	0	0	0
25 + Einzahlungen aus immateriellen Vermögensgegenständen	0	0	0	0	0	0
26 + Einzahlungen aus Sachanlagen	0	0	0	0	0	0
27 + Einzahlungen aus Finanzanlagen	0	0	0	0	0	0
28 + Einzahlungen aus sonstigen Ausleihungen und Kreditgewährungen	0	0	0	0	0	0
29 + Einzahlungen aus Vorräten	0	0	0	0	0	0
30 + Sonstige Investitionseinzahlungen	0	0	0	0	0	0
31 Summe der Einzahlungen aus Investitionstätigkeit (Summe der Nummern 23 bis 30)	0	0	0	0	0	0
32 - Auszahlungen für immaterielle Vermögensgegenstände	0	0	0	0	0	0
33 - Auszahlungen für Sachanlagen	0	0	0	0	0	0
34 - Auszahlungen für Finanzanlagen	0	0	0	0	0	0
35 - Auszahlungen für sonstige Ausleihungen und Kreditgewährungen	0	0	0	0	0	0
36 - Auszahlungen für Vorräte	0	0	0	0	0	0

Teilfinanzhaushalt (Muster 9) - 215000 - Regionale Schulen

Ein- und Auszahlungsarten (gem. § 4 Absatz 12 GemHVO-Doppik)	vorläufiges Ergebnisse des Haushalts- vorvorjahres	Ansätze des Haushalts- vorjahres einschl. Nachträge	Ansatz	Planungs- daten des Jahres	Planungs- daten des Jahres	Planungs- daten des Jahres
	2018	2019	2020	2021	2022	2023
	in EUR					
	1	2	3	4	5	6
37 - Sonstige Investitionsauszahlungen	0	0	0	0	0	0
38 Summe der Auszahlungen aus Investitionstätigkeit <small>(Summe der Nummern 32 bis 37)</small>	0	0	0	0	0	0
39 Saldo der Ein- und Auszahlungen aus Investitionstätigkeit <small>(Saldo der Nummern 31 und 38)</small>	0	0	0	0	0	0
40 Finanzmittelüberschuss / -fehlbetrag des Teilhaushaltes <small>(Summe der Nummern 22.2 und 39)</small>	-152.272	-152.400	-176.500	-176.500	-176.500	-176.500
41 + Einzahlungen aus der Aufnahme von Krediten für Investitionen und Investitionsförderungsmaßnahmen	0	0	0	0	0	0
42 - Auszahlungen für planmäßige Tilgung von Krediten für Investitionen und Investitionsförderungsmaßnahmen	0	0	0	0	0	0
43 - Sonstige Auszahlungen zur Tilgung von Krediten für Investitionen und Investitionsförderungsmaßnahmen	0	0	0	0	0	0
44 Saldo der Ein- und Auszahlungen aus Krediten für Investitionen und Investitionsförderungsmaßnahmen <small>(Nummer 41 abzüglich Nummern 42 und 43)</small>	0	0	0	0	0	0

Teilergebnishaushalt (Muster 9) - 218000 - Gesamtschule

Ertrags- und Aufwandsarten (gemäß § 4 Absatz 10 GemHVO-Doppik)	vorläufiges Ergebnis des Jahres	Ansätze des Haushalts- vorjahres einschl. Nachträge	Ansatz des Haushalts- jahres	Planungs- daten des Jahres	Planungs- daten des Jahres	Planungs- daten des Jahres
	2018	2019	2020	2021	2022	2023
	in EUR					
	1	2	3	4	5	6
1. + Steuern und ähnliche Abgaben	0,00	0	0	0	0	0
2. + Zuwendungen, allgemeine Umlagen und sonstige Transfererträge	0,00	0	0	0	0	0
3. + Erträge der sozialen Sicherung	0,00	0	0	0	0	0
4. + Öffentlich-rechtliche Leistungsentgelte	0,00	0	0	0	0	0
5. + Privatrechtliche Leistungsentgelte	0,00	0	0	0	0	0
6. + Kostenerstattungen und Kostenumlagen	0,00	0	0	0	0	0
7. + Erhöhung des Bestandes an fertigen und unfertigen Erzeugnissen	0,00	0	0	0	0	0
- Verminderung des Bestandes an fertigen und unfertigen Erzeugnissen	0,00	0	0	0	0	0
8. + Andere aktivierte Eigenleistungen	0,00	0	0	0	0	0
9. + Zinserträge und sonstige Finanzerträge	0,00	0	0	0	0	0
10. + Sonstige laufende Erträge	0,00	0	0	0	0	0
11. = Summe der ordentlichen Erträge (Summe der Nummern 1 bis 10)	0,00	0	0	0	0	0
12. - Personalaufwendungen	0,00	0	0	0	0	0
13. - Versorgungsaufwendungen	0,00	0	0	0	0	0
14. - Aufwendungen für Sach- und Dienstleistungen	0,00	0	0	0	0	0
15. - Abschreibungen auf immaterielle Vermögensgegenstände des Anlagevermögens und auf Sachanlagen sowie auf aktivierte Aufwendungen für die Ingangsetzung und Erweiterung der Verwaltung	0,00	0	0	0	0	0

Teilergebnishaushalt (Muster 9) - 218000 - Gesamtschule

Ertrags- und Aufwandsarten (gemäß § 4 Absatz 10 GemHVO-Doppik)	vorläufiges Ergebnis des Jahres	Ansätze des Haushalts- vorjahres einschl. Nachträge	Ansatz des Haushalts- jahres	Planungs- daten des Jahres	Planungs- daten des Jahres	Planungs- daten des Jahres
	2018	2019	2020	2021	2022	2023
	in EUR					
	1	2	3	4	5	6
16. - Abschreibung auf Vermögensgegenstände des Umlaufvermögens, soweit diese die üblichen Abschreibungen überschreiten	0,00	0	0	0	0	0
17. - Zuwendungen, Umlagen und sonstige Transferaufwendungen	0,00	0	0	0	0	0
18. - Aufwendungen der sozialen Sicherung	0,00	0	0	0	0	0
19. - Zinsaufwendungen und sonstige Finanzaufwendungen	0,00	0	0	0	0	0
20. - Sonstige laufende Aufwendungen	0,00	0	0	0	0	0
21. = Summe der ordentlichen Aufwendungen (Summe der Nummern 12 bis 20)	0,00	0	0	0	0	0
22. = Ordentliches Ergebnis (Saldo der Nummern 11 und 21)	0,00	0	0	0	0	0
23. + Außerordentliche Erträge	0,00	0	0	0	0	0
24. - Außerordentliche Aufwendungen	0,00	0	0	0	0	0
25. = Jahresergebnis des Teilhaushaltes vor Verrechnung der internen Leistungsbeziehungen und vor Veränderung der Rücklagen (Nummer 22 zuzüglich Nummer 23 abzüglich Nummer 24)	0,00	0	0	0	0	0
26. + Erträge aus internen Leistungsbeziehungen	0,00	0	0	0	0	0
27. - Aufwendungen aus internen Leistungsbeziehungen	0,00	0	0	0	0	0

Teilergebnishaushalt (Muster 9) - 218000 - Gesamtschule

Ertrags- und Aufwandsarten (gemäß § 4 Absatz 10 GemHVO-Doppik)	vorläufiges Ergebnis des Jahres	Ansätze des Haushalts- vorjahres einschl. Nachträge	Ansatz des Haushalts- jahres	Planungs- daten des Jahres	Planungs- daten des Jahres	Planungs- daten des Jahres
	2018	2019	2020	2021	2022	2023
	in EUR					
	1	2	3	4	5	6
28. = Jahresergebnis des Teil- haushaltes nach Verrech- nung der internen Leis- tungsbeziehungen und vor Veränderung der Rücklagen (Nummer 25 zuzüglich Nummer 26 abzüglich Nummer 27)	0,00	0	0	0	0	0

Teilfinanzhaushalt (Muster 9) - 218000 - Gesamtschule

Ein- und Auszahlungsarten (gem. § 4 Absatz 12 GemHVO-Doppik)	vorläufiges Ergebnisse des Haushalts- vorvorjahres	Ansätze des Haushalts- vorjahres einschl. Nachträge	Ansatz	Planungs- daten des Jahres	Planungs- daten des Jahres	Planungs- daten des Jahres
	2018	2019	2020	2021	2022	2023
	in EUR					
	1	2	3	4	5	6
1 + Steuern und ähnliche Abgaben	0	0	0	0	0	0
2 + Zuwendungen, allgemeine Umlagen und sonstige Transfereinzahlungen	0	0	0	0	0	0
3 + Einzahlungen der sozialen Sicherung	0	0	0	0	0	0
4 + Öffentlich-rechtliche Leistungsentgelte	0	0	0	0	0	0
5 + Privatrechtliche Leistungsentgelte	0	0	0	0	0	0
6 + Kostenerstattungen und Kostenumlagen	0	0	0	0	0	0
7 + Erhöhung des Bestands an fertigen und unfertigen Erzeugnissen	0	0	0	0	0	0
- Verminderung des Bestands an fertigen und unfertigen Erzeugnissen	0	0	0	0	0	0
8 + Zinseinzahlungen und sonstige Finanzeinzahlungen	0	0	0	0	0	0
9 + Sonstige laufende Einzahlungen	0	0	0	0	0	0
10 Summe der ordentlichen Einzahlungen (Summe der Nummern 1 bis 9)	0	0	0	0	0	0
11 - Personalauszahlungen	0	0	0	0	0	0
12 - Versorgungsauszahlungen	0	0	0	0	0	0
13 - Auszahlungen für Sach- und Dienstleistungen	0	0	0	0	0	0
14 - Zuwendungen, Umlagen und sonstige Transferauszahlungen	0	0	0	0	0	0
15 - Auszahlungen der sozialen Sicherung	0	0	0	0	0	0
16 - Zinsauszahlungen und sonstige Finanzauszahlungen	0	0	0	0	0	0
17 - Sonstige laufende Auszahlungen	0	0	0	0	0	0
18 Summe der ordentlichen Auszahlungen (Summe der Nummern 11 bis 17)	0	0	0	0	0	0
19 Saldo der ordentlichen Ein- und Auszahlungen (Saldo der Nummern 10 und 18)	0	0	0	0	0	0
20 + Außerordentliche Einzahlungen	0	0	0	0	0	0

Teilfinanzhaushalt (Muster 9) - 218000 - Gesamtschule

Ein- und Auszahlungsarten (gem. § 4 Absatz 12 GemHVO-Doppik)	vorläufiges Ergebnisse des Haushalts- vorvorjahres	Ansätze des Haushalts- vorjahres einschl. Nachträge	Ansatz	Planungs- daten des Jahres	Planungs- daten des Jahres	Planungs- daten des Jahres
	2018	2019	2020	2021	2022	2023
	in EUR					
	1	2	3	4	5	6
21 - Außerordentliche Auszahlungen	0	0	0	0	0	0
22 Saldo der ordentlichen und außerordentlichen Ein- und Auszahlungen (Nummer 19 zuzüglich Nummer 20 abzüglich Nummer 21)	0	0	0	0	0	0
22.1 Saldo der Ein- und Auszahlungen aus internen Leistungsbeziehungen	0	0	0	0	0	0
22.2 Saldo der ordentlichen und außerordentlichen Ein- und Auszahlungen nach Verrechnung der internen Leistungsbeziehungen (Summe der Nummern 22 und 22.1)	0	0	0	0	0	0
23 + Einzahlungen aus Investitionszuwendungen	0	0	0	0	0	0
24 + Einzahlungen aus Beiträgen und ähnlichen Entgelten	0	0	0	0	0	0
25 + Einzahlungen aus immateriellen Vermögensgegenständen	0	0	0	0	0	0
26 + Einzahlungen aus Sachanlagen	0	0	0	0	0	0
27 + Einzahlungen aus Finanzanlagen	0	0	0	0	0	0
28 + Einzahlungen aus sonstigen Ausleihungen und Kreditgewährungen	0	0	0	0	0	0
29 + Einzahlungen aus Vorräten	0	0	0	0	0	0
30 + Sonstige Investitionseinzahlungen	0	0	0	0	0	0
31 Summe der Einzahlungen aus Investitionstätigkeit (Summe der Nummern 23 bis 30)	0	0	0	0	0	0
32 - Auszahlungen für immaterielle Vermögensgegenstände	0	0	0	0	0	0
33 - Auszahlungen für Sachanlagen	0	0	0	0	0	0
34 - Auszahlungen für Finanzanlagen	0	0	0	0	0	0
35 - Auszahlungen für sonstige Ausleihungen und Kreditgewährungen	0	0	0	0	0	0
36 - Auszahlungen für Vorräte	0	0	0	0	0	0

Teilfinanzhaushalt (Muster 9) - 218000 - Gesamtschule

Ein- und Auszahlungsarten (gem. § 4 Absatz 12 GemHVO-Doppik)	vorläufiges Ergebnis des Haushalts- vorvorjahres	Ansätze des Haushalts- vorjahres einschl. Nachträge	Ansatz	Planungs- daten des Jahres	Planungs- daten des Jahres	Planungs- daten des Jahres
	2018	2019	2020	2021	2022	2023
	in EUR					
	1	2	3	4	5	6
37 - Sonstige Investitionsauszahlungen	0	0	0	0	0	0
38 Summe der Auszahlungen aus Investitionstätigkeit <small>(Summe der Nummern 32 bis 37)</small>	0	0	0	0	0	0
39 Saldo der Ein- und Auszahlungen aus Investitionstätigkeit <small>(Saldo der Nummern 31 und 38)</small>	0	0	0	0	0	0
40 Finanzmittelüberschuss / -fehlbetrag des Teilhaushaltes <small>(Summe der Nummern 22.2 und 39)</small>	0	0	0	0	0	0
41 + Einzahlungen aus der Aufnahme von Krediten für Investitionen und Investitionsförderungsmaßnahmen	0	0	0	0	0	0
42 - Auszahlungen für planmäßige Tilgung von Krediten für Investitionen und Investitionsförderungsmaßnahmen	0	0	0	0	0	0
43 - Sonstige Auszahlungen zur Tilgung von Krediten für Investitionen und Investitionsförderungsmaßnahmen	0	0	0	0	0	0
44 Saldo der Ein- und Auszahlungen aus Krediten für Investitionen und Investitionsförderungsmaßnahmen <small>(Nummer 41 abzüglich Nummern 42 und 43)</small>	0	0	0	0	0	0

Teilergebnishaushalt (Muster 9) - 252000 - Stadtmuseum

Ertrags- und Aufwandsarten (gemäß § 4 Absatz 10 GemHVO-Doppik)	vorläufiges Ergebnis des Jahres	Ansätze des Haushalts- vorjahres einschl. Nachträge	Ansatz des Haushalts- jahres	Planungs- daten des Jahres	Planungs- daten des Jahres	Planungs- daten des Jahres
	2018	2019	2020	2021	2022	2023
	in EUR					
	1	2	3	4	5	6
1. + Steuern und ähnliche Abgaben	0,00	0	0	0	0	0
2. + Zuwendungen, allgemeine Umlagen und sonstige Transfererträge	0,00	0	0	0	0	0
3. + Erträge der sozialen Sicherung	0,00	0	0	0	0	0
4. + Öffentlich-rechtliche Leistungsentgelte	744,65	800	800	800	800	800
5. + Privatrechtliche Leistungsentgelte	0,00	0	0	0	0	0
6. + Kostenerstattungen und Kostenumlagen	0,00	0	0	0	0	0
7. + Erhöhung des Bestandes an fertigen und unfertigen Erzeugnissen	0,00	0	0	0	0	0
- Verminderung des Bestandes an fertigen und unfertigen Erzeugnissen	0,00	0	0	0	0	0
8. + Andere aktivierte Eigenleistungen	0,00	0	0	0	0	0
9. + Zinserträge und sonstige Finanzerträge	0,00	0	0	0	0	0
10. + Sonstige laufende Erträge	0,00	0	0	0	0	0
11. = Summe der ordentlichen Erträge (Summe der Nummern 1 bis 10)	744,65	800	800	800	800	800
12. - Personalaufwendungen	0,00	0	0	0	0	0
13. - Versorgungsaufwendungen	0,00	0	0	0	0	0
14. - Aufwendungen für Sach- und Dienstleistungen	4.619,22	4.900	5.700	4.900	5.700	4.900
15. - Abschreibungen auf immaterielle Vermögensgegenstände des Anlagevermögens und auf Sachanlagen sowie auf aktivierte Aufwendungen für die Ingangsetzung und Erweiterung der Verwaltung	0,00	7.900	7.900	7.900	7.900	7.900

Teilergebnishaushalt (Muster 9) - 252000 - Stadtmuseum

Ertrags- und Aufwandsarten (gemäß § 4 Absatz 10 GemHVO-Doppik)	vorläufiges Ergebnis des Jahres	Ansätze des Haushalts- vorjahres einschl. Nachträge	Ansatz des Haushalts- jahres	Planungs- daten des Jahres	Planungs- daten des Jahres	Planungs- daten des Jahres
	2018	2019	2020	2021	2022	2023
	in EUR					
	1	2	3	4	5	6
16. - Abschreibung auf Vermögensgegenstände des Umlaufvermögens, soweit diese die üblichen Abschreibungen überschreiten	0,00	0	0	0	0	0
17. - Zuwendungen, Umlagen und sonstige Transferaufwendungen	0,00	0	0	0	0	0
18. - Aufwendungen der sozialen Sicherung	0,00	0	0	0	0	0
19. - Zinsaufwendungen und sonstige Finanzaufwendungen	0,00	0	0	0	0	0
20. - Sonstige laufende Aufwendungen	1.816,27	700	900	900	900	900
21. = Summe der ordentlichen Aufwendungen (Summe der Nummern 12 bis 20)	6.435,49	13.500	14.500	13.700	14.500	13.700
22. = Ordentliches Ergebnis (Saldo der Nummern 11 und 21)	-5.690,84	-12.700	-13.700	-12.900	-13.700	-12.900
23. + Außerordentliche Erträge	0,00	0	0	0	0	0
24. - Außerordentliche Aufwendungen	0,00	0	0	0	0	0
25. = Jahresergebnis des Teilhaushaltes vor Verrechnung der internen Leistungsbeziehungen und vor Veränderung der Rücklagen (Nummer 22 zuzüglich Nummer 23 abzüglich Nummer 24)	-5.690,84	-12.700	-13.700	-12.900	-13.700	-12.900
26. + Erträge aus internen Leistungsbeziehungen	0,00	0	0	0	0	0
27. - Aufwendungen aus internen Leistungsbeziehungen	0,00	0	0	0	0	0
28. = Jahresergebnis des Teilhaushaltes nach Verrechnung der internen Leistungsbeziehungen und vor Veränderung der Rücklagen (Nummer 25 zuzüglich Nummer 26 abzüglich Nummer 27)	-5.690,84	-12.700	-13.700	-12.900	-13.700	-12.900

Teilergebnishaushalt (Muster 9) - 252000 - Stadtmuseum

Teilfinanzhaushalt (Muster 9) - 252000 - Stadtmuseum

Ein- und Auszahlungsarten (gem. § 4 Absatz 12 GemHVO-Doppik)	vorläufiges Ergebnis des Haushalts- vorvorjahres	Ansätze des Haushalts- vorjahres einschl. Nachträge	Ansatz	Planungs- daten des Jahres	Planungs- daten des Jahres	Planungs- daten des Jahres
	2018	2019	2020	2021	2022	2023
	in EUR					
	1	2	3	4	5	6
1 + Steuern und ähnliche Abgaben	0	0	0	0	0	0
2 + Zuwendungen, allgemeine Umlagen und sonstige Transfereinzahlungen	0	0	0	0	0	0
3 + Einzahlungen der sozialen Sicherung	0	0	0	0	0	0
4 + Öffentlich-rechtliche Leistungsentgelte	745	800	800	800	800	800
5 + Privatrechtliche Leistungsentgelte	0	0	0	0	0	0
6 + Kostenerstattungen und Kostenumlagen	0	0	0	0	0	0
7 + Erhöhung des Bestands an fertigen und unfertigen Erzeugnissen	0	0	0	0	0	0
- Verminderung des Bestands an fertigen und unfertigen Erzeugnissen	0	0	0	0	0	0
8 + Zinseinzahlungen und sonstige Finanzeinzahlungen	0	0	0	0	0	0
9 + Sonstige laufende Einzahlungen	0	0	0	0	0	0
10 Summe der ordentlichen Einzahlungen <small>(Summe der Nummern 1 bis 9)</small>	745	800	800	800	800	800
11 - Personalauszahlungen	0	0	0	0	0	0
12 - Versorgungsauszahlungen	0	0	0	0	0	0
13 - Auszahlungen für Sach- und Dienstleistungen	4.596	4.900	5.700	4.900	5.700	4.900
14 - Zuwendungen, Umlagen und sonstige Transferauszahlungen	0	0	0	0	0	0
15 - Auszahlungen der sozialen Sicherung	0	0	0	0	0	0
16 - Zinsauszahlungen und sonstige Finanzauszahlungen	0	0	0	0	0	0
17 - Sonstige laufende Auszahlungen	1.816	700	900	900	900	900
18 Summe der ordentlichen Auszahlungen <small>(Summe der Nummern 11 bis 17)</small>	6.412	5.600	6.600	5.800	6.600	5.800
19 Saldo der ordentlichen Ein- und Auszahlungen <small>(Saldo der Nummern 10 und 18)</small>	-5.667	-4.800	-5.800	-5.000	-5.800	-5.000
20 + Außerordentliche Einzahlungen	0	0	0	0	0	0
21 - Außerordentliche Auszahlungen	0	0	0	0	0	0

Teilfinanzhaushalt (Muster 9) - 252000 - Stadtmuseum

Ein- und Auszahlungsarten (gem. § 4 Absatz 12 GemHVO-Doppik)	vorläufiges Ergebnisse des Haushalts- vorvorjahres	Ansätze des Haushalts- vorjahres einschl. Nachträge	Ansatz	Planungs- daten des Jahres	Planungs- daten des Jahres	Planungs- daten des Jahres
	2018	2019	2020	2021	2022	2023
	in EUR					
	1	2	3	4	5	6
22 Saldo der ordentlichen und außerordentlichen Ein- und Auszahlungen (Nummer 19 zuzüglich Nummer 20 abzüglich Nummer 21)	-5.667	-4.800	-5.800	-5.000	-5.800	-5.000
22.1 Saldo der Ein- und Auszahlungen aus internen Leistungsbeziehungen	0	0	0	0	0	0
22.2 Saldo der ordentlichen und außerordentlichen Ein- und Auszahlungen nach Verrechnung der internen Leistungsbeziehungen (Summe der Nummern 22 und 22.1)	-5.667	-4.800	-5.800	-5.000	-5.800	-5.000
23 + Einzahlungen aus Investitionszuwendungen	0	0	0	0	0	0
24 + Einzahlungen aus Beiträgen und ähnlichen Entgelten	0	0	0	0	0	0
25 + Einzahlungen aus immateriellen Vermögensgegenständen	0	0	0	0	0	0
26 + Einzahlungen aus Sachanlagen	0	0	0	0	0	0
27 + Einzahlungen aus Finanzanlagen	0	0	0	0	0	0
28 + Einzahlungen aus sonstigen Ausleihungen und Kreditgewährungen	0	0	0	0	0	0
29 + Einzahlungen aus Vorräten	0	0	0	0	0	0
30 + Sonstige Investitionseinzahlungen	0	0	0	0	0	0
31 Summe der Einzahlungen aus Investitionstätigkeit (Summe der Nummern 23 bis 30)	0	0	0	0	0	0
32 - Auszahlungen für immaterielle Vermögensgegenstände	0	0	0	0	0	0
33 - Auszahlungen für Sachanlagen	0	0	0	0	0	0
34 - Auszahlungen für Finanzanlagen	0	0	0	0	0	0
35 - Auszahlungen für sonstige Ausleihungen und Kreditgewährungen	0	0	0	0	0	0
36 - Auszahlungen für Vorräte	0	0	0	0	0	0
37 - Sonstige Investitionsauszahlungen	0	0	0	0	0	0

Teilfinanzhaushalt (Muster 9) - 252000 - Stadtmuseum

Ein- und Auszahlungsarten (gem. § 4 Absatz 12 GemHVO-Doppik)	vorläufiges Ergebnisse des Haushalts- vorvorjahres	Ansätze des Haushalts- vorjahres einschl. Nachträge	Ansatz	Planungs- daten des Jahres	Planungs- daten des Jahres	Planungs- daten des Jahres
	2018	2019	2020	2021	2022	2023
	in EUR					
	1	2	3	4	5	6
38 Summe der Auszahlungen aus Investitionstätigkeit <small>(Summe der Nummern 32 bis 37)</small>	0	0	0	0	0	0
39 Saldo der Ein- und Auszahlungen aus Investitionstätigkeit <small>(Saldo der Nummern 31 und 38)</small>	0	0	0	0	0	0
40 Finanzmittelüberschuss / -fehlbetrag des Teilhaushaltes <small>(Summe der Nummern 22.2 und 39)</small>	-5.667	-4.800	-5.800	-5.000	-5.800	-5.000
41 + Einzahlungen aus der Aufnahme von Krediten für Investitionen und Investitionsförderungsmaßnahmen	0	0	0	0	0	0
42 - Auszahlungen für planmäßige Tilgung von Krediten für Investitionen und Investitionsförderungsmaßnahmen	0	0	0	0	0	0
43 - Sonstige Auszahlungen zur Tilgung von Krediten für Investitionen und Investitionsförderungsmaßnahmen	0	0	0	0	0	0
44 Saldo der Ein- und Auszahlungen aus Krediten für Investitionen und Investitionsförderungsmaßnahmen <small>(Nummer 41 abzüglich Nummern 42 und 43)</small>	0	0	0	0	0	0

Teilergebnishaushalt (Muster 9) - 252001 - Ostrockmuseum

Ertrags- und Aufwandsarten (gemäß § 4 Absatz 10 GemHVO-Doppik)	vorläufiges Ergebnis des Jahres	Ansätze des Haushalts- vorjahres einschl. Nachträge	Ansatz des Haushalts- jahres	Planungs- daten des Jahres	Planungs- daten des Jahres	Planungs- daten des Jahres
	2018	2019	2020	2021	2022	2023
	in EUR					
	1	2	3	4	5	6
1. + Steuern und ähnliche Abgaben	0,00	0	0	0	0	0
2. + Zuwendungen, allgemeine Umlagen und sonstige Transfererträge	0,00	100	100	100	100	100
3. + Erträge der sozialen Sicherung	0,00	0	0	0	0	0
4. + Öffentlich-rechtliche Leistungsentgelte	852,15	800	800	800	800	800
5. + Privatrechtliche Leistungsentgelte	0,00	0	500	500	500	500
6. + Kostenerstattungen und Kostenumlagen	0,00	0	0	0	0	0
7. + Erhöhung des Bestandes an fertigen und unfertigen Erzeugnissen	0,00	0	0	0	0	0
- Verminderung des Bestandes an fertigen und unfertigen Erzeugnissen	0,00	0	0	0	0	0
8. + Andere aktivierte Eigenleistungen	0,00	0	0	0	0	0
9. + Zinserträge und sonstige Finanzerträge	0,00	0	0	0	0	0
10. + Sonstige laufende Erträge	0,00	0	0	0	0	0
11. = Summe der ordentlichen Erträge (Summe der Nummern 1 bis 10)	852,15	900	1.400	1.400	1.400	1.400
12. - Personalaufwendungen	0,00	0	0	0	0	0
13. - Versorgungsaufwendungen	0,00	0	0	0	0	0
14. - Aufwendungen für Sach- und Dienstleistungen	4.407,60	8.600	7.300	4.900	5.600	4.900
15. - Abschreibungen auf immaterielle Vermögensgegenstände des Anlagevermögens und auf Sachanlagen sowie auf aktivierte Aufwendungen für die Ingangsetzung und Erweiterung der Verwaltung	0,00	2.600	2.600	2.600	2.600	2.600

Teilergebnishaushalt (Muster 9) - 252001 - Ostrockmuseum

Ertrags- und Aufwandsarten (gemäß § 4 Absatz 10 GemHVO-Doppik)	vorläufiges Ergebnis des Jahres	Ansätze des Haushalts- vorjahres einschl. Nachträge	Ansatz des Haushalts- jahres	Planungs- daten des Jahres	Planungs- daten des Jahres	Planungs- daten des Jahres
	2018	2019	2020	2021	2022	2023
	in EUR					
	1	2	3	4	5	6
16. - Abschreibung auf Vermögensgegenstände des Umlaufvermögens, soweit diese die üblichen Abschreibungen überschreiten	0,00	0	0	0	0	0
17. - Zuwendungen, Umlagen und sonstige Transferaufwendungen	0,00	0	0	0	0	0
18. - Aufwendungen der sozialen Sicherung	0,00	0	0	0	0	0
19. - Zinsaufwendungen und sonstige Finanzaufwendungen	0,00	0	0	0	0	0
20. - Sonstige laufende Aufwendungen	80,53	1.000	500	300	300	300
21. = Summe der ordentlichen Aufwendungen (Summe der Nummern 12 bis 20)	4.488,13	12.200	10.400	7.800	8.500	7.800
22. = Ordentliches Ergebnis (Saldo der Nummern 11 und 21)	-3.635,98	-11.300	-9.000	-6.400	-7.100	-6.400
23. + Außerordentliche Erträge	0,00	0	0	0	0	0
24. - Außerordentliche Aufwendungen	0,00	0	0	0	0	0
25. = Jahresergebnis des Teilhaushaltes vor Verrechnung der internen Leistungsbeziehungen und vor Veränderung der Rücklagen (Nummer 22 zuzüglich Nummer 23 abzüglich Nummer 24)	-3.635,98	-11.300	-9.000	-6.400	-7.100	-6.400
26. + Erträge aus internen Leistungsbeziehungen	0,00	0	0	0	0	0
27. - Aufwendungen aus internen Leistungsbeziehungen	0,00	0	0	0	0	0
28. = Jahresergebnis des Teilhaushaltes nach Verrechnung der internen Leistungsbeziehungen und vor Veränderung der Rücklagen (Nummer 25 zuzüglich Nummer 26 abzüglich Nummer 27)	-3.635,98	-11.300	-9.000	-6.400	-7.100	-6.400

Teilergebnishaushalt (Muster 9) - 252001 - Ostrockmuseum

Teilfinanzhaushalt (Muster 9) - 252001 - Ostrockmuseum

Ein- und Auszahlungsarten (gem. § 4 Absatz 12 GemHVO-Doppik)	vorläufiges Ergebnis des Haushalts- vorvorjahres	Ansätze des Haushalts- vorjahres einschl. Nachträge	Ansatz	Planungs- daten des Jahres	Planungs- daten des Jahres	Planungs- daten des Jahres
	2018	2019	2020	2021	2022	2023
	in EUR					
	1	2	3	4	5	6
1 + Steuern und ähnliche Abgaben	0	0	0	0	0	0
2 + Zuwendungen, allgemeine Umlagen und sonstige Transfereinzahlungen	0	0	0	0	0	0
3 + Einzahlungen der sozialen Sicherung	0	0	0	0	0	0
4 + Öffentlich-rechtliche Leistungsentgelte	852	800	800	800	800	800
5 + Privatrechtliche Leistungsentgelte	0	0	500	500	500	500
6 + Kostenerstattungen und Kostenumlagen	0	0	0	0	0	0
7 + Erhöhung des Bestands an fertigen und unfertigen Erzeugnissen	0	0	0	0	0	0
- Verminderung des Bestands an fertigen und unfertigen Erzeugnissen	0	0	0	0	0	0
8 + Zinseinzahlungen und sonstige Finanzeinzahlungen	0	0	0	0	0	0
9 + Sonstige laufende Einzahlungen	0	0	0	0	0	0
10 Summe der ordentlichen Einzahlungen <small>(Summe der Nummern 1 bis 9)</small>	852	800	1.300	1.300	1.300	1.300
11 - Personalauszahlungen	0	0	0	0	0	0
12 - Versorgungsauszahlungen	0	0	0	0	0	0
13 - Auszahlungen für Sach- und Dienstleistungen	4.408	8.600	7.300	4.900	5.600	4.900
14 - Zuwendungen, Umlagen und sonstige Transferauszahlungen	0	0	0	0	0	0
15 - Auszahlungen der sozialen Sicherung	0	0	0	0	0	0
16 - Zinsauszahlungen und sonstige Finanzauszahlungen	0	0	0	0	0	0
17 - Sonstige laufende Auszahlungen	35	1.000	500	300	300	300
18 Summe der ordentlichen Auszahlungen <small>(Summe der Nummern 11 bis 17)</small>	4.443	9.600	7.800	5.200	5.900	5.200
19 Saldo der ordentlichen Ein- und Auszahlungen <small>(Saldo der Nummern 10 und 18)</small>	-3.591	-8.800	-6.500	-3.900	-4.600	-3.900
20 + Außerordentliche Einzahlungen	0	0	0	0	0	0
21 - Außerordentliche Auszahlungen	0	0	0	0	0	0

Teilfinanzhaushalt (Muster 9) - 252001 - Ostrockmuseum

Ein- und Auszahlungsarten (gem. § 4 Absatz 12 GemHVO-Doppik)	vorläufiges Ergebnisse des Haushalts- vorvorjahres	Ansätze des Haushalts- vorjahres einschl. Nachträge	Ansatz	Planungs- daten des Jahres	Planungs- daten des Jahres	Planungs- daten des Jahres
	2018	2019	2020	2021	2022	2023
	in EUR					
	1	2	3	4	5	6
22 Saldo der ordentlichen und außerordentlichen Ein- und Auszahlungen (Nummer 19 zuzüglich Nummer 20 abzüglich Nummer 21)	-3.591	-8.800	-6.500	-3.900	-4.600	-3.900
22.1 Saldo der Ein- und Auszahlungen aus internen Leistungsbeziehungen	0	0	0	0	0	0
22.2 Saldo der ordentlichen und außerordentlichen Ein- und Auszahlungen nach Verrechnung der internen Leistungsbeziehungen (Summe der Nummern 22 und 22.1)	-3.591	-8.800	-6.500	-3.900	-4.600	-3.900
23 + Einzahlungen aus Investitionszuwendungen	0	0	0	0	0	0
24 + Einzahlungen aus Beiträgen und ähnlichen Entgelten	0	0	0	0	0	0
25 + Einzahlungen aus immateriellen Vermögensgegenständen	0	0	0	0	0	0
26 + Einzahlungen aus Sachanlagen	0	0	0	0	0	0
27 + Einzahlungen aus Finanzanlagen	0	0	0	0	0	0
28 + Einzahlungen aus sonstigen Ausleihungen und Kreditgewährungen	0	0	0	0	0	0
29 + Einzahlungen aus Vorräten	0	0	0	0	0	0
30 + Sonstige Investitionseinzahlungen	0	0	0	0	0	0
31 Summe der Einzahlungen aus Investitionstätigkeit (Summe der Nummern 23 bis 30)	0	0	0	0	0	0
32 - Auszahlungen für immaterielle Vermögensgegenstände	0	0	0	0	0	0
33 - Auszahlungen für Sachanlagen	0	0	0	0	0	0
34 - Auszahlungen für Finanzanlagen	0	0	0	0	0	0
35 - Auszahlungen für sonstige Ausleihungen und Kreditgewährungen	0	0	0	0	0	0
36 - Auszahlungen für Vorräte	0	0	0	0	0	0
37 - Sonstige Investitionsauszahlungen	0	0	0	0	0	0

Teilfinanzhaushalt (Muster 9) - 252001 - Ostrockmuseum

Ein- und Auszahlungsarten (gem. § 4 Absatz 12 GemHVO-Doppik)	vorläufiges Ergebnisse des Haushalts- vorvorjahres	Ansätze des Haushalts- vorjahres einschl. Nachträge	Ansatz	Planungs- daten des Jahres	Planungs- daten des Jahres	Planungs- daten des Jahres
	2018	2019	2020	2021	2022	2023
	in EUR					
	1	2	3	4	5	6
38 Summe der Auszahlungen aus Investitionstätigkeit (Summe der Nummern 32 bis 37)	0	0	0	0	0	0
39 Saldo der Ein- und Auszahlungen aus Investitionstätigkeit (Saldo der Nummern 31 und 38)	0	0	0	0	0	0
40 Finanzmittelüberschuss / -fehlbetrag des Teilhaushaltes (Summe der Nummern 22.2 und 39)	-3.591	-8.800	-6.500	-3.900	-4.600	-3.900
41 + Einzahlungen aus der Aufnahme von Krediten für Investitionen und Investitionsförderungsmaßnahmen	0	0	0	0	0	0
42 - Auszahlungen für planmäßige Tilgung von Krediten für Investitionen und Investitionsförderungsmaßnahmen	0	0	0	0	0	0
43 - Sonstige Auszahlungen zur Tilgung von Krediten für Investitionen und Investitionsförderungsmaßnahmen	0	0	0	0	0	0
44 Saldo der Ein- und Auszahlungen aus Krediten für Investitionen und Investitionsförderungsmaßnahmen (Nummer 41 abzüglich Nummern 42 und 43)	0	0	0	0	0	0

Teilergebnishaushalt (Muster 9) - 272000 - Stadtbibliothek

Ertrags- und Aufwandsarten (gemäß § 4 Absatz 10 GemHVO-Doppik)	vorläufiges Ergebnis des Jahres	Ansätze des Haushalts- vorjahres einschl. Nachträge	Ansatz des Haushalts- jahres	Planungs- daten des Jahres	Planungs- daten des Jahres	Planungs- daten des Jahres
	2018	2019	2020	2021	2022	2023
	in EUR					
	1	2	3	4	5	6
1. + Steuern und ähnliche Abgaben	0,00	0	0	0	0	0
2. + Zuwendungen, allgemeine Umlagen und sonstige Transfererträge	2.990,00	5.500	5.400	5.400	5.400	5.400
3. + Erträge der sozialen Sicherung	0,00	0	0	0	0	0
4. + Öffentlich-rechtliche Leistungsentgelte	2.864,90	2.800	2.800	2.800	2.800	2.800
5. + Privatrechtliche Leistungsentgelte	67,99	100	100	100	100	100
6. + Kostenerstattungen und Kostenumlagen	0,00	2.300	0	0	0	0
7. + Erhöhung des Bestandes an fertigen und unfertigen Erzeugnissen	0,00	0	0	0	0	0
- Verminderung des Bestandes an fertigen und unfertigen Erzeugnissen	0,00	0	0	0	0	0
8. + Andere aktivierte Eigenleistungen	0,00	0	0	0	0	0
9. + Zinserträge und sonstige Finanzerträge	0,00	0	0	0	0	0
10. + Sonstige laufende Erträge	471,90	200	200	200	200	200
11. = Summe der ordentlichen Erträge (Summe der Nummern 1 bis 10)	6.394,79	10.900	8.500	8.500	8.500	8.500
12. - Personalaufwendungen	53.271,31	57.500	58.100	58.100	58.700	58.700
13. - Versorgungsaufwendungen	0,00	0	0	0	0	0
14. - Aufwendungen für Sach- und Dienstleistungen	19.435,72	18.100	19.800	16.400	17.400	16.400
15. - Abschreibungen auf immaterielle Vermögensgegenstände des Anlagevermögens und auf Sachanlagen sowie auf aktivierte Aufwendungen für die Ingangsetzung und Erweiterung der Verwaltung	0,00	3.900	4.100	4.100	4.100	4.000

Teilergebnishaushalt (Muster 9) - 272000 - Stadtbibliothek

Ertrags- und Aufwandsarten (gemäß § 4 Absatz 10 GemHVO-Doppik)	vorläufiges Ergebnis des Jahres	Ansätze des Haushalts- vorjahres einschl. Nachträge	Ansatz des Haushalts- jahres	Planungs- daten des Jahres	Planungs- daten des Jahres	Planungs- daten des Jahres
	2018	2019	2020	2021	2022	2023
	in EUR					
	1	2	3	4	5	6
16. - Abschreibung auf Vermögensgegenstände des Umlaufvermögens, soweit diese die üblichen Abschreibungen überschreiten	0,00	0	0	0	0	0
17. - Zuwendungen, Umlagen und sonstige Transferaufwendungen	0,00	2.300	0	0	0	0
18. - Aufwendungen der sozialen Sicherung	0,00	0	0	0	0	0
19. - Zinsaufwendungen und sonstige Finanzaufwendungen	0,00	0	0	0	0	0
20. - Sonstige laufende Aufwendungen	5.202,47	3.900	4.100	4.100	4.100	4.100
21. = Summe der ordentlichen Aufwendungen (Summe der Nummern 12 bis 20)	77.909,50	85.700	86.100	82.700	84.300	83.200
22. = Ordentliches Ergebnis (Saldo der Nummern 11 und 21)	-71.514,71	-74.800	-77.600	-74.200	-75.800	-74.700
23. + Außerordentliche Erträge	0,00	0	0	0	0	0
24. - Außerordentliche Aufwendungen	0,00	0	0	0	0	0
25. = Jahresergebnis des Teilhaushaltes vor Verrechnung der internen Leistungsbeziehungen und vor Veränderung der Rücklagen (Nummer 22 zuzüglich Nummer 23 abzüglich Nummer 24)	-71.514,71	-74.800	-77.600	-74.200	-75.800	-74.700
26. + Erträge aus internen Leistungsbeziehungen	0,00	0	0	0	0	0
27. - Aufwendungen aus internen Leistungsbeziehungen	0,00	0	0	0	0	0
28. = Jahresergebnis des Teilhaushaltes nach Verrechnung der internen Leistungsbeziehungen und vor Veränderung der Rücklagen (Nummer 25 zuzüglich Nummer 26 abzüglich Nummer 27)	-71.514,71	-74.800	-77.600	-74.200	-75.800	-74.700

Teilergebnishaushalt (Muster 9) - 272000 - Stadtbibliothek

Teilfinanzhaushalt (Muster 9) - 272000 - Stadtbibliothek

Ein- und Auszahlungsarten (gem. § 4 Absatz 12 GemHVO-Doppik)	vorläufiges Ergebnis des Haushalts- vorvorjahres	Ansätze des Haushalts- vorjahres einschl. Nachträge	Ansatz	Planungs- daten des Jahres	Planungs- daten des Jahres	Planungs- daten des Jahres
	2018	2019	2020	2021	2022	2023
	in EUR					
	1	2	3	4	5	6
1 + Steuern und ähnliche Abgaben	0	0	0	0	0	0
2 + Zuwendungen, allgemeine Umlagen und sonstige Transfereinzahlungen	2.990	0	0	0	0	0
3 + Einzahlungen der sozialen Sicherung	0	0	0	0	0	0
4 + Öffentlich-rechtliche Leistungsentgelte	2.865	2.800	2.800	2.800	2.800	2.800
5 + Privatrechtliche Leistungsentgelte	68	100	100	100	100	100
6 + Kostenerstattungen und Kostenumlagen	0	2.300	0	0	0	0
7 + Erhöhung des Bestands an fertigen und unfertigen Erzeugnissen	0	0	0	0	0	0
- Verminderung des Bestands an fertigen und unfertigen Erzeugnissen	0	0	0	0	0	0
8 + Zinseinzahlungen und sonstige Finanzeinzahlungen	0	0	0	0	0	0
9 + Sonstige laufende Einzahlungen	472	200	200	200	200	200
10 Summe der ordentlichen Einzahlungen <small>(Summe der Nummern 1 bis 9)</small>	6.395	5.400	3.100	3.100	3.100	3.100
11 - Personalauszahlungen	53.351	57.500	58.100	58.100	58.700	58.700
12 - Versorgungsauszahlungen	0	0	0	0	0	0
13 - Auszahlungen für Sach- und Dienstleistungen	19.410	18.100	19.800	16.400	17.400	16.400
14 - Zuwendungen, Umlagen und sonstige Transferauszahlungen	0	2.300	0	0	0	0
15 - Auszahlungen der sozialen Sicherung	0	0	0	0	0	0
16 - Zinsauszahlungen und sonstige Finanzauszahlungen	0	0	0	0	0	0
17 - Sonstige laufende Auszahlungen	5.213	3.900	4.100	4.100	4.100	4.100
18 Summe der ordentlichen Auszahlungen <small>(Summe der Nummern 11 bis 17)</small>	77.974	81.800	82.000	78.600	80.200	79.200
19 Saldo der ordentlichen Ein- und Auszahlungen <small>(Saldo der Nummern 10 und 18)</small>	-71.579	-76.400	-78.900	-75.500	-77.100	-76.100
20 + Außerordentliche Einzahlungen	0	0	0	0	0	0
21 - Außerordentliche Auszahlungen	0	0	0	0	0	0

Teilfinanzhaushalt (Muster 9) - 272000 - Stadtbibliothek

Ein- und Auszahlungsarten (gem. § 4 Absatz 12 GemHVO-Doppik)	vorläufiges Ergebnisse des Haushalts- vorvorjahres	Ansätze des Haushalts- vorjahres einschl. Nachträge	Ansatz	Planungs- daten des Jahres	Planungs- daten des Jahres	Planungs- daten des Jahres
	2018	2019	2020	2021	2022	2023
	in EUR					
	1	2	3	4	5	6
22 Saldo der ordentlichen und außerordentlichen Ein- und Auszahlungen (Nummer 19 zuzüglich Nummer 20 abzüglich Nummer 21)	-71.579	-76.400	-78.900	-75.500	-77.100	-76.100
22.1 Saldo der Ein- und Auszahlungen aus internen Leistungsbeziehungen	0	0	0	0	0	0
22.2 Saldo der ordentlichen und außerordentlichen Ein- und Auszahlungen nach Verrechnung der internen Leistungsbeziehungen (Summe der Nummern 22 und 22.1)	-71.579	-76.400	-78.900	-75.500	-77.100	-76.100
23 + Einzahlungen aus Investitionszuwendungen	4.129	0	0	0	0	0
24 + Einzahlungen aus Beiträgen und ähnlichen Entgelten	0	0	0	0	0	0
25 + Einzahlungen aus immateriellen Vermögensgegenständen	0	0	0	0	0	0
26 + Einzahlungen aus Sachanlagen	0	0	0	0	0	0
27 + Einzahlungen aus Finanzanlagen	0	0	0	0	0	0
28 + Einzahlungen aus sonstigen Ausleihungen und Kreditgewährungen	0	0	0	0	0	0
29 + Einzahlungen aus Vorräten	0	0	0	0	0	0
30 + Sonstige Investitionseinzahlungen	0	0	0	0	0	0
31 Summe der Einzahlungen aus Investitionstätigkeit (Summe der Nummern 23 bis 30)	4.129	0	0	0	0	0
32 - Auszahlungen für immaterielle Vermögensgegenstände	0	0	0	0	0	0
33 - Auszahlungen für Sachanlagen	1.245	0	5.300	0	0	0
34 - Auszahlungen für Finanzanlagen	0	0	0	0	0	0
35 - Auszahlungen für sonstige Ausleihungen und Kreditgewährungen	0	0	0	0	0	0
36 - Auszahlungen für Vorräte	0	0	0	0	0	0
37 - Sonstige Investitionsauszahlungen	0	0	0	0	0	0

Teilfinanzhaushalt (Muster 9) - 272000 - Stadtbibliothek

Ein- und Auszahlungsarten (gem. § 4 Absatz 12 GemHVO-Doppik)	vorläufiges Ergebnisse des Haushalts- vorvorjahres	Ansätze des Haushalts- vorjahres einschl. Nachträge	Ansatz	Planungs- daten des Jahres	Planungs- daten des Jahres	Planungs- daten des Jahres
	2018	2019	2020	2021	2022	2023
	in EUR					
	1	2	3	4	5	6
38 Summe der Auszahlungen aus Investitionstätigkeit <small>(Summe der Nummern 32 bis 37)</small>	1.245	0	5.300	0	0	0
39 Saldo der Ein- und Auszahlungen aus Investitionstätigkeit <small>(Saldo der Nummern 31 und 38)</small>	2.884	0	-5.300	0	0	0
40 Finanzmittelüberschuss / -fehlbetrag des Teilhaushaltes <small>(Summe der Nummern 22.2 und 39)</small>	-68.695	-76.400	-84.200	-75.500	-77.100	-76.100
41 + Einzahlungen aus der Aufnahme von Krediten für Investitionen und Investitionsförderungsmaßnahmen	0	0	0	0	0	0
42 - Auszahlungen für planmäßige Tilgung von Krediten für Investitionen und Investitionsförderungsmaßnahmen	0	0	0	0	0	0
43 - Sonstige Auszahlungen zur Tilgung von Krediten für Investitionen und Investitionsförderungsmaßnahmen	0	0	0	0	0	0
44 Saldo der Ein- und Auszahlungen aus Krediten für Investitionen und Investitionsförderungsmaßnahmen <small>(Nummer 41 abzüglich Nummern 42 und 43)</small>	0	0	0	0	0	0

Teilergebnishaushalt (Muster 9) - 281000 - Kulturförderung

Ertrags- und Aufwandsarten (gemäß § 4 Absatz 10 GemHVO-Doppik)	vorläufiges Ergebnis des Jahres	Ansätze des Haushalts- vorjahres einschl. Nachträge	Ansatz des Haushalts- jahres	Planungs- daten des Jahres	Planungs- daten des Jahres	Planungs- daten des Jahres
	2018	2019	2020	2021	2022	2023
	in EUR					
	1	2	3	4	5	6
1. + Steuern und ähnliche Abgaben	0,00	0	0	0	0	0
2. + Zuwendungen, allgemeine Umlagen und sonstige Transfererträge	0,00	600	600	600	600	600
3. + Erträge der sozialen Sicherung	0,00	0	0	0	0	0
4. + Öffentlich-rechtliche Leistungsentgelte	0,00	0	0	0	0	0
5. + Privatrechtliche Leistungsentgelte	0,00	0	0	0	0	0
6. + Kostenerstattungen und Kostenumlagen	300,00	0	0	0	0	0
7. + Erhöhung des Bestandes an fertigen und unfertigen Erzeugnissen	0,00	0	0	0	0	0
- Verminderung des Bestandes an fertigen und unfertigen Erzeugnissen	0,00	0	0	0	0	0
8. + Andere aktivierte Eigenleistungen	0,00	0	0	0	0	0
9. + Zinserträge und sonstige Finanzerträge	0,00	0	0	0	0	0
10. + Sonstige laufende Erträge	6.185,00	0	0	0	0	0
11. = Summe der ordentlichen Erträge (Summe der Nummern 1 bis 10)	6.485,00	600	600	600	600	600
12. - Personalaufwendungen	0,00	0	0	0	0	0
13. - Versorgungsaufwendungen	0,00	0	0	0	0	0
14. - Aufwendungen für Sach- und Dienstleistungen	3.909,98	1.900	1.900	1.900	1.900	1.900
15. - Abschreibungen auf immaterielle Vermögensgegenstände des Anlagevermögens und auf Sachanlagen sowie auf aktivierte Aufwendungen für die Ingangsetzung und Erweiterung der Verwaltung	0,00	1.000	1.000	1.000	1.000	1.000

Teilergebnishaushalt (Muster 9) - 281000 - Kulturförderung

Ertrags- und Aufwandsarten (gemäß § 4 Absatz 10 GemHVO-Doppik)	vorläufiges Ergebnis des Jahres	Ansätze des Haushalts- vorjahres einschl. Nachträge	Ansatz des Haushalts- jahres	Planungs- daten des Jahres	Planungs- daten des Jahres	Planungs- daten des Jahres
	2018	2019	2020	2021	2022	2023
	in EUR					
	1	2	3	4	5	6
16. - Abschreibung auf Vermögensgegenstände des Umlaufvermögens, soweit diese die üblichen Abschreibungen überschreiten	0,00	0	0	0	0	0
17. - Zuwendungen, Umlagen und sonstige Transferaufwendungen	2.000,00	11.800	4.000	4.000	4.000	4.000
18. - Aufwendungen der sozialen Sicherung	0,00	0	0	0	0	0
19. - Zinsaufwendungen und sonstige Finanzaufwendungen	0,00	0	0	0	0	0
20. - Sonstige laufende Aufwendungen	4.816,14	1.800	5.800	1.800	1.800	1.800
21. = Summe der ordentlichen Aufwendungen (Summe der Nummern 12 bis 20)	10.726,12	16.500	12.700	8.700	8.700	8.700
22. = Ordentliches Ergebnis (Saldo der Nummern 11 und 21)	-4.241,12	-15.900	-12.100	-8.100	-8.100	-8.100
23. + Außerordentliche Erträge	0,00	0	0	0	0	0
24. - Außerordentliche Aufwendungen	0,00	0	0	0	0	0
25. = Jahresergebnis des Teilhaushaltes vor Verrechnung der internen Leistungsbeziehungen und vor Veränderung der Rücklagen (Nummer 22 zuzüglich Nummer 23 abzüglich Nummer 24)	-4.241,12	-15.900	-12.100	-8.100	-8.100	-8.100
26. + Erträge aus internen Leistungsbeziehungen	0,00	0	0	0	0	0
27. - Aufwendungen aus internen Leistungsbeziehungen	0,00	0	0	0	0	0
28. = Jahresergebnis des Teilhaushaltes nach Verrechnung der internen Leistungsbeziehungen und vor Veränderung der Rücklagen (Nummer 25 zuzüglich Nummer 26 abzüglich Nummer 27)	-4.241,12	-15.900	-12.100	-8.100	-8.100	-8.100

Teilergebnishaushalt (Muster 9) - 281000 - Kulturförderung

Teilfinanzhaushalt (Muster 9) - 281000 - Kulturförderung

Ein- und Auszahlungsarten (gem. § 4 Absatz 12 GemHVO-Doppik)	vorläufiges Ergebnis des Haushalts- vorvorjahres	Ansätze des Haushalts- vorjahres einschl. Nachträge	Ansatz	Planungs- daten des Jahres	Planungs- daten des Jahres	Planungs- daten des Jahres
	2018	2019	2020	2021	2022	2023
	in EUR					
	1	2	3	4	5	6
1 + Steuern und ähnliche Abgaben	0	0	0	0	0	0
2 + Zuwendungen, allgemeine Umlagen und sonstige Transfereinzahlungen	0	0	0	0	0	0
3 + Einzahlungen der sozialen Sicherung	0	0	0	0	0	0
4 + Öffentlich-rechtliche Leistungsentgelte	0	0	0	0	0	0
5 + Privatrechtliche Leistungsentgelte	0	0	0	0	0	0
6 + Kostenerstattungen und Kostenumlagen	300	0	0	0	0	0
7 + Erhöhung des Bestands an fertigen und unfertigen Erzeugnissen	0	0	0	0	0	0
- Verminderung des Bestands an fertigen und unfertigen Erzeugnissen	0	0	0	0	0	0
8 + Zinseinzahlungen und sonstige Finanzeinzahlungen	0	0	0	0	0	0
9 + Sonstige laufende Einzahlungen	6.185	0	0	0	0	0
10 Summe der ordentlichen Einzahlungen <small>(Summe der Nummern 1 bis 9)</small>	6.485	0	0	0	0	0
11 - Personalauszahlungen	0	0	0	0	0	0
12 - Versorgungsauszahlungen	0	0	0	0	0	0
13 - Auszahlungen für Sach- und Dienstleistungen	3.810	1.900	1.900	1.900	1.900	1.900
14 - Zuwendungen, Umlagen und sonstige Transferauszahlungen	2.000	11.800	4.000	4.000	4.000	4.000
15 - Auszahlungen der sozialen Sicherung	0	0	0	0	0	0
16 - Zinsauszahlungen und sonstige Finanzauszahlungen	0	0	0	0	0	0
17 - Sonstige laufende Auszahlungen	4.995	1.800	5.800	1.800	1.800	1.800
18 Summe der ordentlichen Auszahlungen <small>(Summe der Nummern 11 bis 17)</small>	10.805	15.500	11.700	7.700	7.700	7.700
19 Saldo der ordentlichen Ein- und Auszahlungen <small>(Saldo der Nummern 10 und 18)</small>	-4.320	-15.500	-11.700	-7.700	-7.700	-7.700
20 + Außerordentliche Einzahlungen	0	0	0	0	0	0
21 - Außerordentliche Auszahlungen	0	0	0	0	0	0

Teilfinanzhaushalt (Muster 9) - 281000 - Kulturförderung

Ein- und Auszahlungsarten (gem. § 4 Absatz 12 GemHVO-Doppik)	vorläufiges Ergebnisse des Haushalts- vorvorjahres	Ansätze des Haushalts- vorjahres einschl. Nachträge	Ansatz	Planungs- daten des Jahres	Planungs- daten des Jahres	Planungs- daten des Jahres
	2018	2019	2020	2021	2022	2023
	in EUR					
	1	2	3	4	5	6
22 Saldo der ordentlichen und außerordentlichen Ein- und Auszahlungen (Nummer 19 zuzüglich Nummer 20 abzüglich Nummer 21)	-4.320	-15.500	-11.700	-7.700	-7.700	-7.700
22.1 Saldo der Ein- und Auszahlungen aus internen Leistungsbeziehungen	0	0	0	0	0	0
22.2 Saldo der ordentlichen und außerordentlichen Ein- und Auszahlungen nach Verrechnung der internen Leistungsbeziehungen (Summe der Nummern 22 und 22.1)	-4.320	-15.500	-11.700	-7.700	-7.700	-7.700
23 + Einzahlungen aus Investitionszuwendungen	0	0	0	0	0	0
24 + Einzahlungen aus Beiträgen und ähnlichen Entgelten	0	0	0	0	0	0
25 + Einzahlungen aus immateriellen Vermögensgegenständen	0	0	0	0	0	0
26 + Einzahlungen aus Sachanlagen	0	0	0	0	0	0
27 + Einzahlungen aus Finanzanlagen	0	0	0	0	0	0
28 + Einzahlungen aus sonstigen Ausleihungen und Kreditgewährungen	0	0	0	0	0	0
29 + Einzahlungen aus Vorräten	0	0	0	0	0	0
30 + Sonstige Investitionseinzahlungen	0	0	0	0	0	0
31 Summe der Einzahlungen aus Investitionstätigkeit (Summe der Nummern 23 bis 30)	0	0	0	0	0	0
32 - Auszahlungen für immaterielle Vermögensgegenstände	0	0	0	0	0	0
33 - Auszahlungen für Sachanlagen	0	0	0	0	0	0
34 - Auszahlungen für Finanzanlagen	0	0	0	0	0	0
35 - Auszahlungen für sonstige Ausleihungen und Kreditgewährungen	0	0	0	0	0	0
36 - Auszahlungen für Vorräte	0	0	0	0	0	0
37 - Sonstige Investitionsauszahlungen	0	0	0	0	0	0

Teilfinanzhaushalt (Muster 9) - 281000 - Kulturförderung

Ein- und Auszahlungsarten (gem. § 4 Absatz 12 GemHVO-Doppik)	vorläufiges Ergebnisse des Haushalts- vorvorjahres	Ansätze des Haushalts- vorjahres einschl. Nachträge	Ansatz	Planungs- daten des Jahres	Planungs- daten des Jahres	Planungs- daten des Jahres
	2018	2019	2020	2021	2022	2023
	in EUR					
	1	2	3	4	5	6
38 Summe der Auszahlungen aus Investitionstätigkeit (Summe der Nummern 32 bis 37)	0	0	0	0	0	0
39 Saldo der Ein- und Auszahlungen aus Investitionstätigkeit (Saldo der Nummern 31 und 38)	0	0	0	0	0	0
40 Finanzmittelüberschuss / -fehlbetrag des Teilhaushaltes (Summe der Nummern 22.2 und 39)	-4.320	-15.500	-11.700	-7.700	-7.700	-7.700
41 + Einzahlungen aus der Aufnahme von Krediten für Investitionen und Investitionsförderungsmaßnahmen	0	0	0	0	0	0
42 - Auszahlungen für planmäßige Tilgung von Krediten für Investitionen und Investitionsförderungsmaßnahmen	0	0	0	0	0	0
43 - Sonstige Auszahlungen zur Tilgung von Krediten für Investitionen und Investitionsförderungsmaßnahmen	0	0	0	0	0	0
44 Saldo der Ein- und Auszahlungen aus Krediten für Investitionen und Investitionsförderungsmaßnahmen (Nummer 41 abzüglich Nummern 42 und 43)	0	0	0	0	0	0

Teilergebnishaushalt (Muster 9) - 281001 - Mühle

Ertrags- und Aufwandsarten (gemäß § 4 Absatz 10 GemHVO-Doppik)	vorläufiges Ergebnis des Jahres	Ansätze des Haushalts- vorjahres einschl. Nachträge	Ansatz des Haushalts- jahres	Planungs- daten des Jahres	Planungs- daten des Jahres	Planungs- daten des Jahres
	2018	2019	2020	2021	2022	2023
	in EUR					
	1	2	3	4	5	6
1. + Steuern und ähnliche Abgaben	0,00	0	0	0	0	0
2. + Zuwendungen, allgemeine Umlagen und sonstige Transfererträge	0,00	5.100	5.100	5.100	5.100	5.100
3. + Erträge der sozialen Sicherung	0,00	0	0	0	0	0
4. + Öffentlich-rechtliche Leistungsentgelte	0,00	0	0	0	0	0
5. + Privatrechtliche Leistungsentgelte	0,00	0	0	0	0	0
6. + Kostenerstattungen und Kostenumlagen	65,77	100	100	100	100	100
7. + Erhöhung des Bestandes an fertigen und unfertigen Erzeugnissen	0,00	0	0	0	0	0
- Verminderung des Bestandes an fertigen und unfertigen Erzeugnissen	0,00	0	0	0	0	0
8. + Andere aktivierte Eigenleistungen	0,00	0	0	0	0	0
9. + Zinserträge und sonstige Finanzerträge	0,00	0	0	0	0	0
10. + Sonstige laufende Erträge	586,68	500	500	500	500	500
11. = Summe der ordentlichen Erträge (Summe der Nummern 1 bis 10)	652,45	5.700	5.700	5.700	5.700	5.700
12. - Personalaufwendungen	0,00	0	0	0	0	0
13. - Versorgungsaufwendungen	0,00	0	0	0	0	0
14. - Aufwendungen für Sach- und Dienstleistungen	5.747,35	10.200	10.300	5.500	5.500	5.500
15. - Abschreibungen auf immaterielle Vermögensgegenstände des Anlagevermögens und auf Sachanlagen sowie auf aktivierte Aufwendungen für die Ingangsetzung und Erweiterung der Verwaltung	0,00	7.800	7.500	7.500	7.500	7.500

Teilergebnishaushalt (Muster 9) - 281001 - Mühle

Ertrags- und Aufwandsarten (gemäß § 4 Absatz 10 GemHVO-Doppik)	vorläufiges Ergebnis des Jahres	Ansätze des Haushalts- vorjahres einschl. Nachträge	Ansatz des Haushalts- jahres	Planungs- daten des Jahres	Planungs- daten des Jahres	Planungs- daten des Jahres
	2018	2019	2020	2021	2022	2023
	in EUR					
	1	2	3	4	5	6
16. - Abschreibung auf Vermögensgegenstände des Umlaufvermögens, soweit diese die üblichen Abschreibungen überschreiten	0,00	0	0	0	0	0
17. - Zuwendungen, Umlagen und sonstige Transferaufwendungen	0,00	0	0	0	0	0
18. - Aufwendungen der sozialen Sicherung	0,00	0	0	0	0	0
19. - Zinsaufwendungen und sonstige Finanzaufwendungen	0,00	0	0	0	0	0
20. - Sonstige laufende Aufwendungen	2.888,78	2.900	3.100	3.300	3.500	3.700
21. = Summe der ordentlichen Aufwendungen (Summe der Nummern 12 bis 20)	8.636,13	20.900	20.900	16.300	16.500	16.700
22. = Ordentliches Ergebnis (Saldo der Nummern 11 und 21)	-7.983,68	-15.200	-15.200	-10.600	-10.800	-11.000
23. + Außerordentliche Erträge	0,00	0	0	0	0	0
24. - Außerordentliche Aufwendungen	0,00	0	0	0	0	0
25. = Jahresergebnis des Teilhaushaltes vor Verrechnung der internen Leistungsbeziehungen und vor Veränderung der Rücklagen (Nummer 22 zuzüglich Nummer 23 abzüglich Nummer 24)	-7.983,68	-15.200	-15.200	-10.600	-10.800	-11.000
26. + Erträge aus internen Leistungsbeziehungen	0,00	0	0	0	0	0
27. - Aufwendungen aus internen Leistungsbeziehungen	0,00	0	0	0	0	0
28. = Jahresergebnis des Teilhaushaltes nach Verrechnung der internen Leistungsbeziehungen und vor Veränderung der Rücklagen (Nummer 25 zuzüglich Nummer 26 abzüglich Nummer 27)	-7.983,68	-15.200	-15.200	-10.600	-10.800	-11.000

Teilergebnishaushalt (Muster 9) - 281001 - Mühle

Teilfinanzhaushalt (Muster 9) - 281001 - Mühle

Ein- und Auszahlungsarten (gem. § 4 Absatz 12 GemHVO-Doppik)	vorläufiges Ergebnisse des Haushalts- vorvorjahres	Ansätze des Haushalts- vorjahres einschl. Nachträge	Ansatz	Planungs- daten des Jahres	Planungs- daten des Jahres	Planungs- daten des Jahres
	2018	2019	2020	2021	2022	2023
	in EUR					
	1	2	3	4	5	6
1 + Steuern und ähnliche Abgaben	0	0	0	0	0	0
2 + Zuwendungen, allgemeine Umlagen und sonstige Transfereinzahlungen	0	0	0	0	0	0
3 + Einzahlungen der sozialen Sicherung	0	0	0	0	0	0
4 + Öffentlich-rechtliche Leistungsentgelte	0	0	0	0	0	0
5 + Privatrechtliche Leistungsentgelte	0	0	0	0	0	0
6 + Kostenerstattungen und Kostenumlagen	66	100	100	100	100	100
7 + Erhöhung des Bestands an fertigen und unfertigen Erzeugnissen	0	0	0	0	0	0
- Verminderung des Bestands an fertigen und unfertigen Erzeugnissen	0	0	0	0	0	0
8 + Zinseinzahlungen und sonstige Finanzeinzahlungen	0	0	0	0	0	0
9 + Sonstige laufende Einzahlungen	500	500	500	500	500	500
10 Summe der ordentlichen Einzahlungen <small>(Summe der Nummern 1 bis 9)</small>	566	600	600	600	600	600
11 - Personalauszahlungen	0	0	0	0	0	0
12 - Versorgungsauszahlungen	0	0	0	0	0	0
13 - Auszahlungen für Sach- und Dienstleistungen	5.496	10.200	10.300	5.500	5.500	5.500
14 - Zuwendungen, Umlagen und sonstige Transferauszahlungen	0	0	0	0	0	0
15 - Auszahlungen der sozialen Sicherung	0	0	0	0	0	0
16 - Zinsauszahlungen und sonstige Finanzauszahlungen	0	0	0	0	0	0
17 - Sonstige laufende Auszahlungen	2.763	2.900	3.100	3.300	3.500	3.700
18 Summe der ordentlichen Auszahlungen <small>(Summe der Nummern 11 bis 17)</small>	8.259	13.100	13.400	8.800	9.000	9.200
19 Saldo der ordentlichen Ein- und Auszahlungen <small>(Saldo der Nummern 10 und 18)</small>	-7.693	-12.500	-12.800	-8.200	-8.400	-8.600
20 + Außerordentliche Einzahlungen	0	0	0	0	0	0
21 - Außerordentliche Auszahlungen	0	0	0	0	0	0

Teilfinanzhaushalt (Muster 9) - 281001 - Mühle

Ein- und Auszahlungsarten (gem. § 4 Absatz 12 GemHVO-Doppik)	vorläufiges Ergebnisse des Haushalts- vorvorjahres	Ansätze des Haushalts- vorjahres einschl. Nachträge	Ansatz	Planungs- daten des Jahres	Planungs- daten des Jahres	Planungs- daten des Jahres
	2018	2019	2020	2021	2022	2023
	in EUR					
	1	2	3	4	5	6
22 Saldo der ordentlichen und außerordentlichen Ein- und Auszahlungen (Nummer 19 zuzüglich Nummer 20 abzüglich Nummer 21)	-7.693	-12.500	-12.800	-8.200	-8.400	-8.600
22.1 Saldo der Ein- und Auszahlungen aus internen Leistungsbeziehungen	0	0	0	0	0	0
22.2 Saldo der ordentlichen und außerordentlichen Ein- und Auszahlungen nach Verrechnung der internen Leistungsbeziehungen (Summe der Nummern 22 und 22.1)	-7.693	-12.500	-12.800	-8.200	-8.400	-8.600
23 + Einzahlungen aus Investitionszuwendungen	0	0	0	0	0	0
24 + Einzahlungen aus Beiträgen und ähnlichen Entgelten	0	0	0	0	0	0
25 + Einzahlungen aus immateriellen Vermögensgegenständen	0	0	0	0	0	0
26 + Einzahlungen aus Sachanlagen	0	0	0	0	0	0
27 + Einzahlungen aus Finanzanlagen	0	0	0	0	0	0
28 + Einzahlungen aus sonstigen Ausleihungen und Kreditgewährungen	0	0	0	0	0	0
29 + Einzahlungen aus Vorräten	0	0	0	0	0	0
30 + Sonstige Investitionseinzahlungen	0	0	0	0	0	0
31 Summe der Einzahlungen aus Investitionstätigkeit (Summe der Nummern 23 bis 30)	0	0	0	0	0	0
32 - Auszahlungen für immaterielle Vermögensgegenstände	0	0	0	0	0	0
33 - Auszahlungen für Sachanlagen	0	0	0	0	0	0
34 - Auszahlungen für Finanzanlagen	0	0	0	0	0	0
35 - Auszahlungen für sonstige Ausleihungen und Kreditgewährungen	0	0	0	0	0	0
36 - Auszahlungen für Vorräte	0	0	0	0	0	0
37 - Sonstige Investitionsauszahlungen	0	0	0	0	0	0

Teilfinanzhaushalt (Muster 9) - 281001 - Mühle

Ein- und Auszahlungsarten (gem. § 4 Absatz 12 GemHVO-Doppik)	vorläufiges Ergebnisse des Haushalts- vorvorjahres	Ansätze des Haushalts- vorjahres einschl. Nachträge	Ansatz	Planungs- daten des Jahres	Planungs- daten des Jahres	Planungs- daten des Jahres
	2018	2019	2020	2021	2022	2023
	in EUR					
	1	2	3	4	5	6
38 Summe der Auszahlungen aus Investitionstätigkeit <small>(Summe der Nummern 32 bis 37)</small>	0	0	0	0	0	0
39 Saldo der Ein- und Auszahlungen aus Investitionstätigkeit <small>(Saldo der Nummern 31 und 38)</small>	0	0	0	0	0	0
40 Finanzmittelüberschuss / -fehlbetrag des Teilhaushaltes <small>(Summe der Nummern 22.2 und 39)</small>	-7.693	-12.500	-12.800	-8.200	-8.400	-8.600
41 + Einzahlungen aus der Aufnahme von Krediten für Investitionen und Investitionsförderungsmaßnahmen	0	0	0	0	0	0
42 - Auszahlungen für planmäßige Tilgung von Krediten für Investitionen und Investitionsförderungsmaßnahmen	0	0	0	0	0	0
43 - Sonstige Auszahlungen zur Tilgung von Krediten für Investitionen und Investitionsförderungsmaßnahmen	0	0	0	0	0	0
44 Saldo der Ein- und Auszahlungen aus Krediten für Investitionen und Investitionsförderungsmaßnahmen <small>(Nummer 41 abzüglich Nummern 42 und 43)</small>	0	0	0	0	0	0

Teilergebnishaushalt (Muster 9) - 351010 - Wohngeld

Ertrags- und Aufwandsarten (gemäß § 4 Absatz 10 GemHVO-Doppik)	vorläufiges Ergebnis des Jahres	Ansätze des Haushalts- vorjahres einschl. Nachträge	Ansatz des Haushalts- jahres	Planungs- daten des Jahres	Planungs- daten des Jahres	Planungs- daten des Jahres
	2018	2019	2020	2021	2022	2023
	in EUR					
	1	2	3	4	5	6
1. + Steuern und ähnliche Abgaben	0,00	0	0	0	0	0
2. + Zuwendungen, allgemeine Umlagen und sonstige Transfererträge	0,00	0	0	0	0	0
3. + Erträge der sozialen Sicherung	0,00	0	0	0	0	0
4. + Öffentlich-rechtliche Leistungsentgelte	0,00	100	100	100	100	100
5. + Privatrechtliche Leistungsentgelte	0,00	0	0	0	0	0
6. + Kostenerstattungen und Kostenumlagen	0,00	0	0	0	0	0
7. + Erhöhung des Bestandes an fertigen und unfertigen Erzeugnissen	0,00	0	0	0	0	0
- Verminderung des Bestandes an fertigen und unfertigen Erzeugnissen	0,00	0	0	0	0	0
8. + Andere aktivierte Eigenleistungen	0,00	0	0	0	0	0
9. + Zinserträge und sonstige Finanzerträge	0,00	0	0	0	0	0
10. + Sonstige laufende Erträge	0,00	0	0	0	0	0
11. = Summe der ordentlichen Erträge (Summe der Nummern 1 bis 10)	0,00	100	100	100	100	100
12. - Personalaufwendungen	22.250,53	24.100	26.600	27.300	27.800	27.800
13. - Versorgungsaufwendungen	0,00	0	0	0	0	0
14. - Aufwendungen für Sach- und Dienstleistungen	2.120,35	2.800	500	500	500	500
15. - Abschreibungen auf immaterielle Vermögensgegenstände des Anlagevermögens und auf Sachanlagen sowie auf aktivierte Aufwendungen für die Ingangsetzung und Erweiterung der Verwaltung	0,00	0	0	0	0	0

Teilergebnishaushalt (Muster 9) - 351010 - Wohngeld

Ertrags- und Aufwandsarten (gemäß § 4 Absatz 10 GemHVO-Doppik)	vorläufiges Ergebnis des Jahres	Ansätze des Haushalts- vorjahres einschl. Nachträge	Ansatz des Haushalts- jahres	Planungs- daten des Jahres	Planungs- daten des Jahres	Planungs- daten des Jahres
	2018	2019	2020	2021	2022	2023
	in EUR					
	1	2	3	4	5	6
16. - Abschreibung auf Vermögensgegenstände des Umlaufvermögens, soweit diese die üblichen Abschreibungen überschreiten	0,00	0	0	0	0	0
17. - Zuwendungen, Umlagen und sonstige Transferaufwendungen	0,00	0	0	0	0	0
18. - Aufwendungen der sozialen Sicherung	0,00	0	0	0	0	0
19. - Zinsaufwendungen und sonstige Finanzaufwendungen	0,00	0	0	0	0	0
20. - Sonstige laufende Aufwendungen	0,00	0	0	0	0	0
21. = Summe der ordentlichen Aufwendungen (Summe der Nummern 12 bis 20)	24.370,88	26.900	27.100	27.800	28.300	28.300
22. = Ordentliches Ergebnis (Saldo der Nummern 11 und 21)	-24.370,88	-26.800	-27.000	-27.700	-28.200	-28.200
23. + Außerordentliche Erträge	0,00	0	0	0	0	0
24. - Außerordentliche Aufwendungen	0,00	0	0	0	0	0
25. = Jahresergebnis des Teilhaushaltes vor Verrechnung der internen Leistungsbeziehungen und vor Veränderung der Rücklagen (Nummer 22 zuzüglich Nummer 23 abzüglich Nummer 24)	-24.370,88	-26.800	-27.000	-27.700	-28.200	-28.200
26. + Erträge aus internen Leistungsbeziehungen	0,00	0	0	0	0	0
27. - Aufwendungen aus internen Leistungsbeziehungen	0,00	0	0	0	0	0
28. = Jahresergebnis des Teilhaushaltes nach Verrechnung der internen Leistungsbeziehungen und vor Veränderung der Rücklagen (Nummer 25 zuzüglich Nummer 26 abzüglich Nummer 27)	-24.370,88	-26.800	-27.000	-27.700	-28.200	-28.200

Teilergebnishaushalt (Muster 9) - 351010 - Wohngeld

Teilfinanzhaushalt (Muster 9) - 351010 - Wohngeld

Ein- und Auszahlungsarten (gem. § 4 Absatz 12 GemHVO-Doppik)	vorläufiges Ergebnisse des Haushalts- vorvorjahres	Ansätze des Haushalts- vorjahres einschl. Nachträge	Ansatz	Planungs- daten des Jahres	Planungs- daten des Jahres	Planungs- daten des Jahres
	2018	2019	2020	2021	2022	2023
	in EUR					
	1	2	3	4	5	6
1 + Steuern und ähnliche Abgaben	0	0	0	0	0	0
2 + Zuwendungen, allgemeine Umlagen und sonstige Transfereinzahlungen	0	0	0	0	0	0
3 + Einzahlungen der sozialen Sicherung	0	0	0	0	0	0
4 + Öffentlich-rechtliche Leistungsentgelte	0	100	100	100	100	100
5 + Privatrechtliche Leistungsentgelte	0	0	0	0	0	0
6 + Kostenerstattungen und Kostenumlagen	0	0	0	0	0	0
7 + Erhöhung des Bestands an fertigen und unfertigen Erzeugnissen	0	0	0	0	0	0
- Verminderung des Bestands an fertigen und unfertigen Erzeugnissen	0	0	0	0	0	0
8 + Zinseinzahlungen und sonstige Finanzeinzahlungen	0	0	0	0	0	0
9 + Sonstige laufende Einzahlungen	0	0	0	0	0	0
10 Summe der ordentlichen Einzahlungen <small>(Summe der Nummern 1 bis 9)</small>	0	100	100	100	100	100
11 - Personalauszahlungen	22.290	24.100	26.600	27.300	27.800	27.800
12 - Versorgungsauszahlungen	0	0	0	0	0	0
13 - Auszahlungen für Sach- und Dienstleistungen	2.327	2.400	500	500	500	500
14 - Zuwendungen, Umlagen und sonstige Transferauszahlungen	0	0	0	0	0	0
15 - Auszahlungen der sozialen Sicherung	0	0	0	0	0	0
16 - Zinsauszahlungen und sonstige Finanzauszahlungen	0	0	0	0	0	0
17 - Sonstige laufende Auszahlungen	0	0	0	0	0	0
18 Summe der ordentlichen Auszahlungen <small>(Summe der Nummern 11 bis 17)</small>	24.617	26.500	27.100	27.800	28.300	28.300
19 Saldo der ordentlichen Ein- und Auszahlungen <small>(Saldo der Nummern 10 und 18)</small>	-24.617	-26.400	-27.000	-27.700	-28.200	-28.200
20 + Außerordentliche Einzahlungen	0	0	0	0	0	0
21 - Außerordentliche Auszahlungen	0	0	0	0	0	0

Teilfinanzhaushalt (Muster 9) - 351010 - Wohngeld

Ein- und Auszahlungsarten (gem. § 4 Absatz 12 GemHVO-Doppik)	vorläufiges Ergebnisse des Haushalts- vorvorjahres	Ansätze des Haushalts- vorjahres einschl. Nachträge	Ansatz	Planungs- daten des Jahres	Planungs- daten des Jahres	Planungs- daten des Jahres
	2018	2019	2020	2021	2022	2023
	in EUR					
	1	2	3	4	5	6
22 Saldo der ordentlichen und außerordentlichen Ein- und Auszahlungen (Nummer 19 zuzüglich Nummer 20 abzüglich Nummer 21)	-24.617	-26.400	-27.000	-27.700	-28.200	-28.200
22.1 Saldo der Ein- und Auszahlungen aus internen Leistungsbeziehungen	0	0	0	0	0	0
22.2 Saldo der ordentlichen und außerordentlichen Ein- und Auszahlungen nach Verrechnung der internen Leistungsbeziehungen (Summe der Nummern 22 und 22.1)	-24.617	-26.400	-27.000	-27.700	-28.200	-28.200
23 + Einzahlungen aus Investitionszuwendungen	0	0	0	0	0	0
24 + Einzahlungen aus Beiträgen und ähnlichen Entgelten	0	0	0	0	0	0
25 + Einzahlungen aus immateriellen Vermögensgegenständen	0	0	0	0	0	0
26 + Einzahlungen aus Sachanlagen	0	0	0	0	0	0
27 + Einzahlungen aus Finanzanlagen	0	0	0	0	0	0
28 + Einzahlungen aus sonstigen Ausleihungen und Kreditgewährungen	0	0	0	0	0	0
29 + Einzahlungen aus Vorräten	0	0	0	0	0	0
30 + Sonstige Investitionseinzahlungen	0	0	0	0	0	0
31 Summe der Einzahlungen aus Investitionstätigkeit (Summe der Nummern 23 bis 30)	0	0	0	0	0	0
32 - Auszahlungen für immaterielle Vermögensgegenstände	0	0	0	0	0	0
33 - Auszahlungen für Sachanlagen	0	0	0	0	0	0
34 - Auszahlungen für Finanzanlagen	0	0	0	0	0	0
35 - Auszahlungen für sonstige Ausleihungen und Kreditgewährungen	0	0	0	0	0	0
36 - Auszahlungen für Vorräte	0	0	0	0	0	0
37 - Sonstige Investitionsauszahlungen	0	0	0	0	0	0

Teilfinanzhaushalt (Muster 9) - 351010 - Wohngeld

Ein- und Auszahlungsarten (gem. § 4 Absatz 12 GemHVO-Doppik)	vorläufiges Ergebnisse des Haushalts- vorvorjahres	Ansätze des Haushalts- vorjahres einschl. Nachträge	Ansatz	Planungs- daten des Jahres	Planungs- daten des Jahres	Planungs- daten des Jahres
	2018	2019	2020	2021	2022	2023
	in EUR					
	1	2	3	4	5	6
38 Summe der Auszahlungen aus Investitionstätigkeit <small>(Summe der Nummern 32 bis 37)</small>	0	0	0	0	0	0
39 Saldo der Ein- und Auszahlungen aus Investitionstätigkeit <small>(Saldo der Nummern 31 und 38)</small>	0	0	0	0	0	0
40 Finanzmittelüberschuss / -fehlbetrag des Teilhaushaltes <small>(Summe der Nummern 22.2 und 39)</small>	-24.617	-26.400	-27.000	-27.700	-28.200	-28.200
41 + Einzahlungen aus der Aufnahme von Krediten für Investitionen und Investitionsförderungsmaßnahmen	0	0	0	0	0	0
42 - Auszahlungen für planmäßige Tilgung von Krediten für Investitionen und Investitionsförderungsmaßnahmen	0	0	0	0	0	0
43 - Sonstige Auszahlungen zur Tilgung von Krediten für Investitionen und Investitionsförderungsmaßnahmen	0	0	0	0	0	0
44 Saldo der Ein- und Auszahlungen aus Krediten für Investitionen und Investitionsförderungsmaßnahmen <small>(Nummer 41 abzüglich Nummern 42 und 43)</small>	0	0	0	0	0	0

Teilergebnishaushalt (Muster 9) - 361000 - Förderung von Kinder

Ertrags- und Aufwandsarten (gemäß § 4 Absatz 10 GemHVO-Doppik)	vorläufiges Ergebnis des Jahres	Ansätze des Haushalts- vorjahres einschl. Nachträge	Ansatz des Haushalts- jahres	Planungs- daten des Jahres	Planungs- daten des Jahres	Planungs- daten des Jahres
	2018	2019	2020	2021	2022	2023
	in EUR					
	1	2	3	4	5	6
1. + Steuern und ähnliche Abgaben	0,00	0	0	0	0	0
2. + Zuwendungen, allgemeine Umlagen und sonstige Transfererträge	3.068,91	0	0	0	0	0
3. + Erträge der sozialen Sicherung	0,00	0	0	0	0	0
4. + Öffentlich-rechtliche Leistungsentgelte	0,00	0	0	0	0	0
5. + Privatrechtliche Leistungsentgelte	0,00	0	0	0	0	0
6. + Kostenerstattungen und Kostenumlagen	2.658,50	2.600	0	0	0	0
7. + Erhöhung des Bestandes an fertigen und unfertigen Erzeugnissen	0,00	0	0	0	0	0
- Verminderung des Bestandes an fertigen und unfertigen Erzeugnissen	0,00	0	0	0	0	0
8. + Andere aktivierte Eigenleistungen	0,00	0	0	0	0	0
9. + Zinserträge und sonstige Finanzerträge	0,00	0	0	0	0	0
10. + Sonstige laufende Erträge	0,00	0	0	0	0	0
11. = Summe der ordentlichen Erträge (Summe der Nummern 1 bis 10)	5.727,41	2.600	0	0	0	0
12. - Personalaufwendungen	0,00	0	0	0	0	0
13. - Versorgungsaufwendungen	0,00	0	0	0	0	0
14. - Aufwendungen für Sach- und Dienstleistungen	482.739,32	481.000	646.000	646.000	646.000	646.000
15. - Abschreibungen auf immaterielle Vermögensgegenstände des Anlagevermögens und auf Sachanlagen sowie auf aktivierte Aufwendungen für die Ingangsetzung und Erweiterung der Verwaltung	0,00	0	0	0	0	0

Teilergebnishaushalt (Muster 9) - 361000 - Förderung von Kinder

Ertrags- und Aufwandsarten (gemäß § 4 Absatz 10 GemHVO-Doppik)	vorläufiges Ergebnis des Jahres	Ansätze des Haushalts- vorjahres einschl. Nachträge	Ansatz des Haushalts- jahres	Planungs- daten des Jahres	Planungs- daten des Jahres	Planungs- daten des Jahres
	2018	2019	2020	2021	2022	2023
	in EUR					
	1	2	3	4	5	6
16. - Abschreibung auf Vermögensgegenstände des Umlaufvermögens, soweit diese die üblichen Abschreibungen überschreiten	0,00	0	0	0	0	0
17. - Zuwendungen, Umlagen und sonstige Transferaufwendungen	0,00	0	0	0	0	0
18. - Aufwendungen der sozialen Sicherung	0,00	0	0	0	0	0
19. - Zinsaufwendungen und sonstige Finanzaufwendungen	0,00	0	0	0	0	0
20. - Sonstige laufende Aufwendungen	4.050,46	0	0	0	0	0
21. = Summe der ordentlichen Aufwendungen (Summe der Nummern 12 bis 20)	486.789,78	481.000	646.000	646.000	646.000	646.000
22. = Ordentliches Ergebnis (Saldo der Nummern 11 und 21)	-481.062,37	-478.400	-646.000	-646.000	-646.000	-646.000
23. + Außerordentliche Erträge	0,00	0	0	0	0	0
24. - Außerordentliche Aufwendungen	0,00	0	0	0	0	0
25. = Jahresergebnis des Teilhaushaltes vor Verrechnung der internen Leistungsbeziehungen und vor Veränderung der Rücklagen (Nummer 22 zuzüglich Nummer 23 abzüglich Nummer 24)	-481.062,37	-478.400	-646.000	-646.000	-646.000	-646.000
26. + Erträge aus internen Leistungsbeziehungen	0,00	0	0	0	0	0
27. - Aufwendungen aus internen Leistungsbeziehungen	0,00	0	0	0	0	0
28. = Jahresergebnis des Teilhaushaltes nach Verrechnung der internen Leistungsbeziehungen und vor Veränderung der Rücklagen (Nummer 25 zuzüglich Nummer 26 abzüglich Nummer 27)	-481.062,37	-478.400	-646.000	-646.000	-646.000	-646.000

Teilergebnishaushalt (Muster 9) - 361000 - Förderung von Kinder

Teilfinanzhaushalt (Muster 9) - 361000 - Förderung von Kinder

Ein- und Auszahlungsarten (gem. § 4 Absatz 12 GemHVO-Doppik)	vorläufiges Ergebnisse des Haushalts- vorvorjahres	Ansätze des Haushalts- vorjahres einschl. Nachträge	Ansatz	Planungs- daten des Jahres	Planungs- daten des Jahres	Planungs- daten des Jahres
	2018	2019	2020	2021	2022	2023
	in EUR					
	1	2	3	4	5	6
1 + Steuern und ähnliche Abgaben	0	0	0	0	0	0
2 + Zuwendungen, allgemeine Umlagen und sonstige Transfereinzahlungen	3.069	0	0	0	0	0
3 + Einzahlungen der sozialen Sicherung	0	0	0	0	0	0
4 + Öffentlich-rechtliche Leistungsentgelte	0	0	0	0	0	0
5 + Privatrechtliche Leistungsentgelte	0	0	0	0	0	0
6 + Kostenerstattungen und Kostenumlagen	2.659	2.600	0	0	0	0
7 + Erhöhung des Bestands an fertigen und unfertigen Erzeugnissen	0	0	0	0	0	0
- Verminderung des Bestands an fertigen und unfertigen Erzeugnissen	0	0	0	0	0	0
8 + Zinseinzahlungen und sonstige Finanzeinzahlungen	0	0	0	0	0	0
9 + Sonstige laufende Einzahlungen	0	0	0	0	0	0
10 Summe der ordentlichen Einzahlungen <small>(Summe der Nummern 1 bis 9)</small>	5.728	2.600	0	0	0	0
11 - Personalauszahlungen	0	0	0	0	0	0
12 - Versorgungsauszahlungen	0	0	0	0	0	0
13 - Auszahlungen für Sach- und Dienstleistungen	509.485	481.000	646.000	646.000	646.000	646.000
14 - Zuwendungen, Umlagen und sonstige Transferauszahlungen	0	0	0	0	0	0
15 - Auszahlungen der sozialen Sicherung	0	0	0	0	0	0
16 - Zinsauszahlungen und sonstige Finanzauszahlungen	0	0	0	0	0	0
17 - Sonstige laufende Auszahlungen	4.050	0	0	0	0	0
18 Summe der ordentlichen Auszahlungen <small>(Summe der Nummern 11 bis 17)</small>	513.535	481.000	646.000	646.000	646.000	646.000
19 Saldo der ordentlichen Ein- und Auszahlungen <small>(Saldo der Nummern 10 und 18)</small>	-507.807	-478.400	-646.000	-646.000	-646.000	-646.000
20 + Außerordentliche Einzahlungen	0	0	0	0	0	0
21 - Außerordentliche Auszahlungen	0	0	0	0	0	0

Teilfinanzhaushalt (Muster 9) - 361000 - Förderung von Kinder

Ein- und Auszahlungsarten (gem. § 4 Absatz 12 GemHVO-Doppik)	vorläufiges Ergebnisse des Haushalts- vorvorjahres	Ansätze des Haushalts- vorjahres einschl. Nachträge	Ansatz	Planungs- daten des Jahres	Planungs- daten des Jahres	Planungs- daten des Jahres
	2018	2019	2020	2021	2022	2023
	in EUR					
	1	2	3	4	5	6
22 Saldo der ordentlichen und außerordentlichen Ein- und Auszahlungen (Nummer 19 zuzüglich Nummer 20 abzüglich Nummer 21)	-507.807	-478.400	-646.000	-646.000	-646.000	-646.000
22.1 Saldo der Ein- und Auszahlungen aus internen Leistungsbeziehungen	0	0	0	0	0	0
22.2 Saldo der ordentlichen und außerordentlichen Ein- und Auszahlungen nach Verrechnung der internen Leistungsbeziehungen (Summe der Nummern 22 und 22.1)	-507.807	-478.400	-646.000	-646.000	-646.000	-646.000
23 + Einzahlungen aus Investitionszuwendungen	0	0	0	0	0	0
24 + Einzahlungen aus Beiträgen und ähnlichen Entgelten	0	0	0	0	0	0
25 + Einzahlungen aus immateriellen Vermögensgegenständen	0	0	0	0	0	0
26 + Einzahlungen aus Sachanlagen	0	0	0	0	0	0
27 + Einzahlungen aus Finanzanlagen	0	0	0	0	0	0
28 + Einzahlungen aus sonstigen Ausleihungen und Kreditgewährungen	0	0	0	0	0	0
29 + Einzahlungen aus Vorräten	0	0	0	0	0	0
30 + Sonstige Investitionseinzahlungen	0	0	0	0	0	0
31 Summe der Einzahlungen aus Investitionstätigkeit (Summe der Nummern 23 bis 30)	0	0	0	0	0	0
32 - Auszahlungen für immaterielle Vermögensgegenstände	0	0	0	0	0	0
33 - Auszahlungen für Sachanlagen	0	0	0	0	0	0
34 - Auszahlungen für Finanzanlagen	0	0	0	0	0	0
35 - Auszahlungen für sonstige Ausleihungen und Kreditgewährungen	0	0	0	0	0	0
36 - Auszahlungen für Vorräte	0	0	0	0	0	0
37 - Sonstige Investitionsauszahlungen	0	0	0	0	0	0

Teilfinanzhaushalt (Muster 9) - 361000 - Förderung von Kinder

Ein- und Auszahlungsarten (gem. § 4 Absatz 12 GemHVO-Doppik)	vorläufiges Ergebnisse des Haushalts- vorvorjahres	Ansätze des Haushalts- vorjahres einschl. Nachträge	Ansatz	Planungs- daten des Jahres	Planungs- daten des Jahres	Planungs- daten des Jahres
	2018	2019	2020	2021	2022	2023
	in EUR					
	1	2	3	4	5	6
38 Summe der Auszahlungen aus Investitionstätigkeit (Summe der Nummern 32 bis 37)	0	0	0	0	0	0
39 Saldo der Ein- und Auszahlungen aus Investitionstätigkeit (Saldo der Nummern 31 und 38)	0	0	0	0	0	0
40 Finanzmittelüberschuss / -fehlbetrag des Teilhaushaltes (Summe der Nummern 22.2 und 39)	-507.807	-478.400	-646.000	-646.000	-646.000	-646.000
41 + Einzahlungen aus der Aufnahme von Krediten für Investitionen und Investitionsförderungsmaßnahmen	0	0	0	0	0	0
42 - Auszahlungen für planmäßige Tilgung von Krediten für Investitionen und Investitionsförderungsmaßnahmen	0	0	0	0	0	0
43 - Sonstige Auszahlungen zur Tilgung von Krediten für Investitionen und Investitionsförderungsmaßnahmen	0	0	0	0	0	0
44 Saldo der Ein- und Auszahlungen aus Krediten für Investitionen und Investitionsförderungsmaßnahmen (Nummer 41 abzüglich Nummern 42 und 43)	0	0	0	0	0	0

Teilergebnishaushalt (Muster 9) - 362000 - Jugendarbeit

Ertrags- und Aufwandsarten (gemäß § 4 Absatz 10 GemHVO-Doppik)	vorläufiges Ergebnis des Jahres	Ansätze des Haushalts- vorjahres einschl. Nachträge	Ansatz des Haushalts- jahres	Planungs- daten des Jahres	Planungs- daten des Jahres	Planungs- daten des Jahres
	2018	2019	2020	2021	2022	2023
	in EUR					
	1	2	3	4	5	6
1. + Steuern und ähnliche Abgaben	0,00	0	0	0	0	0
2. + Zuwendungen, allgemeine Umlagen und sonstige Transfererträge	0,00	0	0	0	0	0
3. + Erträge der sozialen Sicherung	0,00	0	0	0	0	0
4. + Öffentlich-rechtliche Leistungsentgelte	0,00	0	0	0	0	0
5. + Privatrechtliche Leistungsentgelte	0,00	0	0	0	0	0
6. + Kostenerstattungen und Kostenumlagen	0,00	0	0	0	0	0
7. + Erhöhung des Bestandes an fertigen und unfertigen Erzeugnissen	0,00	0	0	0	0	0
- Verminderung des Bestandes an fertigen und unfertigen Erzeugnissen	0,00	0	0	0	0	0
8. + Andere aktivierte Eigenleistungen	0,00	0	0	0	0	0
9. + Zinserträge und sonstige Finanzerträge	0,00	0	0	0	0	0
10. + Sonstige laufende Erträge	0,00	0	0	0	0	0
11. = Summe der ordentlichen Erträge (Summe der Nummern 1 bis 10)	0,00	0	0	0	0	0
12. - Personalaufwendungen	0,00	0	0	0	0	0
13. - Versorgungsaufwendungen	0,00	0	0	0	0	0
14. - Aufwendungen für Sach- und Dienstleistungen	0,00	0	0	0	0	0
15. - Abschreibungen auf immaterielle Vermögensgegenstände des Anlagevermögens und auf Sachanlagen sowie auf aktivierte Aufwendungen für die Ingangsetzung und Erweiterung der Verwaltung	0,00	0	0	0	0	0

Teilergebnishaushalt (Muster 9) - 362000 - Jugendarbeit

Ertrags- und Aufwandsarten (gemäß § 4 Absatz 10 GemHVO-Doppik)	vorläufiges Ergebnis des Jahres	Ansätze des Haushalts- vorjahres einschl. Nachträge	Ansatz des Haushalts- jahres	Planungs- daten des Jahres	Planungs- daten des Jahres	Planungs- daten des Jahres
	2018	2019	2020	2021	2022	2023
	in EUR					
	1	2	3	4	5	6
16. - Abschreibung auf Vermögensgegenstände des Umlaufvermögens, soweit diese die üblichen Abschreibungen überschreiten	0,00	0	0	0	0	0
17. - Zuwendungen, Umlagen und sonstige Transferaufwendungen	0,00	0	0	0	0	0
18. - Aufwendungen der sozialen Sicherung	0,00	0	0	0	0	0
19. - Zinsaufwendungen und sonstige Finanzaufwendungen	0,00	0	0	0	0	0
20. - Sonstige laufende Aufwendungen	0,00	0	0	0	0	0
21. = Summe der ordentlichen Aufwendungen (Summe der Nummern 12 bis 20)	0,00	0	0	0	0	0
22. = Ordentliches Ergebnis (Saldo der Nummern 11 und 21)	0,00	0	0	0	0	0
23. + Außerordentliche Erträge	0,00	0	0	0	0	0
24. - Außerordentliche Aufwendungen	0,00	0	0	0	0	0
25. = Jahresergebnis des Teilhaushaltes vor Verrechnung der internen Leistungsbeziehungen und vor Veränderung der Rücklagen (Nummer 22 zuzüglich Nummer 23 abzüglich Nummer 24)	0,00	0	0	0	0	0
26. + Erträge aus internen Leistungsbeziehungen	0,00	0	0	0	0	0
27. - Aufwendungen aus internen Leistungsbeziehungen	0,00	0	0	0	0	0
28. = Jahresergebnis des Teilhaushaltes nach Verrechnung der internen Leistungsbeziehungen und vor Veränderung der Rücklagen (Nummer 25 zuzüglich Nummer 26 abzüglich Nummer 27)	0,00	0	0	0	0	0

Teilergebnishaushalt (Muster 9) - 362000 - Jugendarbeit

Teilfinanzhaushalt (Muster 9) - 362000 - Jugendarbeit

Ein- und Auszahlungsarten (gem. § 4 Absatz 12 GemHVO-Doppik)	vorläufiges Ergebnisse des Haushalts- vorvorjahres	Ansätze des Haushalts- vorjahres einschl. Nachträge	Ansatz	Planungs- daten des Jahres	Planungs- daten des Jahres	Planungs- daten des Jahres
	2018	2019	2020	2021	2022	2023
	in EUR					
	1	2	3	4	5	6
1 + Steuern und ähnliche Abgaben	0	0	0	0	0	0
2 + Zuwendungen, allgemeine Umlagen und sonstige Transfereinzahlungen	0	0	0	0	0	0
3 + Einzahlungen der sozialen Sicherung	0	0	0	0	0	0
4 + Öffentlich-rechtliche Leistungsentgelte	0	0	0	0	0	0
5 + Privatrechtliche Leistungsentgelte	0	0	0	0	0	0
6 + Kostenerstattungen und Kostenumlagen	0	0	0	0	0	0
7 + Erhöhung des Bestands an fertigen und unfertigen Erzeugnissen	0	0	0	0	0	0
- Verminderung des Bestands an fertigen und unfertigen Erzeugnissen	0	0	0	0	0	0
8 + Zinseinzahlungen und sonstige Finanzeinzahlungen	0	0	0	0	0	0
9 + Sonstige laufende Einzahlungen	0	0	0	0	0	0
10 Summe der ordentlichen Einzahlungen (Summe der Nummern 1 bis 9)	0	0	0	0	0	0
11 - Personalauszahlungen	0	0	0	0	0	0
12 - Versorgungsauszahlungen	0	0	0	0	0	0
13 - Auszahlungen für Sach- und Dienstleistungen	0	0	0	0	0	0
14 - Zuwendungen, Umlagen und sonstige Transferauszahlungen	0	0	0	0	0	0
15 - Auszahlungen der sozialen Sicherung	0	0	0	0	0	0
16 - Zinsauszahlungen und sonstige Finanzauszahlungen	0	0	0	0	0	0
17 - Sonstige laufende Auszahlungen	0	0	0	0	0	0
18 Summe der ordentlichen Auszahlungen (Summe der Nummern 11 bis 17)	0	0	0	0	0	0
19 Saldo der ordentlichen Ein- und Auszahlungen (Saldo der Nummern 10 und 18)	0	0	0	0	0	0
20 + Außerordentliche Einzahlungen	0	0	0	0	0	0
21 - Außerordentliche Auszahlungen	0	0	0	0	0	0

Teilfinanzhaushalt (Muster 9) - 362000 - Jugendarbeit

Ein- und Auszahlungsarten (gem. § 4 Absatz 12 GemHVO-Doppik)	vorläufiges Ergebnisse des Haushalts- vorvorjahres	Ansätze des Haushalts- vorjahres einschl. Nachträge	Ansatz	Planungs- daten des Jahres	Planungs- daten des Jahres	Planungs- daten des Jahres
	2018	2019	2020	2021	2022	2023
	in EUR					
	1	2	3	4	5	6
22 Saldo der ordentlichen und außerordentlichen Ein- und Auszahlungen (Nummer 19 zuzüglich Nummer 20 abzüglich Nummer 21)	0	0	0	0	0	0
22.1 Saldo der Ein- und Auszahlungen aus internen Leistungsbeziehungen	0	0	0	0	0	0
22.2 Saldo der ordentlichen und außerordentlichen Ein- und Auszahlungen nach Verrechnung der internen Leistungsbeziehungen (Summe der Nummern 22 und 22.1)	0	0	0	0	0	0
23 + Einzahlungen aus Investitionszuwendungen	0	0	0	0	0	0
24 + Einzahlungen aus Beiträgen und ähnlichen Entgelten	0	0	0	0	0	0
25 + Einzahlungen aus immateriellen Vermögensgegenständen	0	0	0	0	0	0
26 + Einzahlungen aus Sachanlagen	0	0	0	0	0	0
27 + Einzahlungen aus Finanzanlagen	0	0	0	0	0	0
28 + Einzahlungen aus sonstigen Ausleihungen und Kreditgewährungen	0	0	0	0	0	0
29 + Einzahlungen aus Vorräten	0	0	0	0	0	0
30 + Sonstige Investitionseinzahlungen	0	0	0	0	0	0
31 Summe der Einzahlungen aus Investitionstätigkeit (Summe der Nummern 23 bis 30)	0	0	0	0	0	0
32 - Auszahlungen für immaterielle Vermögensgegenstände	0	0	0	0	0	0
33 - Auszahlungen für Sachanlagen	0	0	0	0	0	0
34 - Auszahlungen für Finanzanlagen	0	0	0	0	0	0
35 - Auszahlungen für sonstige Ausleihungen und Kreditgewährungen	0	0	0	0	0	0
36 - Auszahlungen für Vorräte	0	0	0	0	0	0
37 - Sonstige Investitionsauszahlungen	0	0	0	0	0	0

Teilfinanzhaushalt (Muster 9) - 362000 - Jugendarbeit

Ein- und Auszahlungsarten (gem. § 4 Absatz 12 GemHVO-Doppik)	vorläufiges Ergebnisse des Haushalts- vorvorjahres	Ansätze des Haushalts- vorjahres einschl. Nachträge	Ansatz	Planungs- daten des Jahres	Planungs- daten des Jahres	Planungs- daten des Jahres
	2018	2019	2020	2021	2022	2023
	in EUR					
	1	2	3	4	5	6
38 Summe der Auszahlungen aus Investitionstätigkeit (Summe der Nummern 32 bis 37)	0	0	0	0	0	0
39 Saldo der Ein- und Auszahlungen aus Investitionstätigkeit (Saldo der Nummern 31 und 38)	0	0	0	0	0	0
40 Finanzmittelüberschuss / -fehlbetrag des Teilhaushaltes (Summe der Nummern 22.2 und 39)	0	0	0	0	0	0
41 + Einzahlungen aus der Aufnahme von Krediten für Investitionen und Investitionsförderungsmaßnahmen	0	0	0	0	0	0
42 - Auszahlungen für planmäßige Tilgung von Krediten für Investitionen und Investitionsförderungsmaßnahmen	0	0	0	0	0	0
43 - Sonstige Auszahlungen zur Tilgung von Krediten für Investitionen und Investitionsförderungsmaßnahmen	0	0	0	0	0	0
44 Saldo der Ein- und Auszahlungen aus Krediten für Investitionen und Investitionsförderungsmaßnahmen (Nummer 41 abzüglich Nummern 42 und 43)	0	0	0	0	0	0

Teilergebnishaushalt (Muster 9) - 362001 - Jugendbegegnungsstät

Ertrags- und Aufwandsarten (gemäß § 4 Absatz 10 GemHVO-Doppik)	vorläufiges Ergebnis des Jahres	Ansätze des Haushalts- vorjahres einschl. Nachträge	Ansatz des Haushalts- jahres	Planungs- daten des Jahres	Planungs- daten des Jahres	Planungs- daten des Jahres
	2018	2019	2020	2021	2022	2023
	in EUR					
	1	2	3	4	5	6
1. + Steuern und ähnliche Abgaben	0,00	0	0	0	0	0
2. + Zuwendungen, allgemeine Umlagen und sonstige Transfererträge	0,00	1.800	1.800	1.800	1.800	1.800
3. + Erträge der sozialen Sicherung	0,00	0	0	0	0	0
4. + Öffentlich-rechtliche Leistungsentgelte	0,00	0	0	0	0	0
5. + Privatrechtliche Leistungsentgelte	0,00	0	0	0	0	0
6. + Kostenerstattungen und Kostenumlagen	1.440,00	1.400	1.400	1.400	1.400	1.400
7. + Erhöhung des Bestandes an fertigen und unfertigen Erzeugnissen	0,00	0	0	0	0	0
- Verminderung des Bestandes an fertigen und unfertigen Erzeugnissen	0,00	0	0	0	0	0
8. + Andere aktivierte Eigenleistungen	0,00	0	0	0	0	0
9. + Zinserträge und sonstige Finanzerträge	0,00	0	0	0	0	0
10. + Sonstige laufende Erträge	0,00	0	0	0	0	0
11. = Summe der ordentlichen Erträge (Summe der Nummern 1 bis 10)	1.440,00	3.200	3.200	3.200	3.200	3.200
12. - Personalaufwendungen	0,00	0	0	0	0	0
13. - Versorgungsaufwendungen	0,00	0	0	0	0	0
14. - Aufwendungen für Sach- und Dienstleistungen	16.486,24	11.200	19.500	13.900	14.000	13.900
15. - Abschreibungen auf immaterielle Vermögensgegenstände des Anlagevermögens und auf Sachanlagen sowie auf aktivierte Aufwendungen für die Ingangsetzung und Erweiterung der Verwaltung	0,00	2.700	2.700	2.500	2.400	2.400

Teilergebnishaushalt (Muster 9) - 362001 - Jugendbegegnungsstät

Ertrags- und Aufwandsarten (gemäß § 4 Absatz 10 GemHVO-Doppik)	vorläufiges Ergebnis des Jahres	Ansätze des Haushalts- vorjahres einschl. Nachträge	Ansatz des Haushalts- jahres	Planungs- daten des Jahres	Planungs- daten des Jahres	Planungs- daten des Jahres
	2018	2019	2020	2021	2022	2023
	in EUR					
	1	2	3	4	5	6
16. - Abschreibung auf Vermögensgegenstände des Umlaufvermögens, soweit diese die üblichen Abschreibungen überschreiten	0,00	0	0	0	0	0
17. - Zuwendungen, Umlagen und sonstige Transferaufwendungen	7.762,73	11.800	11.800	11.800	11.800	11.800
18. - Aufwendungen der sozialen Sicherung	0,00	0	0	0	0	0
19. - Zinsaufwendungen und sonstige Finanzaufwendungen	0,00	0	0	0	0	0
20. - Sonstige laufende Aufwendungen	2.131,82	2.200	2.200	2.200	2.200	2.200
21. = Summe der ordentlichen Aufwendungen (Summe der Nummern 12 bis 20)	26.380,79	27.900	36.200	30.400	30.400	30.300
22. = Ordentliches Ergebnis (Saldo der Nummern 11 und 21)	-24.940,79	-24.700	-33.000	-27.200	-27.200	-27.100
23. + Außerordentliche Erträge	0,00	0	0	0	0	0
24. - Außerordentliche Aufwendungen	0,00	0	0	0	0	0
25. = Jahresergebnis des Teilhaushaltes vor Verrechnung der internen Leistungsbeziehungen und vor Veränderung der Rücklagen (Nummer 22 zuzüglich Nummer 23 abzüglich Nummer 24)	-24.940,79	-24.700	-33.000	-27.200	-27.200	-27.100
26. + Erträge aus internen Leistungsbeziehungen	0,00	0	0	0	0	0
27. - Aufwendungen aus internen Leistungsbeziehungen	0,00	0	0	0	0	0
28. = Jahresergebnis des Teilhaushaltes nach Verrechnung der internen Leistungsbeziehungen und vor Veränderung der Rücklagen (Nummer 25 zuzüglich Nummer 26 abzüglich Nummer 27)	-24.940,79	-24.700	-33.000	-27.200	-27.200	-27.100

Teilergebnishaushalt (Muster 9) - 362001 - Jugendbegegnungsstät

Teilfinanzhaushalt (Muster 9) - 362001 - Jugendbegegnungsstät

Ein- und Auszahlungsarten (gem. § 4 Absatz 12 GemHVO-Doppik)	vorläufiges Ergebnisse des Haushalts- vorvorjahres	Ansätze des Haushalts- vorjahres einschl. Nachträge	Ansatz	Planungs- daten des Jahres	Planungs- daten des Jahres	Planungs- daten des Jahres
	2018	2019	2020	2021	2022	2023
	in EUR					
	1	2	3	4	5	6
1 + Steuern und ähnliche Abgaben	0	0	0	0	0	0
2 + Zuwendungen, allgemeine Umlagen und sonstige Transfereinzahlungen	0	0	0	0	0	0
3 + Einzahlungen der sozialen Sicherung	0	0	0	0	0	0
4 + Öffentlich-rechtliche Leistungsentgelte	0	0	0	0	0	0
5 + Privatrechtliche Leistungsentgelte	0	0	0	0	0	0
6 + Kostenerstattungen und Kostenumlagen	1.440	1.400	1.400	1.400	1.400	1.400
7 + Erhöhung des Bestands an fertigen und unfertigen Erzeugnissen	0	0	0	0	0	0
- Verminderung des Bestands an fertigen und unfertigen Erzeugnissen	0	0	0	0	0	0
8 + Zinseinzahlungen und sonstige Finanzeinzahlungen	0	0	0	0	0	0
9 + Sonstige laufende Einzahlungen	1.065	0	0	0	0	0
10 Summe der ordentlichen Einzahlungen <small>(Summe der Nummern 1 bis 9)</small>	2.505	1.400	1.400	1.400	1.400	1.400
11 - Personalauszahlungen	0	0	0	0	0	0
12 - Versorgungsauszahlungen	0	0	0	0	0	0
13 - Auszahlungen für Sach- und Dienstleistungen	12.638	11.200	19.500	13.900	14.000	13.900
14 - Zuwendungen, Umlagen und sonstige Transferauszahlungen	11.690	11.800	11.800	11.800	11.800	11.800
15 - Auszahlungen der sozialen Sicherung	0	0	0	0	0	0
16 - Zinsauszahlungen und sonstige Finanzauszahlungen	0	0	0	0	0	0
17 - Sonstige laufende Auszahlungen	1.344	2.200	2.200	2.200	2.200	2.200
18 Summe der ordentlichen Auszahlungen <small>(Summe der Nummern 11 bis 17)</small>	25.672	25.200	33.500	27.900	28.000	27.900
19 Saldo der ordentlichen Ein- und Auszahlungen <small>(Saldo der Nummern 10 und 18)</small>	-23.167	-23.800	-32.100	-26.500	-26.600	-26.500
20 + Außerordentliche Einzahlungen	0	0	0	0	0	0
21 - Außerordentliche Auszahlungen	0	0	0	0	0	0

Teilfinanzhaushalt (Muster 9) - 362001 - Jugendbegegnungsstät

Ein- und Auszahlungsarten (gem. § 4 Absatz 12 GemHVO-Doppik)	vorläufiges Ergebnisse des Haushalts- vorvorjahres	Ansätze des Haushalts- vorjahres einschl. Nachträge	Ansatz	Planungs- daten des Jahres	Planungs- daten des Jahres	Planungs- daten des Jahres
	2018	2019	2020	2021	2022	2023
	in EUR					
	1	2	3	4	5	6
22 Saldo der ordentlichen und außerordentlichen Ein- und Auszahlungen (Nummer 19 zuzüglich Nummer 20 abzüglich Nummer 21)	-23.167	-23.800	-32.100	-26.500	-26.600	-26.500
22.1 Saldo der Ein- und Auszahlungen aus internen Leistungsbeziehungen	0	0	0	0	0	0
22.2 Saldo der ordentlichen und außerordentlichen Ein- und Auszahlungen nach Verrechnung der internen Leistungsbeziehungen (Summe der Nummern 22 und 22.1)	-23.167	-23.800	-32.100	-26.500	-26.600	-26.500
23 + Einzahlungen aus Investitionszuwendungen	0	0	0	0	0	0
24 + Einzahlungen aus Beiträgen und ähnlichen Entgelten	0	0	0	0	0	0
25 + Einzahlungen aus immateriellen Vermögensgegenständen	0	0	0	0	0	0
26 + Einzahlungen aus Sachanlagen	0	0	0	0	0	0
27 + Einzahlungen aus Finanzanlagen	0	0	0	0	0	0
28 + Einzahlungen aus sonstigen Ausleihungen und Kreditgewährungen	0	0	0	0	0	0
29 + Einzahlungen aus Vorräten	0	0	0	0	0	0
30 + Sonstige Investitionseinzahlungen	0	0	0	0	0	0
31 Summe der Einzahlungen aus Investitionstätigkeit (Summe der Nummern 23 bis 30)	0	0	0	0	0	0
32 - Auszahlungen für immaterielle Vermögensgegenstände	0	0	0	0	0	0
33 - Auszahlungen für Sachanlagen	0	0	0	0	0	0
34 - Auszahlungen für Finanzanlagen	0	0	0	0	0	0
35 - Auszahlungen für sonstige Ausleihungen und Kreditgewährungen	0	0	0	0	0	0
36 - Auszahlungen für Vorräte	0	0	0	0	0	0
37 - Sonstige Investitionsauszahlungen	0	0	0	0	0	0

Teilfinanzhaushalt (Muster 9) - 362001 - Jugendbegegnungsstät

Ein- und Auszahlungsarten (gem. § 4 Absatz 12 GemHVO-Doppik)	vorläufiges Ergebnisse des Haushalts- vorvorjahres	Ansätze des Haushalts- vorjahres einschl. Nachträge	Ansatz	Planungs- daten des Jahres	Planungs- daten des Jahres	Planungs- daten des Jahres
	2018	2019	2020	2021	2022	2023
	in EUR					
	1	2	3	4	5	6
38 Summe der Auszahlungen aus Investitionstätigkeit <small>(Summe der Nummern 32 bis 37)</small>	0	0	0	0	0	0
39 Saldo der Ein- und Auszahlungen aus Investitionstätigkeit <small>(Saldo der Nummern 31 und 38)</small>	0	0	0	0	0	0
40 Finanzmittelüberschuss / -fehlbetrag des Teilhaushaltes <small>(Summe der Nummern 22.2 und 39)</small>	-23.167	-23.800	-32.100	-26.500	-26.600	-26.500
41 + Einzahlungen aus der Aufnahme von Krediten für Investitionen und Investitionsförderungsmaßnahmen	0	0	0	0	0	0
42 - Auszahlungen für planmäßige Tilgung von Krediten für Investitionen und Investitionsförderungsmaßnahmen	0	0	0	0	0	0
43 - Sonstige Auszahlungen zur Tilgung von Krediten für Investitionen und Investitionsförderungsmaßnahmen	0	0	0	0	0	0
44 Saldo der Ein- und Auszahlungen aus Krediten für Investitionen und Investitionsförderungsmaßnahmen <small>(Nummer 41 abzüglich Nummern 42 und 43)</small>	0	0	0	0	0	0

Teilergebnishaushalt (Muster 9) - 365000 - Tageseinrichtungen f

Ertrags- und Aufwandsarten (gemäß § 4 Absatz 10 GemHVO-Doppik)	vorläufiges Ergebnis des Jahres	Ansätze des Haushalts- vorjahres einschl. Nachträge	Ansatz des Haushalts- jahres	Planungs- daten des Jahres	Planungs- daten des Jahres	Planungs- daten des Jahres
	2018	2019	2020	2021	2022	2023
	in EUR					
	1	2	3	4	5	6
1. + Steuern und ähnliche Abgaben	0,00	0	0	0	0	0
2. + Zuwendungen, allgemeine Umlagen und sonstige Transfererträge	0,00	0	0	0	0	0
3. + Erträge der sozialen Sicherung	0,00	0	0	0	0	0
4. + Öffentlich-rechtliche Leistungsentgelte	0,00	0	0	0	0	0
5. + Privatrechtliche Leistungsentgelte	0,00	0	0	0	0	0
6. + Kostenerstattungen und Kostenumlagen	0,00	0	0	0	0	0
7. + Erhöhung des Bestandes an fertigen und unfertigen Erzeugnissen	0,00	0	0	0	0	0
- Verminderung des Bestandes an fertigen und unfertigen Erzeugnissen	0,00	0	0	0	0	0
8. + Andere aktivierte Eigenleistungen	0,00	0	0	0	0	0
9. + Zinserträge und sonstige Finanzerträge	0,00	0	0	0	0	0
10. + Sonstige laufende Erträge	0,00	0	0	0	0	0
11. = Summe der ordentlichen Erträge (Summe der Nummern 1 bis 10)	0,00	0	0	0	0	0
12. - Personalaufwendungen	0,00	0	0	0	0	0
13. - Versorgungsaufwendungen	0,00	0	0	0	0	0
14. - Aufwendungen für Sach- und Dienstleistungen	0,00	0	0	0	0	0
15. - Abschreibungen auf immaterielle Vermögensgegenstände des Anlagevermögens und auf Sachanlagen sowie auf aktivierte Aufwendungen für die Ingangsetzung und Erweiterung der Verwaltung	0,00	0	0	0	0	0

Teilergebnishaushalt (Muster 9) - 365000 - Tageseinrichtungen f

Ertrags- und Aufwandsarten (gemäß § 4 Absatz 10 GemHVO-Doppik)	vorläufiges Ergebnis des Jahres	Ansätze des Haushalts- vorjahres einschl. Nachträge	Ansatz des Haushalts- jahres	Planungs- daten des Jahres	Planungs- daten des Jahres	Planungs- daten des Jahres
	2018	2019	2020	2021	2022	2023
	in EUR					
	1	2	3	4	5	6
16. - Abschreibung auf Vermögensgegenstände des Umlaufvermögens, soweit diese die üblichen Abschreibungen überschreiten	0,00	0	0	0	0	0
17. - Zuwendungen, Umlagen und sonstige Transferaufwendungen	0,00	0	0	0	0	0
18. - Aufwendungen der sozialen Sicherung	0,00	0	0	0	0	0
19. - Zinsaufwendungen und sonstige Finanzaufwendungen	0,00	0	0	0	0	0
20. - Sonstige laufende Aufwendungen	0,00	0	0	0	0	0
21. = Summe der ordentlichen Aufwendungen (Summe der Nummern 12 bis 20)	0,00	0	0	0	0	0
22. = Ordentliches Ergebnis (Saldo der Nummern 11 und 21)	0,00	0	0	0	0	0
23. + Außerordentliche Erträge	0,00	0	0	0	0	0
24. - Außerordentliche Aufwendungen	0,00	0	0	0	0	0
25. = Jahresergebnis des Teilhaushaltes vor Verrechnung der internen Leistungsbeziehungen und vor Veränderung der Rücklagen (Nummer 22 zuzüglich Nummer 23 abzüglich Nummer 24)	0,00	0	0	0	0	0
26. + Erträge aus internen Leistungsbeziehungen	0,00	0	0	0	0	0
27. - Aufwendungen aus internen Leistungsbeziehungen	0,00	0	0	0	0	0
28. = Jahresergebnis des Teilhaushaltes nach Verrechnung der internen Leistungsbeziehungen und vor Veränderung der Rücklagen (Nummer 25 zuzüglich Nummer 26 abzüglich Nummer 27)	0,00	0	0	0	0	0

Teilergebnishaushalt (Muster 9) - 365000 - Tageseinrichtungen f

Teilfinanzhaushalt (Muster 9) - 365000 - Tageseinrichtungen f

Ein- und Auszahlungsarten (gem. § 4 Absatz 12 GemHVO-Doppik)	vorläufiges Ergebnisse des Haushalts- vorvorjahres	Ansätze des Haushalts- vorjahres einschl. Nachträge	Ansatz	Planungs- daten des Jahres	Planungs- daten des Jahres	Planungs- daten des Jahres
	2018	2019	2020	2021	2022	2023
	in EUR					
	1	2	3	4	5	6
1 + Steuern und ähnliche Abgaben	0	0	0	0	0	0
2 + Zuwendungen, allgemeine Umlagen und sonstige Transfereinzahlungen	0	0	0	0	0	0
3 + Einzahlungen der sozialen Sicherung	0	0	0	0	0	0
4 + Öffentlich-rechtliche Leistungsentgelte	0	0	0	0	0	0
5 + Privatrechtliche Leistungsentgelte	0	0	0	0	0	0
6 + Kostenerstattungen und Kostenumlagen	0	0	0	0	0	0
7 + Erhöhung des Bestands an fertigen und unfertigen Erzeugnissen	0	0	0	0	0	0
- Verminderung des Bestands an fertigen und unfertigen Erzeugnissen	0	0	0	0	0	0
8 + Zinseinzahlungen und sonstige Finanzeinzahlungen	0	0	0	0	0	0
9 + Sonstige laufende Einzahlungen	0	0	0	0	0	0
10 Summe der ordentlichen Einzahlungen <small>(Summe der Nummern 1 bis 9)</small>	0	0	0	0	0	0
11 - Personalauszahlungen	0	0	0	0	0	0
12 - Versorgungsauszahlungen	0	0	0	0	0	0
13 - Auszahlungen für Sach- und Dienstleistungen	0	0	0	0	0	0
14 - Zuwendungen, Umlagen und sonstige Transferauszahlungen	0	0	0	0	0	0
15 - Auszahlungen der sozialen Sicherung	0	0	0	0	0	0
16 - Zinsauszahlungen und sonstige Finanzauszahlungen	0	0	0	0	0	0
17 - Sonstige laufende Auszahlungen	0	0	0	0	0	0
18 Summe der ordentlichen Auszahlungen <small>(Summe der Nummern 11 bis 17)</small>	0	0	0	0	0	0
19 Saldo der ordentlichen Ein- und Auszahlungen <small>(Saldo der Nummern 10 und 18)</small>	0	0	0	0	0	0
20 + Außerordentliche Einzahlungen	0	0	0	0	0	0
21 - Außerordentliche Auszahlungen	0	0	0	0	0	0

Teilfinanzhaushalt (Muster 9) - 365000 - Tageseinrichtungen f

Ein- und Auszahlungsarten (gem. § 4 Absatz 12 GemHVO-Doppik)	vorläufiges Ergebnisse des Haushalts- vorvorjahres	Ansätze des Haushalts- vorjahres einschl. Nachträge	Ansatz	Planungs- daten des Jahres	Planungs- daten des Jahres	Planungs- daten des Jahres
	2018	2019	2020	2021	2022	2023
	in EUR					
	1	2	3	4	5	6
22 Saldo der ordentlichen und außerordentlichen Ein- und Auszahlungen (Nummer 19 zuzüglich Nummer 20 abzüglich Nummer 21)	0	0	0	0	0	0
22.1 Saldo der Ein- und Auszahlungen aus internen Leistungsbeziehungen	0	0	0	0	0	0
22.2 Saldo der ordentlichen und außerordentlichen Ein- und Auszahlungen nach Verrechnung der internen Leistungsbeziehungen (Summe der Nummern 22 und 22.1)	0	0	0	0	0	0
23 + Einzahlungen aus Investitionszuwendungen	0	0	0	0	0	0
24 + Einzahlungen aus Beiträgen und ähnlichen Entgelten	0	0	0	0	0	0
25 + Einzahlungen aus immateriellen Vermögensgegenständen	0	0	0	0	0	0
26 + Einzahlungen aus Sachanlagen	0	0	0	0	0	0
27 + Einzahlungen aus Finanzanlagen	0	0	0	0	0	0
28 + Einzahlungen aus sonstigen Ausleihungen und Kreditgewährungen	0	0	0	0	0	0
29 + Einzahlungen aus Vorräten	0	0	0	0	0	0
30 + Sonstige Investitionseinzahlungen	0	0	0	0	0	0
31 Summe der Einzahlungen aus Investitionstätigkeit (Summe der Nummern 23 bis 30)	0	0	0	0	0	0
32 - Auszahlungen für immaterielle Vermögensgegenstände	0	0	0	0	0	0
33 - Auszahlungen für Sachanlagen	0	0	0	0	0	0
34 - Auszahlungen für Finanzanlagen	0	0	0	0	0	0
35 - Auszahlungen für sonstige Ausleihungen und Kreditgewährungen	0	0	0	0	0	0
36 - Auszahlungen für Vorräte	0	0	0	0	0	0
37 - Sonstige Investitionsauszahlungen	0	0	0	0	0	0

Teilfinanzhaushalt (Muster 9) - 365000 - Tageseinrichtungen f

Ein- und Auszahlungsarten (gem. § 4 Absatz 12 GemHVO-Doppik)	vorläufiges Ergebnisse des Haushalts- vorvorjahres	Ansätze des Haushalts- vorjahres einschl. Nachträge	Ansatz	Planungs- daten des Jahres	Planungs- daten des Jahres	Planungs- daten des Jahres
	2018	2019	2020	2021	2022	2023
	in EUR					
	1	2	3	4	5	6
38 Summe der Auszahlungen aus Investitionstätigkeit (Summe der Nummern 32 bis 37)	0	0	0	0	0	0
39 Saldo der Ein- und Auszahlungen aus Investitionstätigkeit (Saldo der Nummern 31 und 38)	0	0	0	0	0	0
40 Finanzmittelüberschuss / -fehlbetrag des Teilhaushaltes (Summe der Nummern 22.2 und 39)	0	0	0	0	0	0
41 + Einzahlungen aus der Aufnahme von Krediten für Investitionen und Investitionsförderungsmaßnahmen	0	0	0	0	0	0
42 - Auszahlungen für planmäßige Tilgung von Krediten für Investitionen und Investitionsförderungsmaßnahmen	0	0	0	0	0	0
43 - Sonstige Auszahlungen zur Tilgung von Krediten für Investitionen und Investitionsförderungsmaßnahmen	0	0	0	0	0	0
44 Saldo der Ein- und Auszahlungen aus Krediten für Investitionen und Investitionsförderungsmaßnahmen (Nummer 41 abzüglich Nummern 42 und 43)	0	0	0	0	0	0

Teilergebnishaushalt (Muster 9) - 366000 - Spielplätze

Ertrags- und Aufwandsarten (gemäß § 4 Absatz 10 GemHVO-Doppik)	vorläufiges Ergebnis des Jahres	Ansätze des Haushalts- vorjahres einschl. Nachträge	Ansatz des Haushalts- jahres	Planungs- daten des Jahres	Planungs- daten des Jahres	Planungs- daten des Jahres
	2018	2019	2020	2021	2022	2023
	in EUR					
	1	2	3	4	5	6
1. + Steuern und ähnliche Abgaben	0,00	0	0	0	0	0
2. + Zuwendungen, allgemeine Umlagen und sonstige Transfererträge	0,00	3.700	4.300	4.300	4.300	4.300
3. + Erträge der sozialen Sicherung	0,00	0	0	0	0	0
4. + Öffentlich-rechtliche Leistungsentgelte	0,00	0	0	0	0	0
5. + Privatrechtliche Leistungsentgelte	0,00	0	0	0	0	0
6. + Kostenerstattungen und Kostenumlagen	0,00	0	0	0	0	0
7. + Erhöhung des Bestandes an fertigen und unfertigen Erzeugnissen	0,00	0	0	0	0	0
- Verminderung des Bestandes an fertigen und unfertigen Erzeugnissen	0,00	0	0	0	0	0
8. + Andere aktivierte Eigenleistungen	0,00	0	0	0	0	0
9. + Zinserträge und sonstige Finanzerträge	0,00	0	0	0	0	0
10. + Sonstige laufende Erträge	0,00	0	0	0	0	0
11. = Summe der ordentlichen Erträge (Summe der Nummern 1 bis 10)	0,00	3.700	4.300	4.300	4.300	4.300
12. - Personalaufwendungen	0,00	0	0	0	0	0
13. - Versorgungsaufwendungen	0,00	0	0	0	0	0
14. - Aufwendungen für Sach- und Dienstleistungen	3.544,49	7.200	6.600	6.600	6.600	6.600
15. - Abschreibungen auf immaterielle Vermögensgegenstände des Anlagevermögens und auf Sachanlagen sowie auf aktivierte Aufwendungen für die Ingangsetzung und Erweiterung der Verwaltung	0,00	9.900	9.300	8.500	8.400	8.400

Teilergebnishaushalt (Muster 9) - 366000 - Spielplätze

Ertrags- und Aufwandsarten (gemäß § 4 Absatz 10 GemHVO-Doppik)	vorläufiges Ergebnis des Jahres	Ansätze des Haushalts- vorjahres einschl. Nachträge	Ansatz des Haushalts- jahres	Planungs- daten des Jahres	Planungs- daten des Jahres	Planungs- daten des Jahres
	2018	2019	2020	2021	2022	2023
	in EUR					
	1	2	3	4	5	6
16. - Abschreibung auf Vermögensgegenstände des Umlaufvermögens, soweit diese die üblichen Abschreibungen überschreiten	0,00	0	0	0	0	0
17. - Zuwendungen, Umlagen und sonstige Transferaufwendungen	0,00	0	0	0	0	0
18. - Aufwendungen der sozialen Sicherung	0,00	0	0	0	0	0
19. - Zinsaufwendungen und sonstige Finanzaufwendungen	0,00	0	0	0	0	0
20. - Sonstige laufende Aufwendungen	0,00	0	100	100	100	100
21. = Summe der ordentlichen Aufwendungen (Summe der Nummern 12 bis 20)	3.544,49	17.100	16.000	15.200	15.100	15.100
22. = Ordentliches Ergebnis (Saldo der Nummern 11 und 21)	-3.544,49	-13.400	-11.700	-10.900	-10.800	-10.800
23. + Außerordentliche Erträge	0,00	0	0	0	0	0
24. - Außerordentliche Aufwendungen	0,00	0	0	0	0	0
25. = Jahresergebnis des Teilhaushaltes vor Verrechnung der internen Leistungsbeziehungen und vor Veränderung der Rücklagen (Nummer 22 zuzüglich Nummer 23 abzüglich Nummer 24)	-3.544,49	-13.400	-11.700	-10.900	-10.800	-10.800
26. + Erträge aus internen Leistungsbeziehungen	0,00	0	0	0	0	0
27. - Aufwendungen aus internen Leistungsbeziehungen	0,00	0	0	0	0	0
28. = Jahresergebnis des Teilhaushaltes nach Verrechnung der internen Leistungsbeziehungen und vor Veränderung der Rücklagen (Nummer 25 zuzüglich Nummer 26 abzüglich Nummer 27)	-3.544,49	-13.400	-11.700	-10.900	-10.800	-10.800

Teilergebnishaushalt (Muster 9) - 366000 - Spielplätze

Teilfinanzhaushalt (Muster 9) - 366000 - Spielplätze

Ein- und Auszahlungsarten (gem. § 4 Absatz 12 GemHVO-Doppik)	vorläufiges Ergebnisse des Haushalts- vorvorjahres	Ansätze des Haushalts- vorjahres einschl. Nachträge	Ansatz	Planungs- daten des Jahres	Planungs- daten des Jahres	Planungs- daten des Jahres
	2018	2019	2020	2021	2022	2023
	in EUR					
	1	2	3	4	5	6
1 + Steuern und ähnliche Abgaben	0	0	0	0	0	0
2 + Zuwendungen, allgemeine Umlagen und sonstige Transfereinzahlungen	0	0	0	0	0	0
3 + Einzahlungen der sozialen Sicherung	0	0	0	0	0	0
4 + Öffentlich-rechtliche Leistungsentgelte	0	0	0	0	0	0
5 + Privatrechtliche Leistungsentgelte	0	0	0	0	0	0
6 + Kostenerstattungen und Kostenumlagen	0	0	0	0	0	0
7 + Erhöhung des Bestands an fertigen und unfertigen Erzeugnissen	0	0	0	0	0	0
- Verminderung des Bestands an fertigen und unfertigen Erzeugnissen	0	0	0	0	0	0
8 + Zinseinzahlungen und sonstige Finanzeinzahlungen	0	0	0	0	0	0
9 + Sonstige laufende Einzahlungen	0	0	0	0	0	0
10 Summe der ordentlichen Einzahlungen (Summe der Nummern 1 bis 9)	0	0	0	0	0	0
11 - Personalauszahlungen	0	0	0	0	0	0
12 - Versorgungsauszahlungen	0	0	0	0	0	0
13 - Auszahlungen für Sach- und Dienstleistungen	3.502	7.200	6.600	6.600	6.600	6.600
14 - Zuwendungen, Umlagen und sonstige Transferauszahlungen	0	0	0	0	0	0
15 - Auszahlungen der sozialen Sicherung	0	0	0	0	0	0
16 - Zinsauszahlungen und sonstige Finanzauszahlungen	0	0	0	0	0	0
17 - Sonstige laufende Auszahlungen	0	0	100	100	100	100
18 Summe der ordentlichen Auszahlungen (Summe der Nummern 11 bis 17)	3.502	7.200	6.700	6.700	6.700	6.700
19 Saldo der ordentlichen Ein- und Auszahlungen (Saldo der Nummern 10 und 18)	-3.502	-7.200	-6.700	-6.700	-6.700	-6.700
20 + Außerordentliche Einzahlungen	0	0	0	0	0	0
21 - Außerordentliche Auszahlungen	0	0	0	0	0	0

Teilfinanzhaushalt (Muster 9) - 366000 - Spielplätze

Ein- und Auszahlungsarten (gem. § 4 Absatz 12 GemHVO-Doppik)	vorläufiges Ergebnisse des Haushalts- vorvorjahres	Ansätze des Haushalts- vorjahres einschl. Nachträge	Ansatz	Planungs- daten des Jahres	Planungs- daten des Jahres	Planungs- daten des Jahres
	2018	2019	2020	2021	2022	2023
	in EUR					
	1	2	3	4	5	6
22 Saldo der ordentlichen und außerordentlichen Ein- und Auszahlungen (Nummer 19 zuzüglich Nummer 20 abzüglich Nummer 21)	-3.502	-7.200	-6.700	-6.700	-6.700	-6.700
22.1 Saldo der Ein- und Auszahlungen aus internen Leistungsbeziehungen	0	0	0	0	0	0
22.2 Saldo der ordentlichen und außerordentlichen Ein- und Auszahlungen nach Verrechnung der internen Leistungsbeziehungen (Summe der Nummern 22 und 22.1)	-3.502	-7.200	-6.700	-6.700	-6.700	-6.700
23 + Einzahlungen aus Investitionszuwendungen	0	0	0	0	0	0
24 + Einzahlungen aus Beiträgen und ähnlichen Entgelten	0	0	0	0	0	0
25 + Einzahlungen aus immateriellen Vermögensgegenständen	0	0	0	0	0	0
26 + Einzahlungen aus Sachanlagen	0	0	0	0	0	0
27 + Einzahlungen aus Finanzanlagen	0	0	0	0	0	0
28 + Einzahlungen aus sonstigen Ausleihungen und Kreditgewährungen	0	0	0	0	0	0
29 + Einzahlungen aus Vorräten	0	0	0	0	0	0
30 + Sonstige Investitionseinzahlungen	0	0	0	0	0	0
31 Summe der Einzahlungen aus Investitionstätigkeit (Summe der Nummern 23 bis 30)	0	0	0	0	0	0
32 - Auszahlungen für immaterielle Vermögensgegenstände	0	0	0	0	0	0
33 - Auszahlungen für Sachanlagen	0	0	0	0	0	0
34 - Auszahlungen für Finanzanlagen	0	0	0	0	0	0
35 - Auszahlungen für sonstige Ausleihungen und Kreditgewährungen	0	0	0	0	0	0
36 - Auszahlungen für Vorräte	0	0	0	0	0	0
37 - Sonstige Investitionsauszahlungen	0	0	0	0	0	0

Teilfinanzhaushalt (Muster 9) - 366000 - Spielplätze

Ein- und Auszahlungsarten (gem. § 4 Absatz 12 GemHVO-Doppik)	vorläufiges Ergebnisse des Haushalts- vorvorjahres	Ansätze des Haushalts- vorjahres einschl. Nachträge	Ansatz	Planungs- daten des Jahres	Planungs- daten des Jahres	Planungs- daten des Jahres
	2018	2019	2020	2021	2022	2023
	in EUR					
	1	2	3	4	5	6
38 Summe der Auszahlungen aus Investitionstätigkeit (Summe der Nummern 32 bis 37)	0	0	0	0	0	0
39 Saldo der Ein- und Auszahlungen aus Investitionstätigkeit (Saldo der Nummern 31 und 38)	0	0	0	0	0	0
40 Finanzmittelüberschuss / -fehlbetrag des Teilhaushaltes (Summe der Nummern 22.2 und 39)	-3.502	-7.200	-6.700	-6.700	-6.700	-6.700
41 + Einzahlungen aus der Aufnahme von Krediten für Investitionen und Investitionsförderungsmaßnahmen	0	0	0	0	0	0
42 - Auszahlungen für planmäßige Tilgung von Krediten für Investitionen und Investitionsförderungsmaßnahmen	0	0	0	0	0	0
43 - Sonstige Auszahlungen zur Tilgung von Krediten für Investitionen und Investitionsförderungsmaßnahmen	0	0	0	0	0	0
44 Saldo der Ein- und Auszahlungen aus Krediten für Investitionen und Investitionsförderungsmaßnahmen (Nummer 41 abzüglich Nummern 42 und 43)	0	0	0	0	0	0

Teilergebnishaushalt (Muster 9) - 424000 - Sportstätten/Sportha

Ertrags- und Aufwandsarten (gemäß § 4 Absatz 10 GemHVO-Doppik)	vorläufiges Ergebnis des Jahres	Ansätze des Haushalts- vorjahres einschl. Nachträge	Ansatz des Haushalts- jahres	Planungs- daten des Jahres	Planungs- daten des Jahres	Planungs- daten des Jahres
	2018	2019	2020	2021	2022	2023
	in EUR					
	1	2	3	4	5	6
1. + Steuern und ähnliche Abgaben	0,00	0	0	0	0	0
2. + Zuwendungen, allgemeine Umlagen und sonstige Transfererträge	0,00	10.000	10.000	10.000	10.000	10.000
3. + Erträge der sozialen Sicherung	0,00	0	0	0	0	0
4. + Öffentlich-rechtliche Leistungsentgelte	0,00	0	0	0	0	0
5. + Privatrechtliche Leistungsentgelte	2.966,08	3.000	3.000	3.000	3.000	3.000
6. + Kostenerstattungen und Kostenumlagen	1.390,02	1.300	1.400	1.400	1.400	1.400
7. + Erhöhung des Bestandes an fertigen und unfertigen Erzeugnissen	0,00	0	0	0	0	0
- Verminderung des Bestandes an fertigen und unfertigen Erzeugnissen	0,00	0	0	0	0	0
8. + Andere aktivierte Eigenleistungen	0,00	0	0	0	0	0
9. + Zinserträge und sonstige Finanzerträge	0,00	0	0	0	0	0
10. + Sonstige laufende Erträge	2.003,72	1.000	500	500	500	500
11. = Summe der ordentlichen Erträge (Summe der Nummern 1 bis 10)	6.359,82	15.300	14.900	14.900	14.900	14.900
12. - Personalaufwendungen	0,00	0	0	0	0	0
13. - Versorgungsaufwendungen	0,00	0	0	0	0	0
14. - Aufwendungen für Sach- und Dienstleistungen	40.056,83	79.000	66.700	42.000	42.100	42.000
15. - Abschreibungen auf immaterielle Vermögensgegenstände des Anlagevermögens und auf Sachanlagen sowie auf aktivierte Aufwendungen für die Ingangsetzung und Erweiterung der Verwaltung	0,00	31.200	31.600	31.600	31.500	31.500

Teilergebnishaushalt (Muster 9) - 424000 - Sportstätten/Sportha

Ertrags- und Aufwandsarten (gemäß § 4 Absatz 10 GemHVO-Doppik)	vorläufiges Ergebnis des Jahres	Ansätze des Haushalts- vorjahres einschl. Nachträge	Ansatz des Haushalts- jahres	Planungs- daten des Jahres	Planungs- daten des Jahres	Planungs- daten des Jahres
	2018	2019	2020	2021	2022	2023
	in EUR					
	1	2	3	4	5	6
16. - Abschreibung auf Vermögensgegenstände des Umlaufvermögens, soweit diese die üblichen Abschreibungen überschreiten	0,00	0	0	0	0	0
17. - Zuwendungen, Umlagen und sonstige Transferaufwendungen	0,00	0	0	0	0	0
18. - Aufwendungen der sozialen Sicherung	0,00	0	0	0	0	0
19. - Zinsaufwendungen und sonstige Finanzaufwendungen	0,00	0	0	0	0	0
20. - Sonstige laufende Aufwendungen	4.585,58	4.900	5.200	5.200	5.400	5.500
21. = Summe der ordentlichen Aufwendungen (Summe der Nummern 12 bis 20)	44.642,41	115.100	103.500	78.800	79.000	79.000
22. = Ordentliches Ergebnis (Saldo der Nummern 11 und 21)	-38.282,59	-99.800	-88.600	-63.900	-64.100	-64.100
23. + Außerordentliche Erträge	0,00	0	0	0	0	0
24. - Außerordentliche Aufwendungen	0,00	0	0	0	0	0
25. = Jahresergebnis des Teilhaushaltes vor Verrechnung der internen Leistungsbeziehungen und vor Veränderung der Rücklagen (Nummer 22 zuzüglich Nummer 23 abzüglich Nummer 24)	-38.282,59	-99.800	-88.600	-63.900	-64.100	-64.100
26. + Erträge aus internen Leistungsbeziehungen	0,00	0	0	0	0	0
27. - Aufwendungen aus internen Leistungsbeziehungen	0,00	0	0	0	0	0
28. = Jahresergebnis des Teilhaushaltes nach Verrechnung der internen Leistungsbeziehungen und vor Veränderung der Rücklagen (Nummer 25 zuzüglich Nummer 26 abzüglich Nummer 27)	-38.282,59	-99.800	-88.600	-63.900	-64.100	-64.100

Teilergebnishaushalt (Muster 9) - 424000 - Sportstätten/Sportha

Teilfinanzhaushalt (Muster 9) - 424000 - Sportstätten/Sportha

Ein- und Auszahlungsarten (gem. § 4 Absatz 12 GemHVO-Doppik)	vorläufiges Ergebnis des Haushalts- vorvorjahres	Ansätze des Haushalts- vorjahres einschl. Nachträge	Ansatz	Planungs- daten des Jahres	Planungs- daten des Jahres	Planungs- daten des Jahres
	2018	2019	2020	2021	2022	2023
	in EUR					
	1	2	3	4	5	6
1 + Steuern und ähnliche Abgaben	0	0	0	0	0	0
2 + Zuwendungen, allgemeine Umlagen und sonstige Transfereinzahlungen	0	0	0	0	0	0
3 + Einzahlungen der sozialen Sicherung	0	0	0	0	0	0
4 + Öffentlich-rechtliche Leistungsentgelte	0	0	0	0	0	0
5 + Privatrechtliche Leistungsentgelte	3.760	3.000	3.000	3.000	3.000	3.000
6 + Kostenerstattungen und Kostenumlagen	1.390	1.300	1.400	1.400	1.400	1.400
7 + Erhöhung des Bestands an fertigen und unfertigen Erzeugnissen	0	0	0	0	0	0
- Verminderung des Bestands an fertigen und unfertigen Erzeugnissen	0	0	0	0	0	0
8 + Zinseinzahlungen und sonstige Finanzeinzahlungen	0	0	0	0	0	0
9 + Sonstige laufende Einzahlungen	3.007	1.000	500	500	500	500
10 Summe der ordentlichen Einzahlungen <small>(Summe der Nummern 1 bis 9)</small>	8.157	5.300	4.900	4.900	4.900	4.900
11 - Personalauszahlungen	0	0	0	0	0	0
12 - Versorgungsauszahlungen	0	0	0	0	0	0
13 - Auszahlungen für Sach- und Dienstleistungen	36.756	79.000	66.700	42.000	42.100	42.000
14 - Zuwendungen, Umlagen und sonstige Transferauszahlungen	0	0	0	0	0	0
15 - Auszahlungen der sozialen Sicherung	0	0	0	0	0	0
16 - Zinsauszahlungen und sonstige Finanzauszahlungen	0	0	0	0	0	0
17 - Sonstige laufende Auszahlungen	4.602	4.900	5.200	5.200	5.400	5.500
18 Summe der ordentlichen Auszahlungen <small>(Summe der Nummern 11 bis 17)</small>	41.358	83.900	71.900	47.200	47.500	47.500
19 Saldo der ordentlichen Ein- und Auszahlungen <small>(Saldo der Nummern 10 und 18)</small>	-33.201	-78.600	-67.000	-42.300	-42.600	-42.600
20 + Außerordentliche Einzahlungen	0	0	0	0	0	0
21 - Außerordentliche Auszahlungen	0	0	0	0	0	0

Teilfinanzhaushalt (Muster 9) - 424000 - Sportstätten/Sportha

Ein- und Auszahlungsarten (gem. § 4 Absatz 12 GemHVO-Doppik)	vorläufiges Ergebnis des Haushalts- vorvorjahres	Ansätze des Haushalts- vorjahres einschl. Nachträge	Ansatz	Planungs- daten des Jahres	Planungs- daten des Jahres	Planungs- daten des Jahres
	2018	2019	2020	2021	2022	2023
	in EUR					
	1	2	3	4	5	6
22 Saldo der ordentlichen und außerordentlichen Ein- und Auszahlungen (Nummer 19 zuzüglich Nummer 20 abzüglich Nummer 21)	-33.201	-78.600	-67.000	-42.300	-42.600	-42.600
22.1 Saldo der Ein- und Auszahlungen aus internen Leistungsbeziehungen	0	0	0	0	0	0
22.2 Saldo der ordentlichen und außerordentlichen Ein- und Auszahlungen nach Verrechnung der internen Leistungsbeziehungen (Summe der Nummern 22 und 22.1)	-33.201	-78.600	-67.000	-42.300	-42.600	-42.600
23 + Einzahlungen aus Investitionszuwendungen	0	0	0	0	0	0
24 + Einzahlungen aus Beiträgen und ähnlichen Entgelten	0	0	0	0	0	0
25 + Einzahlungen aus immateriellen Vermögensgegenständen	0	0	0	0	0	0
26 + Einzahlungen aus Sachanlagen	0	0	0	0	0	0
27 + Einzahlungen aus Finanzanlagen	0	0	0	0	0	0
28 + Einzahlungen aus sonstigen Ausleihungen und Kreditgewährungen	0	0	0	0	0	0
29 + Einzahlungen aus Vorräten	0	0	0	0	0	0
30 + Sonstige Investitionseinzahlungen	0	0	0	0	0	0
31 Summe der Einzahlungen aus Investitionstätigkeit (Summe der Nummern 23 bis 30)	0	0	0	0	0	0
32 - Auszahlungen für immaterielle Vermögensgegenstände	0	0	0	0	0	0
33 - Auszahlungen für Sachanlagen	3.090	4.000	12.500	0	0	0
34 - Auszahlungen für Finanzanlagen	0	0	0	0	0	0
35 - Auszahlungen für sonstige Ausleihungen und Kreditgewährungen	0	0	0	0	0	0
36 - Auszahlungen für Vorräte	0	0	0	0	0	0
37 - Sonstige Investitionsauszahlungen	0	0	0	0	0	0

Teilfinanzhaushalt (Muster 9) - 424000 - Sportstätten/Sportha

Ein- und Auszahlungsarten (gem. § 4 Absatz 12 GemHVO-Doppik)	vorläufiges Ergebnisse des Haushalts- vorvorjahres	Ansätze des Haushalts- vorjahres einschl. Nachträge	Ansatz	Planungs- daten des Jahres	Planungs- daten des Jahres	Planungs- daten des Jahres
	2018	2019	2020	2021	2022	2023
	in EUR					
	1	2	3	4	5	6
38 Summe der Auszahlungen aus Investitionstätigkeit <small>(Summe der Nummern 32 bis 37)</small>	3.090	4.000	12.500	0	0	0
39 Saldo der Ein- und Auszahlungen aus Investitionstätigkeit <small>(Saldo der Nummern 31 und 38)</small>	-3.090	-4.000	-12.500	0	0	0
40 Finanzmittelüberschuss / -fehlbetrag des Teilhaushaltes <small>(Summe der Nummern 22.2 und 39)</small>	-36.291	-82.600	-79.500	-42.300	-42.600	-42.600
41 + Einzahlungen aus der Aufnahme von Krediten für Investitionen und Investitionsförderungsmaßnahmen	0	0	0	0	0	0
42 - Auszahlungen für planmäßige Tilgung von Krediten für Investitionen und Investitionsförderungsmaßnahmen	0	0	0	0	0	0
43 - Sonstige Auszahlungen zur Tilgung von Krediten für Investitionen und Investitionsförderungsmaßnahmen	0	0	0	0	0	0
44 Saldo der Ein- und Auszahlungen aus Krediten für Investitionen und Investitionsförderungsmaßnahmen <small>(Nummer 41 abzüglich Nummern 42 und 43)</small>	0	0	0	0	0	0

Teilergebnishaushalt (Muster 9) - 511000 - Räumliche Planungs-

Ertrags- und Aufwandsarten (gemäß § 4 Absatz 10 GemHVO-Doppik)	vorläufiges Ergebnis des Jahres	Ansätze des Haushalts- vorjahres einschl. Nachträge	Ansatz des Haushalts- jahres	Planungs- daten des Jahres	Planungs- daten des Jahres	Planungs- daten des Jahres
	2018	2019	2020	2021	2022	2023
	in EUR					
	1	2	3	4	5	6
1. + Steuern und ähnliche Abgaben	0,00	0	0	0	0	0
2. + Zuwendungen, allgemeine Umlagen und sonstige Transfererträge	0,00	0	0	0	0	0
3. + Erträge der sozialen Sicherung	0,00	0	0	0	0	0
4. + Öffentlich-rechtliche Leistungsentgelte	0,00	0	0	0	0	0
5. + Privatrechtliche Leistungsentgelte	0,00	0	0	0	0	0
6. + Kostenerstattungen und Kostenumlagen	0,00	0	0	0	0	0
7. + Erhöhung des Bestandes an fertigen und unfertigen Erzeugnissen	0,00	0	0	0	0	0
- Verminderung des Bestandes an fertigen und unfertigen Erzeugnissen	0,00	0	0	0	0	0
8. + Andere aktivierte Eigenleistungen	0,00	0	0	0	0	0
9. + Zinserträge und sonstige Finanzerträge	0,00	0	0	0	0	0
10. + Sonstige laufende Erträge	0,00	0	0	0	0	0
11. = Summe der ordentlichen Erträge (Summe der Nummern 1 bis 10)	0,00	0	0	0	0	0
12. - Personalaufwendungen	184.967,98	202.800	244.900	244.900	247.000	247.000
13. - Versorgungsaufwendungen	0,00	0	0	0	0	0
14. - Aufwendungen für Sach- und Dienstleistungen	0,00	200	0	0	0	0
15. - Abschreibungen auf immaterielle Vermögensgegenstände des Anlagevermögens und auf Sachanlagen sowie auf aktivierte Aufwendungen für die Ingangsetzung und Erweiterung der Verwaltung	0,00	0	0	0	0	0

Teilergebnishaushalt (Muster 9) - 511000 - Räumliche Planungs-

Ertrags- und Aufwandsarten (gemäß § 4 Absatz 10 GemHVO-Doppik)	vorläufiges Ergebnis des Jahres	Ansätze des Haushalts- vorjahres einschl. Nachträge	Ansatz des Haushalts- jahres	Planungs- daten des Jahres	Planungs- daten des Jahres	Planungs- daten des Jahres
	2018	2019	2020	2021	2022	2023
	in EUR					
	1	2	3	4	5	6
16. - Abschreibung auf Vermögensgegenstände des Umlaufvermögens, soweit diese die üblichen Abschreibungen überschreiten	0,00	0	0	0	0	0
17. - Zuwendungen, Umlagen und sonstige Transferaufwendungen	0,00	0	0	0	0	0
18. - Aufwendungen der sozialen Sicherung	0,00	0	0	0	0	0
19. - Zinsaufwendungen und sonstige Finanzaufwendungen	0,00	0	0	0	0	0
20. - Sonstige laufende Aufwendungen	1.502,38	60.000	124.000	43.000	16.700	3.000
21. = Summe der ordentlichen Aufwendungen (Summe der Nummern 12 bis 20)	186.470,36	263.000	368.900	287.900	263.700	250.000
22. = Ordentliches Ergebnis (Saldo der Nummern 11 und 21)	-186.470,36	-263.000	-368.900	-287.900	-263.700	-250.000
23. + Außerordentliche Erträge	0,00	0	0	0	0	0
24. - Außerordentliche Aufwendungen	0,00	0	0	0	0	0
25. = Jahresergebnis des Teilhaushaltes vor Verrechnung der internen Leistungsbeziehungen und vor Veränderung der Rücklagen (Nummer 22 zuzüglich Nummer 23 abzüglich Nummer 24)	-186.470,36	-263.000	-368.900	-287.900	-263.700	-250.000
26. + Erträge aus internen Leistungsbeziehungen	0,00	0	0	0	0	0
27. - Aufwendungen aus internen Leistungsbeziehungen	0,00	0	0	0	0	0
28. = Jahresergebnis des Teilhaushaltes nach Verrechnung der internen Leistungsbeziehungen und vor Veränderung der Rücklagen (Nummer 25 zuzüglich Nummer 26 abzüglich Nummer 27)	-186.470,36	-263.000	-368.900	-287.900	-263.700	-250.000

Teilergebnishaushalt (Muster 9) - 511000 - Räumliche Planungs-

Teilfinanzhaushalt (Muster 9) - 511000 - Räumliche Planungs-

Ein- und Auszahlungsarten (gem. § 4 Absatz 12 GemHVO-Doppik)	vorläufiges Ergebnisse des Haushalts- vorvorjahres	Ansätze des Haushalts- vorjahres einschl. Nachträge	Ansatz	Planungs- daten des Jahres	Planungs- daten des Jahres	Planungs- daten des Jahres
	2018	2019	2020	2021	2022	2023
	in EUR					
	1	2	3	4	5	6
1 + Steuern und ähnliche Abgaben	0	0	0	0	0	0
2 + Zuwendungen, allgemeine Umlagen und sonstige Transfereinzahlungen	0	0	0	0	0	0
3 + Einzahlungen der sozialen Sicherung	0	0	0	0	0	0
4 + Öffentlich-rechtliche Leistungsentgelte	0	0	0	0	0	0
5 + Privatrechtliche Leistungsentgelte	0	0	0	0	0	0
6 + Kostenerstattungen und Kostenumlagen	0	0	0	0	0	0
7 + Erhöhung des Bestands an fertigen und unfertigen Erzeugnissen	0	0	0	0	0	0
- Verminderung des Bestands an fertigen und unfertigen Erzeugnissen	0	0	0	0	0	0
8 + Zinseinzahlungen und sonstige Finanzeinzahlungen	0	0	0	0	0	0
9 + Sonstige laufende Einzahlungen	0	0	0	0	0	0
10 Summe der ordentlichen Einzahlungen <small>(Summe der Nummern 1 bis 9)</small>	0	0	0	0	0	0
11 - Personalauszahlungen	185.206	202.800	244.900	244.900	247.000	247.000
12 - Versorgungsauszahlungen	0	0	0	0	0	0
13 - Auszahlungen für Sach- und Dienstleistungen	0	200	0	0	0	0
14 - Zuwendungen, Umlagen und sonstige Transferauszahlungen	0	0	0	0	0	0
15 - Auszahlungen der sozialen Sicherung	0	0	0	0	0	0
16 - Zinsauszahlungen und sonstige Finanzauszahlungen	0	0	0	0	0	0
17 - Sonstige laufende Auszahlungen	11.165	60.000	124.000	43.000	16.700	3.000
18 Summe der ordentlichen Auszahlungen <small>(Summe der Nummern 11 bis 17)</small>	196.371	263.000	368.900	287.900	263.700	250.000
19 Saldo der ordentlichen Ein- und Auszahlungen <small>(Saldo der Nummern 10 und 18)</small>	-196.371	-263.000	-368.900	-287.900	-263.700	-250.000
20 + Außerordentliche Einzahlungen	0	0	0	0	0	0
21 - Außerordentliche Auszahlungen	0	0	0	0	0	0

Teilfinanzhaushalt (Muster 9) - 511000 - Räumliche Planungs-

Ein- und Auszahlungsarten (gem. § 4 Absatz 12 GemHVO-Doppik)	vorläufiges Ergebnisse des Haushalts- vorvorjahres	Ansätze des Haushalts- vorjahres einschl. Nachträge	Ansatz	Planungs- daten des Jahres	Planungs- daten des Jahres	Planungs- daten des Jahres
	2018	2019	2020	2021	2022	2023
	in EUR					
	1	2	3	4	5	6
22 Saldo der ordentlichen und außerordentlichen Ein- und Auszahlungen (Nummer 19 zuzüglich Nummer 20 abzüglich Nummer 21)	-196.371	-263.000	-368.900	-287.900	-263.700	-250.000
22.1 Saldo der Ein- und Auszahlungen aus internen Leistungsbeziehungen	0	0	0	0	0	0
22.2 Saldo der ordentlichen und außerordentlichen Ein- und Auszahlungen nach Verrechnung der internen Leistungsbeziehungen (Summe der Nummern 22 und 22.1)	-196.371	-263.000	-368.900	-287.900	-263.700	-250.000
23 + Einzahlungen aus Investitionszuwendungen	0	0	0	0	0	0
24 + Einzahlungen aus Beiträgen und ähnlichen Entgelten	0	0	90.000	0	0	0
25 + Einzahlungen aus immateriellen Vermögensgegenständen	0	0	0	0	0	0
26 + Einzahlungen aus Sachanlagen	0	0	0	0	0	0
27 + Einzahlungen aus Finanzanlagen	0	0	0	0	0	0
28 + Einzahlungen aus sonstigen Ausleihungen und Kreditgewährungen	0	0	0	0	0	0
29 + Einzahlungen aus Vorräten	0	0	0	0	0	0
30 + Sonstige Investitionseinzahlungen	0	0	0	0	0	0
31 Summe der Einzahlungen aus Investitionstätigkeit (Summe der Nummern 23 bis 30)	0	0	90.000	0	0	0
32 - Auszahlungen für immaterielle Vermögensgegenstände	0	0	0	0	0	0
33 - Auszahlungen für Sachanlagen	0	0	0	0	0	0
34 - Auszahlungen für Finanzanlagen	0	0	0	0	0	0
35 - Auszahlungen für sonstige Ausleihungen und Kreditgewährungen	0	0	0	0	0	0
36 - Auszahlungen für Vorräte	0	0	0	0	0	0
37 - Sonstige Investitionsauszahlungen	0	0	0	0	0	0

Teilfinanzhaushalt (Muster 9) - 511000 - Räumliche Planungs-

Ein- und Auszahlungsarten (gem. § 4 Absatz 12 GemHVO-Doppik)	vorläufiges Ergebnisse des Haushalts- vorvorjahres	Ansätze des Haushalts- vorjahres einschl. Nachträge	Ansatz	Planungs- daten des Jahres	Planungs- daten des Jahres	Planungs- daten des Jahres
	2018	2019	2020	2021	2022	2023
	in EUR					
	1	2	3	4	5	6
38 Summe der Auszahlungen aus Investitionstätigkeit <small>(Summe der Nummern 32 bis 37)</small>	0	0	0	0	0	0
39 Saldo der Ein- und Auszahlungen aus Investitionstätigkeit <small>(Saldo der Nummern 31 und 38)</small>	0	0	90.000	0	0	0
40 Finanzmittelüberschuss / -fehlbetrag des Teilhaushaltes <small>(Summe der Nummern 22.2 und 39)</small>	-196.371	-263.000	-278.900	-287.900	-263.700	-250.000
41 + Einzahlungen aus der Aufnahme von Krediten für Investitionen und Investitionsförderungsmaßnahmen	0	0	0	0	0	0
42 - Auszahlungen für planmäßige Tilgung von Krediten für Investitionen und Investitionsförderungsmaßnahmen	0	0	0	0	0	0
43 - Sonstige Auszahlungen zur Tilgung von Krediten für Investitionen und Investitionsförderungsmaßnahmen	0	0	0	0	0	0
44 Saldo der Ein- und Auszahlungen aus Krediten für Investitionen und Investitionsförderungsmaßnahmen <small>(Nummer 41 abzüglich Nummern 42 und 43)</small>	0	0	0	0	0	0

Teilergebnishaushalt (Muster 9) - 522000 - Wohn- und Geschäftsg

Ertrags- und Aufwandsarten (gemäß § 4 Absatz 10 GemHVO-Doppik)	vorläufiges Ergebnis des Jahres	Ansätze des Haushalts- vorjahres einschl. Nachträge	Ansatz des Haushalts- jahres	Planungs- daten des Jahres	Planungs- daten des Jahres	Planungs- daten des Jahres
	2018	2019	2020	2021	2022	2023
	in EUR					
	1	2	3	4	5	6
1. + Steuern und ähnliche Abgaben	0,00	0	0	0	0	0
2. + Zuwendungen, allgemeine Umlagen und sonstige Transfererträge	0,00	0	3.000	3.000	3.000	3.000
3. + Erträge der sozialen Sicherung	0,00	0	0	0	0	0
4. + Öffentlich-rechtliche Leistungsentgelte	0,00	0	0	0	0	0
5. + Privatrechtliche Leistungsentgelte	691.880,63	678.000	686.000	686.000	686.000	686.000
6. + Kostenerstattungen und Kostenumlagen	296.857,20	370.000	341.000	341.000	341.000	341.000
7. + Erhöhung des Bestandes an fertigen und unfertigen Erzeugnissen	0,00	0	0	0	0	0
- Verminderung des Bestandes an fertigen und unfertigen Erzeugnissen	0,00	0	0	0	0	0
8. + Andere aktivierte Eigenleistungen	0,00	0	0	0	0	0
9. + Zinserträge und sonstige Finanzerträge	0,00	0	0	0	0	0
10. + Sonstige laufende Erträge	20.016,17	0	0	0	0	0
11. = Summe der ordentlichen Erträge (Summe der Nummern 1 bis 10)	1.008.754,00	1.048.000	1.030.000	1.030.000	1.030.000	1.030.000
12. - Personalaufwendungen	0,00	0	0	0	0	0
13. - Versorgungsaufwendungen	0,00	0	0	0	0	0
14. - Aufwendungen für Sach- und Dienstleistungen	468.653,31	588.800	546.000	446.000	446.000	446.000
15. - Abschreibungen auf immaterielle Vermögensgegenstände des Anlagevermögens und auf Sachanlagen sowie auf aktivierte Aufwendungen für die Ingangsetzung und Erweiterung der Verwaltung	0,00	164.100	174.700	174.700	174.700	174.700

Teilergebnishaushalt (Muster 9) - 522000 - Wohn- und Geschäftsg

Ertrags- und Aufwandsarten (gemäß § 4 Absatz 10 GemHVO-Doppik)	vorläufiges Ergebnis des Jahres	Ansätze des Haushalts- vorjahres einschl. Nachträge	Ansatz des Haushalts- jahres	Planungs- daten des Jahres	Planungs- daten des Jahres	Planungs- daten des Jahres
	2018	2019	2020	2021	2022	2023
	in EUR					
	1	2	3	4	5	6
16. - Abschreibung auf Vermögensgegenstände des Umlaufvermögens, soweit diese die üblichen Abschreibungen überschreiten	0,00	0	0	0	0	0
17. - Zuwendungen, Umlagen und sonstige Transferaufwendungen	0,00	0	0	0	0	0
18. - Aufwendungen der sozialen Sicherung	0,00	0	0	0	0	0
19. - Zinsaufwendungen und sonstige Finanzaufwendungen	0,00	0	0	0	0	0
20. - Sonstige laufende Aufwendungen	5.938,97	9.000	10.000	10.000	10.000	10.000
21. = Summe der ordentlichen Aufwendungen (Summe der Nummern 12 bis 20)	474.592,28	761.900	730.700	630.700	630.700	630.700
22. = Ordentliches Ergebnis (Saldo der Nummern 11 und 21)	534.161,72	286.100	299.300	399.300	399.300	399.300
23. + Außerordentliche Erträge	0,00	0	0	0	0	0
24. - Außerordentliche Aufwendungen	0,00	0	0	0	0	0
25. = Jahresergebnis des Teilhaushaltes vor Verrechnung der internen Leistungsbeziehungen und vor Veränderung der Rücklagen (Nummer 22 zuzüglich Nummer 23 abzüglich Nummer 24)	534.161,72	286.100	299.300	399.300	399.300	399.300
26. + Erträge aus internen Leistungsbeziehungen	0,00	0	0	0	0	0
27. - Aufwendungen aus internen Leistungsbeziehungen	0,00	0	0	0	0	0
28. = Jahresergebnis des Teilhaushaltes nach Verrechnung der internen Leistungsbeziehungen und vor Veränderung der Rücklagen (Nummer 25 zuzüglich Nummer 26 abzüglich Nummer 27)	534.161,72	286.100	299.300	399.300	399.300	399.300

Teilergebnishaushalt (Muster 9) - 522000 - Wohn- und Geschäftsg

Teilfinanzhaushalt (Muster 9) - 522000 - Wohn- und Geschäftsg

Ein- und Auszahlungsarten (gem. § 4 Absatz 12 GemHVO-Doppik)	vorläufiges Ergebnisse des Haushalts- vorvorjahres	Ansätze des Haushalts- vorjahres einschl. Nachträge	Ansatz	Planungs- daten des Jahres	Planungs- daten des Jahres	Planungs- daten des Jahres
	2018	2019	2020	2021	2022	2023
	in EUR					
	1	2	3	4	5	6
1 + Steuern und ähnliche Abgaben	0	0	0	0	0	0
2 + Zuwendungen, allgemeine Umlagen und sonstige Transfereinzahlungen	0	0	0	0	0	0
3 + Einzahlungen der sozialen Sicherung	0	0	0	0	0	0
4 + Öffentlich-rechtliche Leistungsentgelte	0	0	0	0	0	0
5 + Privatrechtliche Leistungsentgelte	693.456	678.000	686.000	686.000	686.000	686.000
6 + Kostenerstattungen und Kostenumlagen	296.857	370.000	341.000	341.000	341.000	341.000
7 + Erhöhung des Bestands an fertigen und unfertigen Erzeugnissen	0	0	0	0	0	0
- Verminderung des Bestands an fertigen und unfertigen Erzeugnissen	0	0	0	0	0	0
8 + Zinseinzahlungen und sonstige Finanzeinzahlungen	0	0	0	0	0	0
9 + Sonstige laufende Einzahlungen	15.869	0	0	0	0	0
10 Summe der ordentlichen Einzahlungen <small>(Summe der Nummern 1 bis 9)</small>	1.006.182	1.048.000	1.027.000	1.027.000	1.027.000	1.027.000
11 - Personalauszahlungen	0	0	0	0	0	0
12 - Versorgungsauszahlungen	0	0	0	0	0	0
13 - Auszahlungen für Sach- und Dienstleistungen	449.252	588.800	546.000	446.000	446.000	446.000
14 - Zuwendungen, Umlagen und sonstige Transferauszahlungen	0	0	0	0	0	0
15 - Auszahlungen der sozialen Sicherung	0	0	0	0	0	0
16 - Zinsauszahlungen und sonstige Finanzauszahlungen	0	0	0	0	0	0
17 - Sonstige laufende Auszahlungen	5.939	9.000	10.000	10.000	10.000	10.000
18 Summe der ordentlichen Auszahlungen <small>(Summe der Nummern 11 bis 17)</small>	455.191	597.800	556.000	456.000	456.000	456.000
19 Saldo der ordentlichen Ein- und Auszahlungen <small>(Saldo der Nummern 10 und 18)</small>	550.991	450.200	471.000	571.000	571.000	571.000
20 + Außerordentliche Einzahlungen	0	0	0	0	0	0
21 - Außerordentliche Auszahlungen	0	0	0	0	0	0

Teilfinanzhaushalt (Muster 9) - 522000 - Wohn- und Geschäftsg

Ein- und Auszahlungsarten (gem. § 4 Absatz 12 GemHVO-Doppik)	vorläufiges Ergebnisse des Haushalts- vorvorjahres	Ansätze des Haushalts- vorjahres einschl. Nachträge	Ansatz	Planungs- daten des Jahres	Planungs- daten des Jahres	Planungs- daten des Jahres
	2018	2019	2020	2021	2022	2023
	in EUR					
	1	2	3	4	5	6
22 Saldo der ordentlichen und außerordentlichen Ein- und Auszahlungen (Nummer 19 zuzüglich Nummer 20 abzüglich Nummer 21)	550.991	450.200	471.000	571.000	571.000	571.000
22.1 Saldo der Ein- und Auszahlungen aus internen Leistungsbeziehungen	0	0	0	0	0	0
22.2 Saldo der ordentlichen und außerordentlichen Ein- und Auszahlungen nach Verrechnung der internen Leistungsbeziehungen (Summe der Nummern 22 und 22.1)	550.991	450.200	471.000	571.000	571.000	571.000
23 + Einzahlungen aus Investitionszuwendungen	0	0	0	0	0	0
24 + Einzahlungen aus Beiträgen und ähnlichen Entgelten	0	0	0	0	0	0
25 + Einzahlungen aus immateriellen Vermögensgegenständen	0	0	0	0	0	0
26 + Einzahlungen aus Sachanlagen	0	0	0	0	0	0
27 + Einzahlungen aus Finanzanlagen	0	0	0	0	0	0
28 + Einzahlungen aus sonstigen Ausleihungen und Kreditgewährungen	0	0	0	0	0	0
29 + Einzahlungen aus Vorräten	0	0	0	0	0	0
30 + Sonstige Investitionseinzahlungen	0	0	0	0	0	0
31 Summe der Einzahlungen aus Investitionstätigkeit (Summe der Nummern 23 bis 30)	0	0	0	0	0	0
32 - Auszahlungen für immaterielle Vermögensgegenstände	0	0	0	0	0	0
33 - Auszahlungen für Sachanlagen	0	0	0	0	0	0
34 - Auszahlungen für Finanzanlagen	0	0	0	0	0	0
35 - Auszahlungen für sonstige Ausleihungen und Kreditgewährungen	0	0	0	0	0	0
36 - Auszahlungen für Vorräte	0	0	0	0	0	0
37 - Sonstige Investitionsauszahlungen	0	0	0	0	0	0

Teilfinanzhaushalt (Muster 9) - 522000 - Wohn- und Geschäftsg

Ein- und Auszahlungsarten (gem. § 4 Absatz 12 GemHVO-Doppik)	vorläufiges Ergebnisse des Haushalts- vorvorjahres	Ansätze des Haushalts- vorjahres einschl. Nachträge	Ansatz	Planungs- daten des Jahres	Planungs- daten des Jahres	Planungs- daten des Jahres
	2018	2019	2020	2021	2022	2023
	in EUR					
	1	2	3	4	5	6
38 Summe der Auszahlungen aus Investitionstätigkeit <small>(Summe der Nummern 32 bis 37)</small>	0	0	0	0	0	0
39 Saldo der Ein- und Auszahlungen aus Investitionstätigkeit <small>(Saldo der Nummern 31 und 38)</small>	0	0	0	0	0	0
40 Finanzmittelüberschuss / -fehlbetrag des Teilhaushaltes <small>(Summe der Nummern 22.2 und 39)</small>	550.991	450.200	471.000	571.000	571.000	571.000
41 + Einzahlungen aus der Aufnahme von Krediten für Investitionen und Investitionsförderungsmaßnahmen	0	0	0	0	0	0
42 - Auszahlungen für planmäßige Tilgung von Krediten für Investitionen und Investitionsförderungsmaßnahmen	0	0	0	0	0	0
43 - Sonstige Auszahlungen zur Tilgung von Krediten für Investitionen und Investitionsförderungsmaßnahmen	0	0	0	0	0	0
44 Saldo der Ein- und Auszahlungen aus Krediten für Investitionen und Investitionsförderungsmaßnahmen <small>(Nummer 41 abzüglich Nummern 42 und 43)</small>	0	0	0	0	0	0

Teilergebnishaushalt (Muster 9) - 540000 - Konzessionsabgaben

Ertrags- und Aufwandsarten (gemäß § 4 Absatz 10 GemHVO-Doppik)	vorläufiges Ergebnis des Jahres	Ansätze des Haushalts- vorjahres einschl. Nachträge	Ansatz des Haushalts- jahres	Planungs- daten des Jahres	Planungs- daten des Jahres	Planungs- daten des Jahres
	2018	2019	2020	2021	2022	2023
	in EUR					
	1	2	3	4	5	6
1. + Steuern und ähnliche Abgaben	0,00	0	0	0	0	0
2. + Zuwendungen, allgemeine Umlagen und sonstige Transfererträge	0,00	0	0	0	0	0
3. + Erträge der sozialen Sicherung	0,00	0	0	0	0	0
4. + Öffentlich-rechtliche Leistungsentgelte	0,00	0	0	0	0	0
5. + Privatrechtliche Leistungsentgelte	0,00	0	0	0	0	0
6. + Kostenerstattungen und Kostenumlagen	0,00	0	0	0	0	0
7. + Erhöhung des Bestandes an fertigen und unfertigen Erzeugnissen	0,00	0	0	0	0	0
- Verminderung des Bestandes an fertigen und unfertigen Erzeugnissen	0,00	0	0	0	0	0
8. + Andere aktivierte Eigenleistungen	0,00	0	0	0	0	0
9. + Zinserträge und sonstige Finanzerträge	0,00	0	0	0	0	0
10. + Sonstige laufende Erträge	100.488,74	110.600	101.800	101.800	101.800	101.800
11. = Summe der ordentlichen Erträge (Summe der Nummern 1 bis 10)	100.488,74	110.600	101.800	101.800	101.800	101.800
12. - Personalaufwendungen	0,00	0	0	0	0	0
13. - Versorgungsaufwendungen	0,00	0	0	0	0	0
14. - Aufwendungen für Sach- und Dienstleistungen	0,00	0	0	0	0	0
15. - Abschreibungen auf immaterielle Vermögensgegenstände des Anlagevermögens und auf Sachanlagen sowie auf aktivierte Aufwendungen für die Ingangsetzung und Erweiterung der Verwaltung	0,00	0	0	0	0	0
16. - Abschreibung auf Vermögens- gegenstände des Umlaufvermögens, soweit diese die üblichen Abschreibungen überschreiten	0,00	0	0	0	0	0

Teilergebnishaushalt (Muster 9) - 540000 - Konzessionsabgaben

Ertrags- und Aufwandsarten (gemäß § 4 Absatz 10 GemHVO-Doppik)	vorläufiges Ergebnis des Jahres	Ansätze des Haushalts- vorjahres einschl. Nachträge	Ansatz des Haushalts- jahres	Planungs- daten des Jahres	Planungs- daten des Jahres	Planungs- daten des Jahres
	2018	2019	2020	2021	2022	2023
	in EUR					
	1	2	3	4	5	6
17. - Zuwendungen, Umlagen und sonstige Transferaufwendungen	0,00	0	0	0	0	0
18. - Aufwendungen der sozialen Sicherung	0,00	0	0	0	0	0
19. - Zinsaufwendungen und sonstige Finanzaufwendungen	0,00	0	0	0	0	0
20. - Sonstige laufende Aufwendungen	0,00	0	0	0	0	0
21. = Summe der ordentlichen Aufwendungen (Summe der Nummern 12 bis 20)	0,00	0	0	0	0	0
22. = Ordentliches Ergebnis (Saldo der Nummern 11 und 21)	100.488,74	110.600	101.800	101.800	101.800	101.800
23. + Außerordentliche Erträge	0,00	0	0	0	0	0
24. - Außerordentliche Aufwendungen	0,00	0	0	0	0	0
25. = Jahresergebnis des Teilhaushaltes vor Verrechnung der internen Leistungsbeziehungen und vor Veränderung der Rücklagen (Nummer 22 zuzüglich Nummer 23 abzüglich Nummer 24)	100.488,74	110.600	101.800	101.800	101.800	101.800
26. + Erträge aus internen Leistungsbeziehungen	0,00	0	0	0	0	0
27. - Aufwendungen aus internen Leistungsbeziehungen	0,00	0	0	0	0	0
28. = Jahresergebnis des Teilhaushaltes nach Verrechnung der internen Leistungsbeziehungen und vor Veränderung der Rücklagen (Nummer 25 zuzüglich Nummer 26 abzüglich Nummer 27)	100.488,74	110.600	101.800	101.800	101.800	101.800

Teilfinanzhaushalt (Muster 9) - 540000 - Konzessionsabgaben

Ein- und Auszahlungsarten (gem. § 4 Absatz 12 GemHVO-Doppik)	vorläufiges Ergebnisse des Haushalts- vorvorjahres	Ansätze des Haushalts- vorjahres einschl. Nachträge	Ansatz	Planungs- daten des Jahres	Planungs- daten des Jahres	Planungs- daten des Jahres
	2018	2019	2020	2021	2022	2023
	in EUR					
	1	2	3	4	5	6
1 + Steuern und ähnliche Abgaben	0	0	0	0	0	0
2 + Zuwendungen, allgemeine Umlagen und sonstige Transfereinzahlungen	0	0	0	0	0	0
3 + Einzahlungen der sozialen Sicherung	0	0	0	0	0	0
4 + Öffentlich-rechtliche Leistungsentgelte	0	0	0	0	0	0
5 + Privatrechtliche Leistungsentgelte	0	0	0	0	0	0
6 + Kostenerstattungen und Kostenumlagen	0	0	0	0	0	0
7 + Erhöhung des Bestands an fertigen und unfertigen Erzeugnissen	0	0	0	0	0	0
- Verminderung des Bestands an fertigen und unfertigen Erzeugnissen	0	0	0	0	0	0
8 + Zinseinzahlungen und sonstige Finanzeinzahlungen	0	0	0	0	0	0
9 + Sonstige laufende Einzahlungen	111.089	110.600	101.800	101.800	101.800	101.800
10 Summe der ordentlichen Einzahlungen <small>(Summe der Nummern 1 bis 9)</small>	111.089	110.600	101.800	101.800	101.800	101.800
11 - Personalauszahlungen	0	0	0	0	0	0
12 - Versorgungsauszahlungen	0	0	0	0	0	0
13 - Auszahlungen für Sach- und Dienstleistungen	0	0	0	0	0	0
14 - Zuwendungen, Umlagen und sonstige Transferauszahlungen	0	0	0	0	0	0
15 - Auszahlungen der sozialen Sicherung	0	0	0	0	0	0
16 - Zinsauszahlungen und sonstige Finanzauszahlungen	0	0	0	0	0	0
17 - Sonstige laufende Auszahlungen	0	0	0	0	0	0
18 Summe der ordentlichen Auszahlungen <small>(Summe der Nummern 11 bis 17)</small>	0	0	0	0	0	0
19 Saldo der ordentlichen Ein- und Auszahlungen <small>(Saldo der Nummern 10 und 18)</small>	111.089	110.600	101.800	101.800	101.800	101.800
20 + Außerordentliche Einzahlungen	0	0	0	0	0	0
21 - Außerordentliche Auszahlungen	0	0	0	0	0	0

Teilfinanzhaushalt (Muster 9) - 540000 - Konzessionsabgaben

Ein- und Auszahlungsarten (gem. § 4 Absatz 12 GemHVO-Doppik)	vorläufiges Ergebnisse des Haushalts- vorvorjahres	Ansätze des Haushalts- vorjahres einschl. Nachträge	Ansatz	Planungs- daten des Jahres	Planungs- daten des Jahres	Planungs- daten des Jahres
	2018	2019	2020	2021	2022	2023
	in EUR					
	1	2	3	4	5	6
22 Saldo der ordentlichen und außerordentlichen Ein- und Auszahlungen (Nummer 19 zuzüglich Nummer 20 abzüglich Nummer 21)	111.089	110.600	101.800	101.800	101.800	101.800
22.1 Saldo der Ein- und Auszahlungen aus internen Leistungsbeziehungen	0	0	0	0	0	0
22.2 Saldo der ordentlichen und außerordentlichen Ein- und Auszahlungen nach Verrechnung der internen Leistungsbeziehungen (Summe der Nummern 22 und 22.1)	111.089	110.600	101.800	101.800	101.800	101.800
23 + Einzahlungen aus Investitionszuwendungen	0	0	0	0	0	0
24 + Einzahlungen aus Beiträgen und ähnlichen Entgelten	0	0	0	0	0	0
25 + Einzahlungen aus immateriellen Vermögensgegenständen	0	0	0	0	0	0
26 + Einzahlungen aus Sachanlagen	0	0	0	0	0	0
27 + Einzahlungen aus Finanzanlagen	0	0	0	0	0	0
28 + Einzahlungen aus sonstigen Ausleihungen und Kreditgewährungen	0	0	0	0	0	0
29 + Einzahlungen aus Vorräten	0	0	0	0	0	0
30 + Sonstige Investitionseinzahlungen	0	0	0	0	0	0
31 Summe der Einzahlungen aus Investitionstätigkeit (Summe der Nummern 23 bis 30)	0	0	0	0	0	0
32 - Auszahlungen für immaterielle Vermögensgegenstände	0	0	0	0	0	0
33 - Auszahlungen für Sachanlagen	0	0	0	0	0	0
34 - Auszahlungen für Finanzanlagen	0	0	0	0	0	0
35 - Auszahlungen für sonstige Ausleihungen und Kreditgewährungen	0	0	0	0	0	0
36 - Auszahlungen für Vorräte	0	0	0	0	0	0
37 - Sonstige Investitionsauszahlungen	0	0	0	0	0	0

Teilfinanzhaushalt (Muster 9) - 540000 - Konzessionsabgaben

Ein- und Auszahlungsarten (gem. § 4 Absatz 12 GemHVO-Doppik)	vorläufiges Ergebnisse des Haushalts- vorvorjahres	Ansätze des Haushalts- vorjahres einschl. Nachträge	Ansatz	Planungs- daten des Jahres	Planungs- daten des Jahres	Planungs- daten des Jahres
	2018	2019	2020	2021	2022	2023
	in EUR					
	1	2	3	4	5	6
38 Summe der Auszahlungen aus Investitionstätigkeit <small>(Summe der Nummern 32 bis 37)</small>	0	0	0	0	0	0
39 Saldo der Ein- und Auszahlungen aus Investitionstätigkeit <small>(Saldo der Nummern 31 und 38)</small>	0	0	0	0	0	0
40 Finanzmittelüberschuss / -fehlbetrag des Teilhaushaltes <small>(Summe der Nummern 22.2 und 39)</small>	111.089	110.600	101.800	101.800	101.800	101.800
41 + Einzahlungen aus der Aufnahme von Krediten für Investitionen und Investitionsförderungsmaßnahmen	0	0	0	0	0	0
42 - Auszahlungen für planmäßige Tilgung von Krediten für Investitionen und Investitionsförderungsmaßnahmen	0	0	0	0	0	0
43 - Sonstige Auszahlungen zur Tilgung von Krediten für Investitionen und Investitionsförderungsmaßnahmen	0	0	0	0	0	0
44 Saldo der Ein- und Auszahlungen aus Krediten für Investitionen und Investitionsförderungsmaßnahmen <small>(Nummer 41 abzüglich Nummern 42 und 43)</small>	0	0	0	0	0	0

Teilergebnishaushalt (Muster 9) - 541000 - Gemeindestraßen

Ertrags- und Aufwandsarten (gemäß § 4 Absatz 10 GemHVO-Doppik)	vorläufiges Ergebnis des Jahres	Ansätze des Haushalts- vorjahres einschl. Nachträge	Ansatz des Haushalts- jahres	Planungs- daten des Jahres	Planungs- daten des Jahres	Planungs- daten des Jahres
	2018	2019	2020	2021	2022	2023
	in EUR					
	1	2	3	4	5	6
1. + Steuern und ähnliche Abgaben	0,00	0	0	0	0	0
2. + Zuwendungen, allgemeine Umlagen und sonstige Transfererträge	392.030,44	285.000	290.500	286.600	275.000	275.000
3. + Erträge der sozialen Sicherung	0,00	0	0	0	0	0
4. + Öffentlich-rechtliche Leistungsentgelte	36.546,27	27.500	31.300	30.600	29.400	29.400
5. + Privatrechtliche Leistungsentgelte	0,00	0	0	0	0	0
6. + Kostenerstattungen und Kostenumlagen	0,00	0	0	0	0	0
7. + Erhöhung des Bestandes an fertigen und unfertigen Erzeugnissen	0,00	0	0	0	0	0
- Verminderung des Bestandes an fertigen und unfertigen Erzeugnissen	0,00	0	0	0	0	0
8. + Andere aktivierte Eigenleistungen	0,00	0	0	0	0	0
9. + Zinserträge und sonstige Finanzerträge	0,00	0	0	0	0	0
10. + Sonstige laufende Erträge	12.799,44	0	0	0	0	0
11. = Summe der ordentlichen Erträge (Summe der Nummern 1 bis 10)	441.376,15	312.500	321.800	317.200	304.400	304.400
12. - Personalaufwendungen	0,00	0	0	0	0	0
13. - Versorgungsaufwendungen	0,00	0	0	0	0	0
14. - Aufwendungen für Sach- und Dienstleistungen	143.681,64	170.700	208.100	198.100	198.100	198.100
15. - Abschreibungen auf immaterielle Vermögensgegenstände des Anlagevermögens und auf Sachanlagen sowie auf aktivierte Aufwendungen für die Ingangsetzung und Erweiterung der Verwaltung	1.042.294,11	574.700	568.300	557.300	541.700	534.500
16. - Abschreibung auf Vermögens- gegenstände des Umlaufvermögens, soweit diese die üblichen Abschreibungen überschreiten	0,00	0	0	0	0	0

Teilergebnishaushalt (Muster 9) - 541000 - Gemeindestraßen

Ertrags- und Aufwandsarten (gemäß § 4 Absatz 10 GemHVO-Doppik)	vorläufiges Ergebnis des Jahres	Ansätze des Haushalts- vorjahres einschl. Nachträge	Ansatz des Haushalts- jahres	Planungs- daten des Jahres	Planungs- daten des Jahres	Planungs- daten des Jahres
	2018	2019	2020	2021	2022	2023
	in EUR					
	1	2	3	4	5	6
17. - Zuwendungen, Umlagen und sonstige Transferaufwendungen	0,00	0	0	0	0	0
18. - Aufwendungen der sozialen Sicherung	0,00	0	0	0	0	0
19. - Zinsaufwendungen und sonstige Finanzaufwendungen	0,00	0	0	0	0	0
20. - Sonstige laufende Aufwendungen	5.533,50	8.300	6.200	6.200	6.200	6.200
21. = Summe der ordentlichen Aufwendungen (Summe der Nummern 12 bis 20)	1.191.509,25	753.700	782.600	761.600	746.000	738.800
22. = Ordentliches Ergebnis (Saldo der Nummern 11 und 21)	-750.133,10	-441.200	-460.800	-444.400	-441.600	-434.400
23. + Außerordentliche Erträge	0,00	0	0	0	0	0
24. - Außerordentliche Aufwendungen	0,00	0	0	0	0	0
25. = Jahresergebnis des Teilhaushaltes vor Verrechnung der internen Leistungsbeziehungen und vor Veränderung der Rücklagen (Nummer 22 zuzüglich Nummer 23 abzüglich Nummer 24)	-750.133,10	-441.200	-460.800	-444.400	-441.600	-434.400
26. + Erträge aus internen Leistungsbeziehungen	0,00	0	0	0	0	0
27. - Aufwendungen aus internen Leistungsbeziehungen	0,00	0	0	0	0	0
28. = Jahresergebnis des Teilhaushaltes nach Verrechnung der internen Leistungsbeziehungen und vor Veränderung der Rücklagen (Nummer 25 zuzüglich Nummer 26 abzüglich Nummer 27)	-750.133,10	-441.200	-460.800	-444.400	-441.600	-434.400

Teilfinanzhaushalt (Muster 9) - 541000 - Gemeindestraßen

Ein- und Auszahlungsarten (gem. § 4 Absatz 12 GemHVO-Doppik)	vorläufiges Ergebnis des Haushalts- vorvorjahres	Ansätze des Haushalts- vorjahres einschl. Nachträge	Ansatz	Planungs- daten des Jahres	Planungs- daten des Jahres	Planungs- daten des Jahres
	2018	2019	2020	2021	2022	2023
	in EUR					
	1	2	3	4	5	6
1 + Steuern und ähnliche Abgaben	0	0	0	0	0	0
2 + Zuwendungen, allgemeine Umlagen und sonstige Transfereinzahlungen	0	0	0	0	0	0
3 + Einzahlungen der sozialen Sicherung	0	0	0	0	0	0
4 + Öffentlich-rechtliche Leistungsentgelte	0	0	0	0	0	0
5 + Privatrechtliche Leistungsentgelte	0	0	0	0	0	0
6 + Kostenerstattungen und Kostenumlagen	0	0	0	0	0	0
7 + Erhöhung des Bestands an fertigen und unfertigen Erzeugnissen	0	0	0	0	0	0
- Verminderung des Bestands an fertigen und unfertigen Erzeugnissen	0	0	0	0	0	0
8 + Zinseinzahlungen und sonstige Finanzeinzahlungen	0	0	0	0	0	0
9 + Sonstige laufende Einzahlungen	9.960	0	0	0	0	0
10 Summe der ordentlichen Einzahlungen <small>(Summe der Nummern 1 bis 9)</small>	9.960	0	0	0	0	0
11 - Personalauszahlungen	0	0	0	0	0	0
12 - Versorgungsauszahlungen	0	0	0	0	0	0
13 - Auszahlungen für Sach- und Dienstleistungen	146.565	170.700	208.100	198.100	198.100	198.100
14 - Zuwendungen, Umlagen und sonstige Transferauszahlungen	0	0	0	0	0	0
15 - Auszahlungen der sozialen Sicherung	0	0	0	0	0	0
16 - Zinsauszahlungen und sonstige Finanzauszahlungen	0	0	0	0	0	0
17 - Sonstige laufende Auszahlungen	2.707	8.300	6.200	6.200	6.200	6.200
18 Summe der ordentlichen Auszahlungen <small>(Summe der Nummern 11 bis 17)</small>	149.272	179.000	214.300	204.300	204.300	204.300
19 Saldo der ordentlichen Ein- und Auszahlungen <small>(Saldo der Nummern 10 und 18)</small>	-139.312	-179.000	-214.300	-204.300	-204.300	-204.300
20 + Außerordentliche Einzahlungen	0	0	0	0	0	0
21 - Außerordentliche Auszahlungen	0	0	0	0	0	0

Teilfinanzhaushalt (Muster 9) - 541000 - Gemeindestraßen

Ein- und Auszahlungsarten (gem. § 4 Absatz 12 GemHVO-Doppik)	vorläufiges Ergebnisse des Haushalts- vorvorjahres	Ansätze des Haushalts- vorjahres einschl. Nachträge	Ansatz	Planungs- daten des Jahres	Planungs- daten des Jahres	Planungs- daten des Jahres
	2018	2019	2020	2021	2022	2023
	in EUR					
	1	2	3	4	5	6
22 Saldo der ordentlichen und außerordentlichen Ein- und Auszahlungen (Nummer 19 zuzüglich Nummer 20 abzüglich Nummer 21)	-139.312	-179.000	-214.300	-204.300	-204.300	-204.300
22.1 Saldo der Ein- und Auszahlungen aus internen Leistungsbeziehungen	0	0	0	0	0	0
22.2 Saldo der ordentlichen und außerordentlichen Ein- und Auszahlungen nach Verrechnung der internen Leistungsbeziehungen (Summe der Nummern 22 und 22.1)	-139.312	-179.000	-214.300	-204.300	-204.300	-204.300
23 + Einzahlungen aus Investitionszuwendungen	571.767	22.700	1.430.300	0	0	0
24 + Einzahlungen aus Beiträgen und ähnlichen Entgelten	16.089	173.600	97.000	0	0	0
25 + Einzahlungen aus immateriellen Vermögensgegenständen	0	0	0	0	0	0
26 + Einzahlungen aus Sachanlagen	0	0	0	0	0	0
27 + Einzahlungen aus Finanzanlagen	0	0	0	0	0	0
28 + Einzahlungen aus sonstigen Ausleihungen und Kreditgewährungen	0	0	0	0	0	0
29 + Einzahlungen aus Vorräten	0	0	0	0	0	0
30 + Sonstige Investitionseinzahlungen	0	0	0	0	0	0
31 Summe der Einzahlungen aus Investitionstätigkeit (Summe der Nummern 23 bis 30)	587.856	196.300	1.527.300	0	0	0
32 - Auszahlungen für immaterielle Vermögensgegenstände	0	0	0	0	0	0
33 - Auszahlungen für Sachanlagen	846.046	298.700	3.174.000	207.000	0	0
34 - Auszahlungen für Finanzanlagen	0	0	0	0	0	0
35 - Auszahlungen für sonstige Ausleihungen und Kreditgewährungen	0	0	0	0	0	0
36 - Auszahlungen für Vorräte	0	0	0	0	0	0
37 - Sonstige Investitionsauszahlungen	0	0	0	0	0	0

Teilfinanzhaushalt (Muster 9) - 541000 - Gemeindestraßen

Ein- und Auszahlungsarten (gem. § 4 Absatz 12 GemHVO-Doppik)	vorläufiges Ergebnisse des Haushalts- vorvorjahres	Ansätze des Haushalts- vorjahres einschl. Nachträge	Ansatz	Planungs- daten des Jahres	Planungs- daten des Jahres	Planungs- daten des Jahres
	2018	2019	2020	2021	2022	2023
	in EUR					
	1	2	3	4	5	6
38 Summe der Auszahlungen aus Investitionstätigkeit <small>(Summe der Nummern 32 bis 37)</small>	846.046	298.700	3.174.000	207.000	0	0
39 Saldo der Ein- und Auszahlungen aus Investitionstätigkeit <small>(Saldo der Nummern 31 und 38)</small>	-258.190	-102.400	-1.646.700	-207.000	0	0
40 Finanzmittelüberschuss / -fehlbetrag des Teilhaushaltes <small>(Summe der Nummern 22.2 und 39)</small>	-397.502	-281.400	-1.861.000	-411.300	-204.300	-204.300
41 + Einzahlungen aus der Aufnahme von Krediten für Investitionen und Investitionsförderungsmaßnahmen	0	0	0	0	0	0
42 - Auszahlungen für planmäßige Tilgung von Krediten für Investitionen und Investitionsförderungsmaßnahmen	0	0	0	0	0	0
43 - Sonstige Auszahlungen zur Tilgung von Krediten für Investitionen und Investitionsförderungsmaßnahmen	0	0	0	0	0	0
44 Saldo der Ein- und Auszahlungen aus Krediten für Investitionen und Investitionsförderungsmaßnahmen <small>(Nummer 41 abzüglich Nummern 42 und 43)</small>	0	0	0	0	0	0

Teilergebnishaushalt (Muster 9) - 545000 - Straßenreinigung, Wi

Ertrags- und Aufwandsarten (gemäß § 4 Absatz 10 GemHVO-Doppik)	vorläufiges Ergebnis des Jahres	Ansätze des Haushalts- vorjahres einschl. Nachträge	Ansatz des Haushalts- jahres	Planungs- daten des Jahres	Planungs- daten des Jahres	Planungs- daten des Jahres
	2018	2019	2020	2021	2022	2023
	in EUR					
	1	2	3	4	5	6
1. + Steuern und ähnliche Abgaben	0,00	0	0	0	0	0
2. + Zuwendungen, allgemeine Umlagen und sonstige Transfererträge	0,00	0	0	0	0	0
3. + Erträge der sozialen Sicherung	0,00	0	0	0	0	0
4. + Öffentlich-rechtliche Leistungsentgelte	0,00	0	0	0	0	0
5. + Privatrechtliche Leistungsentgelte	0,00	0	0	0	0	0
6. + Kostenerstattungen und Kostenumlagen	0,00	0	0	0	0	0
7. + Erhöhung des Bestandes an fertigen und unfertigen Erzeugnissen	0,00	0	0	0	0	0
- Verminderung des Bestandes an fertigen und unfertigen Erzeugnissen	0,00	0	0	0	0	0
8. + Andere aktivierte Eigenleistungen	0,00	0	0	0	0	0
9. + Zinserträge und sonstige Finanzerträge	0,00	0	0	0	0	0
10. + Sonstige laufende Erträge	0,00	0	0	0	0	0
11. = Summe der ordentlichen Erträge (Summe der Nummern 1 bis 10)	0,00	0	0	0	0	0
12. - Personalaufwendungen	0,00	0	0	0	0	0
13. - Versorgungsaufwendungen	0,00	0	0	0	0	0
14. - Aufwendungen für Sach- und Dienstleistungen	11.780,41	15.100	15.100	15.100	15.100	15.100
15. - Abschreibungen auf immaterielle Vermögensgegenstände des Anlagevermögens und auf Sachanlagen sowie auf aktivierte Aufwendungen für die Ingangsetzung und Erweiterung der Verwaltung	0,00	0	0	0	0	0
16. - Abschreibung auf Vermögens- gegenstände des Umlaufvermögens, soweit diese die üblichen Abschreibungen überschreiten	0,00	0	0	0	0	0

Teilergebnishaushalt (Muster 9) - 545000 - Straßenreinigung, Wi

Ertrags- und Aufwandsarten (gemäß § 4 Absatz 10 GemHVO-Doppik)	vorläufiges Ergebnis des Jahres	Ansätze des Haushalts- vorjahres einschl. Nachträge	Ansatz des Haushalts- jahres	Planungs- daten des Jahres	Planungs- daten des Jahres	Planungs- daten des Jahres
	2018	2019	2020	2021	2022	2023
	in EUR					
	1	2	3	4	5	6
17. - Zuwendungen, Umlagen und sonstige Transferaufwendungen	0,00	0	0	0	0	0
18. - Aufwendungen der sozialen Sicherung	0,00	0	0	0	0	0
19. - Zinsaufwendungen und sonstige Finanzaufwendungen	0,00	0	0	0	0	0
20. - Sonstige laufende Aufwendungen	12.630,05	13.000	13.000	13.000	13.000	13.000
21. = Summe der ordentlichen Aufwendungen (Summe der Nummern 12 bis 20)	24.410,46	28.100	28.100	28.100	28.100	28.100
22. = Ordentliches Ergebnis (Saldo der Nummern 11 und 21)	-24.410,46	-28.100	-28.100	-28.100	-28.100	-28.100
23. + Außerordentliche Erträge	0,00	0	0	0	0	0
24. - Außerordentliche Aufwendungen	0,00	0	0	0	0	0
25. = Jahresergebnis des Teilhaushaltes vor Verrechnung der internen Leistungsbeziehungen und vor Veränderung der Rücklagen (Nummer 22 zuzüglich Nummer 23 abzüglich Nummer 24)	-24.410,46	-28.100	-28.100	-28.100	-28.100	-28.100
26. + Erträge aus internen Leistungsbeziehungen	0,00	0	0	0	0	0
27. - Aufwendungen aus internen Leistungsbeziehungen	0,00	0	0	0	0	0
28. = Jahresergebnis des Teilhaushaltes nach Verrechnung der internen Leistungsbeziehungen und vor Veränderung der Rücklagen (Nummer 25 zuzüglich Nummer 26 abzüglich Nummer 27)	-24.410,46	-28.100	-28.100	-28.100	-28.100	-28.100

Teilfinanzhaushalt (Muster 9) - 545000 - Straßenreinigung, Wi

Ein- und Auszahlungsarten (gem. § 4 Absatz 12 GemHVO-Doppik)	vorläufiges Ergebnisse des Haushalts- vorvorjahres	Ansätze des Haushalts- vorjahres einschl. Nachträge	Ansatz	Planungs- daten des Jahres	Planungs- daten des Jahres	Planungs- daten des Jahres
	2018	2019	2020	2021	2022	2023
	in EUR					
	1	2	3	4	5	6
1 + Steuern und ähnliche Abgaben	0	0	0	0	0	0
2 + Zuwendungen, allgemeine Umlagen und sonstige Transfereinzahlungen	0	0	0	0	0	0
3 + Einzahlungen der sozialen Sicherung	0	0	0	0	0	0
4 + Öffentlich-rechtliche Leistungsentgelte	0	0	0	0	0	0
5 + Privatrechtliche Leistungsentgelte	0	0	0	0	0	0
6 + Kostenerstattungen und Kostenumlagen	0	0	0	0	0	0
7 + Erhöhung des Bestands an fertigen und unfertigen Erzeugnissen	0	0	0	0	0	0
- Verminderung des Bestands an fertigen und unfertigen Erzeugnissen	0	0	0	0	0	0
8 + Zinseinzahlungen und sonstige Finanzeinzahlungen	0	0	0	0	0	0
9 + Sonstige laufende Einzahlungen	0	0	0	0	0	0
10 Summe der ordentlichen Einzahlungen (Summe der Nummern 1 bis 9)	0	0	0	0	0	0
11 - Personalauszahlungen	0	0	0	0	0	0
12 - Versorgungsauszahlungen	0	0	0	0	0	0
13 - Auszahlungen für Sach- und Dienstleistungen	11.780	15.100	15.100	15.100	15.100	15.100
14 - Zuwendungen, Umlagen und sonstige Transferauszahlungen	0	0	0	0	0	0
15 - Auszahlungen der sozialen Sicherung	0	0	0	0	0	0
16 - Zinsauszahlungen und sonstige Finanzauszahlungen	0	0	0	0	0	0
17 - Sonstige laufende Auszahlungen	12.630	13.000	13.000	13.000	13.000	13.000
18 Summe der ordentlichen Auszahlungen (Summe der Nummern 11 bis 17)	24.410	28.100	28.100	28.100	28.100	28.100
19 Saldo der ordentlichen Ein- und Auszahlungen (Saldo der Nummern 10 und 18)	-24.410	-28.100	-28.100	-28.100	-28.100	-28.100
20 + Außerordentliche Einzahlungen	0	0	0	0	0	0
21 - Außerordentliche Auszahlungen	0	0	0	0	0	0

Teilfinanzhaushalt (Muster 9) - 545000 - Straßenreinigung, Wi

Ein- und Auszahlungsarten (gem. § 4 Absatz 12 GemHVO-Doppik)	vorläufiges Ergebnisse des Haushalts- vorvorjahres	Ansätze des Haushalts- vorjahres einschl. Nachträge	Ansatz	Planungs- daten des Jahres	Planungs- daten des Jahres	Planungs- daten des Jahres
	2018	2019	2020	2021	2022	2023
	in EUR					
	1	2	3	4	5	6
22 Saldo der ordentlichen und außerordentlichen Ein- und Auszahlungen (Nummer 19 zuzüglich Nummer 20 abzüglich Nummer 21)	-24.410	-28.100	-28.100	-28.100	-28.100	-28.100
22.1 Saldo der Ein- und Auszahlungen aus internen Leistungsbeziehungen	0	0	0	0	0	0
22.2 Saldo der ordentlichen und außerordentlichen Ein- und Auszahlungen nach Verrechnung der internen Leistungsbeziehungen (Summe der Nummern 22 und 22.1)	-24.410	-28.100	-28.100	-28.100	-28.100	-28.100
23 + Einzahlungen aus Investitionszuwendungen	0	0	0	0	0	0
24 + Einzahlungen aus Beiträgen und ähnlichen Entgelten	0	0	0	0	0	0
25 + Einzahlungen aus immateriellen Vermögensgegenständen	0	0	0	0	0	0
26 + Einzahlungen aus Sachanlagen	0	0	0	0	0	0
27 + Einzahlungen aus Finanzanlagen	0	0	0	0	0	0
28 + Einzahlungen aus sonstigen Ausleihungen und Kreditgewährungen	0	0	0	0	0	0
29 + Einzahlungen aus Vorräten	0	0	0	0	0	0
30 + Sonstige Investitionseinzahlungen	0	0	0	0	0	0
31 Summe der Einzahlungen aus Investitionstätigkeit (Summe der Nummern 23 bis 30)	0	0	0	0	0	0
32 - Auszahlungen für immaterielle Vermögensgegenstände	0	0	0	0	0	0
33 - Auszahlungen für Sachanlagen	0	0	0	0	0	0
34 - Auszahlungen für Finanzanlagen	0	0	0	0	0	0
35 - Auszahlungen für sonstige Ausleihungen und Kreditgewährungen	0	0	0	0	0	0
36 - Auszahlungen für Vorräte	0	0	0	0	0	0
37 - Sonstige Investitionsauszahlungen	0	0	0	0	0	0
38 Summe der Auszahlungen aus Investitionstätigkeit (Summe der Nummern 32 bis 37)	0	0	0	0	0	0

Teilfinanzhaushalt (Muster 9) - 545000 - Straßenreinigung, Wi

Ein- und Auszahlungsarten (gem. § 4 Absatz 12 GemHVO-Doppik)	vorläufiges Ergebnisse des Haushalts- vorvorjahres	Ansätze des Haushalts- vorjahres einschl. Nachträge	Ansatz	Planungs- daten des Jahres	Planungs- daten des Jahres	Planungs- daten des Jahres
	2018	2019	2020	2021	2022	2023
	in EUR					
	1	2	3	4	5	6
39 Saldo der Ein- und Auszahlungen aus Investitionstätigkeit (Saldo der Nummern 31 und 38)	0	0	0	0	0	0
40 Finanzmittelüberschuss / -fehlbetrag des Teilhaushaltes (Summe der Nummern 22.2 und 39)	-24.410	-28.100	-28.100	-28.100	-28.100	-28.100
41 + Einzahlungen aus der Aufnahme von Krediten für Investitionen und Investitionsförderungsmaßnahmen	0	0	0	0	0	0
42 - Auszahlungen für planmäßige Tilgung von Krediten für Investitionen und Investitionsförderungsmaßnahmen	0	0	0	0	0	0
43 - Sonstige Auszahlungen zur Tilgung von Krediten für Investitionen und Investitionsförderungsmaßnahmen	0	0	0	0	0	0
44 Saldo der Ein- und Auszahlungen aus Krediten für Investitionen und Investitionsförderungsmaßnahmen (Nummer 41 abzüglich Nummern 42 und 43)	0	0	0	0	0	0

Teilergebnishaushalt (Muster 9) - 551000 - Öffentliches Grün, L

Ertrags- und Aufwandsarten (gemäß § 4 Absatz 10 GemHVO-Doppik)	vorläufiges Ergebnis des Jahres	Ansätze des Haushalts- vorjahres einschl. Nachträge	Ansatz des Haushalts- jahres	Planungs- daten des Jahres	Planungs- daten des Jahres	Planungs- daten des Jahres
	2018	2019	2020	2021	2022	2023
	in EUR					
	1	2	3	4	5	6
1. + Steuern und ähnliche Abgaben	0,00	0	0	0	0	0
2. + Zuwendungen, allgemeine Umlagen und sonstige Transfererträge	0,00	0	0	0	0	0
3. + Erträge der sozialen Sicherung	0,00	0	0	0	0	0
4. + Öffentlich-rechtliche Leistungsentgelte	0,00	0	0	0	0	0
5. + Privatrechtliche Leistungsentgelte	0,00	0	0	0	0	0
6. + Kostenerstattungen und Kostenumlagen	150,00	0	0	0	0	0
7. + Erhöhung des Bestandes an fertigen und unfertigen Erzeugnissen	0,00	0	0	0	0	0
- Verminderung des Bestandes an fertigen und unfertigen Erzeugnissen	0,00	0	0	0	0	0
8. + Andere aktivierte Eigenleistungen	0,00	0	0	0	0	0
9. + Zinserträge und sonstige Finanzerträge	0,00	0	0	0	0	0
10. + Sonstige laufende Erträge	177,77	0	0	0	0	0
11. = Summe der ordentlichen Erträge (Summe der Nummern 1 bis 10)	327,77	0	0	0	0	0
12. - Personalaufwendungen	0,00	0	0	0	0	0
13. - Versorgungsaufwendungen	0,00	0	0	0	0	0
14. - Aufwendungen für Sach- und Dienstleistungen	4.715,02	24.700	10.200	10.200	10.200	10.200
15. - Abschreibungen auf immaterielle Vermögensgegenstände des Anlagevermögens und auf Sachanlagen sowie auf aktivierte Aufwendungen für die Ingangsetzung und Erweiterung der Verwaltung	0,00	300	300	0	0	0
16. - Abschreibung auf Vermögens- gegenstände des Umlaufvermögens, soweit diese die üblichen Abschreibungen überschreiten	0,00	0	0	0	0	0

Teilergebnishaushalt (Muster 9) - 551000 - Öffentliches Grün, L

Ertrags- und Aufwandsarten (gemäß § 4 Absatz 10 GemHVO-Doppik)	vorläufiges Ergebnis des Jahres	Ansätze des Haushalts- vorjahres einschl. Nachträge	Ansatz des Haushalts- jahres	Planungs- daten des Jahres	Planungs- daten des Jahres	Planungs- daten des Jahres
	2018	2019	2020	2021	2022	2023
	in EUR					
	1	2	3	4	5	6
17. - Zuwendungen, Umlagen und sonstige Transferaufwendungen	0,00	0	0	0	0	0
18. - Aufwendungen der sozialen Sicherung	0,00	0	0	0	0	0
19. - Zinsaufwendungen und sonstige Finanzaufwendungen	0,00	0	0	0	0	0
20. - Sonstige laufende Aufwendungen	0,00	3.500	3.500	3.500	3.500	3.500
21. = Summe der ordentlichen Aufwendungen (Summe der Nummern 12 bis 20)	4.715,02	28.500	14.000	13.700	13.700	13.700
22. = Ordentliches Ergebnis (Saldo der Nummern 11 und 21)	-4.387,25	-28.500	-14.000	-13.700	-13.700	-13.700
23. + Außerordentliche Erträge	0,00	0	0	0	0	0
24. - Außerordentliche Aufwendungen	0,00	0	0	0	0	0
25. = Jahresergebnis des Teilhaushaltes vor Verrechnung der internen Leistungsbeziehungen und vor Veränderung der Rücklagen (Nummer 22 zuzüglich Nummer 23 abzüglich Nummer 24)	-4.387,25	-28.500	-14.000	-13.700	-13.700	-13.700
26. + Erträge aus internen Leistungsbeziehungen	0,00	0	0	0	0	0
27. - Aufwendungen aus internen Leistungsbeziehungen	0,00	0	0	0	0	0
28. = Jahresergebnis des Teilhaushaltes nach Verrechnung der internen Leistungsbeziehungen und vor Veränderung der Rücklagen (Nummer 25 zuzüglich Nummer 26 abzüglich Nummer 27)	-4.387,25	-28.500	-14.000	-13.700	-13.700	-13.700

Teilfinanzhaushalt (Muster 9) - 551000 - Öffentliches Grün, L

Ein- und Auszahlungsarten (gem. § 4 Absatz 12 GemHVO-Doppik)	vorläufiges Ergebnisse des Haushalts- vorvorjahres	Ansätze des Haushalts- vorjahres einschl. Nachträge	Ansatz	Planungs- daten des Jahres	Planungs- daten des Jahres	Planungs- daten des Jahres
	2018	2019	2020	2021	2022	2023
	in EUR					
	1	2	3	4	5	6
1 + Steuern und ähnliche Abgaben	0	0	0	0	0	0
2 + Zuwendungen, allgemeine Umlagen und sonstige Transfereinzahlungen	0	0	0	0	0	0
3 + Einzahlungen der sozialen Sicherung	0	0	0	0	0	0
4 + Öffentlich-rechtliche Leistungsentgelte	0	0	0	0	0	0
5 + Privatrechtliche Leistungsentgelte	0	0	0	0	0	0
6 + Kostenerstattungen und Kostenumlagen	150	0	0	0	0	0
7 + Erhöhung des Bestands an fertigen und unfertigen Erzeugnissen	0	0	0	0	0	0
- Verminderung des Bestands an fertigen und unfertigen Erzeugnissen	0	0	0	0	0	0
8 + Zinseinzahlungen und sonstige Finanzeinzahlungen	0	0	0	0	0	0
9 + Sonstige laufende Einzahlungen	0	0	0	0	0	0
10 Summe der ordentlichen Einzahlungen <small>(Summe der Nummern 1 bis 9)</small>	150	0	0	0	0	0
11 - Personalauszahlungen	0	0	0	0	0	0
12 - Versorgungsauszahlungen	0	0	0	0	0	0
13 - Auszahlungen für Sach- und Dienstleistungen	4.561	24.700	10.200	10.200	10.200	10.200
14 - Zuwendungen, Umlagen und sonstige Transferauszahlungen	0	0	0	0	0	0
15 - Auszahlungen der sozialen Sicherung	0	0	0	0	0	0
16 - Zinsauszahlungen und sonstige Finanzauszahlungen	0	0	0	0	0	0
17 - Sonstige laufende Auszahlungen	0	3.500	3.500	3.500	3.500	3.500
18 Summe der ordentlichen Auszahlungen <small>(Summe der Nummern 11 bis 17)</small>	4.561	28.200	13.700	13.700	13.700	13.700
19 Saldo der ordentlichen Ein- und Auszahlungen <small>(Saldo der Nummern 10 und 18)</small>	-4.411	-28.200	-13.700	-13.700	-13.700	-13.700
20 + Außerordentliche Einzahlungen	0	0	0	0	0	0
21 - Außerordentliche Auszahlungen	0	0	0	0	0	0

Teilfinanzhaushalt (Muster 9) - 551000 - Öffentliches Grün, L

Ein- und Auszahlungsarten (gem. § 4 Absatz 12 GemHVO-Doppik)	vorläufiges Ergebnisse des Haushalts- vorvorjahres	Ansätze des Haushalts- vorjahres einschl. Nachträge	Ansatz	Planungs- daten des Jahres	Planungs- daten des Jahres	Planungs- daten des Jahres
	2018	2019	2020	2021	2022	2023
	in EUR					
	1	2	3	4	5	6
22 Saldo der ordentlichen und außerordentlichen Ein- und Auszahlungen (Nummer 19 zuzüglich Nummer 20 abzüglich Nummer 21)	-4.411	-28.200	-13.700	-13.700	-13.700	-13.700
22.1 Saldo der Ein- und Auszahlungen aus internen Leistungsbeziehungen	0	0	0	0	0	0
22.2 Saldo der ordentlichen und außerordentlichen Ein- und Auszahlungen nach Verrechnung der internen Leistungsbeziehungen (Summe der Nummern 22 und 22.1)	-4.411	-28.200	-13.700	-13.700	-13.700	-13.700
23 + Einzahlungen aus Investitionszuwendungen	0	0	0	0	0	0
24 + Einzahlungen aus Beiträgen und ähnlichen Entgelten	0	0	0	0	0	0
25 + Einzahlungen aus immateriellen Vermögensgegenständen	0	0	0	0	0	0
26 + Einzahlungen aus Sachanlagen	0	0	0	0	0	0
27 + Einzahlungen aus Finanzanlagen	0	0	0	0	0	0
28 + Einzahlungen aus sonstigen Ausleihungen und Kreditgewährungen	0	0	0	0	0	0
29 + Einzahlungen aus Vorräten	0	0	0	0	0	0
30 + Sonstige Investitionseinzahlungen	0	0	0	0	0	0
31 Summe der Einzahlungen aus Investitionstätigkeit (Summe der Nummern 23 bis 30)	0	0	0	0	0	0
32 - Auszahlungen für immaterielle Vermögensgegenstände	0	0	0	0	0	0
33 - Auszahlungen für Sachanlagen	0	0	0	0	0	0
34 - Auszahlungen für Finanzanlagen	0	0	0	0	0	0
35 - Auszahlungen für sonstige Ausleihungen und Kreditgewährungen	0	0	0	0	0	0
36 - Auszahlungen für Vorräte	0	0	0	0	0	0
37 - Sonstige Investitionsauszahlungen	0	0	0	0	0	0
38 Summe der Auszahlungen aus Investitionstätigkeit (Summe der Nummern 32 bis 37)	0	0	0	0	0	0

Teilfinanzhaushalt (Muster 9) - 551000 - Öffentliches Grün, L

Ein- und Auszahlungsarten (gem. § 4 Absatz 12 GemHVO-Doppik)	vorläufiges Ergebnisse des Haushalts- vorvorjahres	Ansätze des Haushalts- vorjahres einschl. Nachträge	Ansatz	Planungs- daten des Jahres	Planungs- daten des Jahres	Planungs- daten des Jahres
	2018	2019	2020	2021	2022	2023
	in EUR					
	1	2	3	4	5	6
39 Saldo der Ein- und Auszahlungen aus Investitionstätigkeit (Saldo der Nummern 31 und 38)	0	0	0	0	0	0
40 Finanzmittelüberschuss / -fehlbetrag des Teilhaushaltes (Summe der Nummern 22.2 und 39)	-4.411	-28.200	-13.700	-13.700	-13.700	-13.700
41 + Einzahlungen aus der Aufnahme von Krediten für Investitionen und Investitionsförderungsmaßnahmen	0	0	0	0	0	0
42 - Auszahlungen für planmäßige Tilgung von Krediten für Investitionen und Investitionsförderungsmaßnahmen	0	0	0	0	0	0
43 - Sonstige Auszahlungen zur Tilgung von Krediten für Investitionen und Investitionsförderungsmaßnahmen	0	0	0	0	0	0
44 Saldo der Ein- und Auszahlungen aus Krediten für Investitionen und Investitionsförderungsmaßnahmen (Nummer 41 abzüglich Nummern 42 und 43)	0	0	0	0	0	0

Teilergebnishaushalt (Muster 9) - 552000 - Öffentliche Gewässer

Ertrags- und Aufwandsarten (gemäß § 4 Absatz 10 GemHVO-Doppik)	vorläufiges Ergebnis des Jahres	Ansätze des Haushalts- vorjahres einschl. Nachträge	Ansatz des Haushalts- jahres	Planungs- daten des Jahres	Planungs- daten des Jahres	Planungs- daten des Jahres
	2018	2019	2020	2021	2022	2023
	in EUR					
	1	2	3	4	5	6
1. + Steuern und ähnliche Abgaben	0,00	0	0	0	0	0
2. + Zuwendungen, allgemeine Umlagen und sonstige Transfererträge	0,00	0	0	0	0	0
3. + Erträge der sozialen Sicherung	0,00	0	0	0	0	0
4. + Öffentlich-rechtliche Leistungsentgelte	61.026,00	69.000	101.700	101.700	101.700	101.700
5. + Privatrechtliche Leistungsentgelte	0,00	0	0	0	0	0
6. + Kostenerstattungen und Kostenumlagen	0,00	0	0	0	0	0
7. + Erhöhung des Bestandes an fertigen und unfertigen Erzeugnissen	0,00	0	0	0	0	0
- Verminderung des Bestandes an fertigen und unfertigen Erzeugnissen	0,00	0	0	0	0	0
8. + Andere aktivierte Eigenleistungen	0,00	0	0	0	0	0
9. + Zinserträge und sonstige Finanzerträge	0,00	0	0	0	0	0
10. + Sonstige laufende Erträge	0,00	0	0	0	0	0
11. = Summe der ordentlichen Erträge (Summe der Nummern 1 bis 10)	61.026,00	69.000	101.700	101.700	101.700	101.700
12. - Personalaufwendungen	0,00	0	0	0	0	0
13. - Versorgungsaufwendungen	0,00	0	0	0	0	0
14. - Aufwendungen für Sach- und Dienstleistungen	62.216,32	71.100	101.700	101.700	101.700	101.700
15. - Abschreibungen auf immaterielle Vermögensgegenstände des Anlagevermögens und auf Sachanlagen sowie auf aktivierte Aufwendungen für die Ingangsetzung und Erweiterung der Verwaltung	0,00	900	900	900	900	900
16. - Abschreibung auf Vermögens- gegenstände des Umlaufvermögens, soweit diese die üblichen Abschreibungen überschreiten	0,00	0	0	0	0	0

Teilergebnishaushalt (Muster 9) - 552000 - Öffentliche Gewässer

Ertrags- und Aufwandsarten (gemäß § 4 Absatz 10 GemHVO-Doppik)	vorläufiges Ergebnis des Jahres	Ansätze des Haushalts- vorjahres einschl. Nachträge	Ansatz des Haushalts- jahres	Planungs- daten des Jahres	Planungs- daten des Jahres	Planungs- daten des Jahres
	2018	2019	2020	2021	2022	2023
	in EUR					
	1	2	3	4	5	6
17. - Zuwendungen, Umlagen und sonstige Transferaufwendungen	0,00	0	0	0	0	0
18. - Aufwendungen der sozialen Sicherung	0,00	0	0	0	0	0
19. - Zinsaufwendungen und sonstige Finanzaufwendungen	0,00	0	0	0	0	0
20. - Sonstige laufende Aufwendungen	0,00	0	0	0	0	0
21. = Summe der ordentlichen Aufwendungen (Summe der Nummern 12 bis 20)	62.216,32	72.000	102.600	102.600	102.600	102.600
22. = Ordentliches Ergebnis (Saldo der Nummern 11 und 21)	-1.190,32	-3.000	-900	-900	-900	-900
23. + Außerordentliche Erträge	0,00	0	0	0	0	0
24. - Außerordentliche Aufwendungen	0,00	0	0	0	0	0
25. = Jahresergebnis des Teilhaushaltes vor Verrechnung der internen Leistungsbeziehungen und vor Veränderung der Rücklagen (Nummer 22 zuzüglich Nummer 23 abzüglich Nummer 24)	-1.190,32	-3.000	-900	-900	-900	-900
26. + Erträge aus internen Leistungsbeziehungen	0,00	0	0	0	0	0
27. - Aufwendungen aus internen Leistungsbeziehungen	0,00	0	0	0	0	0
28. = Jahresergebnis des Teilhaushaltes nach Verrechnung der internen Leistungsbeziehungen und vor Veränderung der Rücklagen (Nummer 25 zuzüglich Nummer 26 abzüglich Nummer 27)	-1.190,32	-3.000	-900	-900	-900	-900

Teilfinanzhaushalt (Muster 9) - 552000 - Öffentliche Gewässer

Ein- und Auszahlungsarten (gem. § 4 Absatz 12 GemHVO-Doppik)	vorläufiges Ergebnisse des Haushalts- vorvorjahres	Ansätze des Haushalts- vorjahres einschl. Nachträge	Ansatz	Planungs- daten des Jahres	Planungs- daten des Jahres	Planungs- daten des Jahres
	2018	2019	2020	2021	2022	2023
	in EUR					
	1	2	3	4	5	6
1 + Steuern und ähnliche Abgaben	0	0	0	0	0	0
2 + Zuwendungen, allgemeine Umlagen und sonstige Transfereinzahlungen	0	0	0	0	0	0
3 + Einzahlungen der sozialen Sicherung	0	0	0	0	0	0
4 + Öffentlich-rechtliche Leistungsentgelte	61.115	69.000	101.700	101.700	101.700	101.700
5 + Privatrechtliche Leistungsentgelte	0	0	0	0	0	0
6 + Kostenerstattungen und Kostenumlagen	0	0	0	0	0	0
7 + Erhöhung des Bestands an fertigen und unfertigen Erzeugnissen	0	0	0	0	0	0
- Verminderung des Bestands an fertigen und unfertigen Erzeugnissen	0	0	0	0	0	0
8 + Zinseinzahlungen und sonstige Finanzeinzahlungen	0	0	0	0	0	0
9 + Sonstige laufende Einzahlungen	0	0	0	0	0	0
10 Summe der ordentlichen Einzahlungen <small>(Summe der Nummern 1 bis 9)</small>	61.115	69.000	101.700	101.700	101.700	101.700
11 - Personalauszahlungen	0	0	0	0	0	0
12 - Versorgungsauszahlungen	0	0	0	0	0	0
13 - Auszahlungen für Sach- und Dienstleistungen	62.216	71.100	101.700	101.700	101.700	101.700
14 - Zuwendungen, Umlagen und sonstige Transferauszahlungen	0	0	0	0	0	0
15 - Auszahlungen der sozialen Sicherung	0	0	0	0	0	0
16 - Zinsauszahlungen und sonstige Finanzauszahlungen	0	0	0	0	0	0
17 - Sonstige laufende Auszahlungen	0	0	0	0	0	0
18 Summe der ordentlichen Auszahlungen <small>(Summe der Nummern 11 bis 17)</small>	62.216	71.100	101.700	101.700	101.700	101.700
19 Saldo der ordentlichen Ein- und Auszahlungen <small>(Saldo der Nummern 10 und 18)</small>	-1.101	-2.100	0	0	0	0
20 + Außerordentliche Einzahlungen	0	0	0	0	0	0
21 - Außerordentliche Auszahlungen	0	0	0	0	0	0

Teilfinanzhaushalt (Muster 9) - 552000 - Öffentliche Gewässer

Ein- und Auszahlungsarten (gem. § 4 Absatz 12 GemHVO-Doppik)	vorläufiges Ergebnisse des Haushalts- vorvorjahres	Ansätze des Haushalts- vorjahres einschl. Nachträge	Ansatz	Planungs- daten des Jahres	Planungs- daten des Jahres	Planungs- daten des Jahres
	2018	2019	2020	2021	2022	2023
	in EUR					
	1	2	3	4	5	6
22 Saldo der ordentlichen und außerordentlichen Ein- und Auszahlungen (Nummer 19 zuzüglich Nummer 20 abzüglich Nummer 21)	-1.101	-2.100	0	0	0	0
22.1 Saldo der Ein- und Auszahlungen aus internen Leistungsbeziehungen	0	0	0	0	0	0
22.2 Saldo der ordentlichen und außerordentlichen Ein- und Auszahlungen nach Verrechnung der internen Leistungsbeziehungen (Summe der Nummern 22 und 22.1)	-1.101	-2.100	0	0	0	0
23 + Einzahlungen aus Investitionszuwendungen	0	0	131.000	0	0	0
24 + Einzahlungen aus Beiträgen und ähnlichen Entgelten	0	0	0	0	0	0
25 + Einzahlungen aus immateriellen Vermögensgegenständen	0	0	0	0	0	0
26 + Einzahlungen aus Sachanlagen	0	0	0	0	0	0
27 + Einzahlungen aus Finanzanlagen	0	0	0	0	0	0
28 + Einzahlungen aus sonstigen Ausleihungen und Kreditgewährungen	0	0	0	0	0	0
29 + Einzahlungen aus Vorräten	0	0	0	0	0	0
30 + Sonstige Investitionseinzahlungen	0	0	0	0	0	0
31 Summe der Einzahlungen aus Investitionstätigkeit (Summe der Nummern 23 bis 30)	0	0	131.000	0	0	0
32 - Auszahlungen für immaterielle Vermögensgegenstände	0	0	0	0	0	0
33 - Auszahlungen für Sachanlagen	8.517	18.900	249.000	148.100	0	0
34 - Auszahlungen für Finanzanlagen	0	0	0	0	0	0
35 - Auszahlungen für sonstige Ausleihungen und Kreditgewährungen	0	0	0	0	0	0
36 - Auszahlungen für Vorräte	0	0	0	0	0	0
37 - Sonstige Investitionsauszahlungen	0	0	0	0	0	0
38 Summe der Auszahlungen aus Investitionstätigkeit (Summe der Nummern 32 bis 37)	8.517	18.900	249.000	148.100	0	0

Teilfinanzhaushalt (Muster 9) - 552000 - Öffentliche Gewässer

Ein- und Auszahlungsarten (gem. § 4 Absatz 12 GemHVO-Doppik)	vorläufiges Ergebnisse des Haushalts- vorvorjahres	Ansätze des Haushalts- vorjahres einschl. Nachträge	Ansatz	Planungs- daten des Jahres	Planungs- daten des Jahres	Planungs- daten des Jahres
	2018	2019	2020	2021	2022	2023
	in EUR					
	1	2	3	4	5	6
39 Saldo der Ein- und Auszahlungen aus Investitionstätigkeit (Saldo der Nummern 31 und 38)	-8.517	-18.900	-118.000	-148.100	0	0
40 Finanzmittelüberschuss / -fehlbetrag des Teilhaushaltes (Summe der Nummern 22.2 und 39)	-9.618	-21.000	-118.000	-148.100	0	0
41 + Einzahlungen aus der Aufnahme von Krediten für Investitionen und Investitionsförderungsmaßnahmen	0	0	0	0	0	0
42 - Auszahlungen für planmäßige Tilgung von Krediten für Investitionen und Investitionsförderungsmaßnahmen	0	0	0	0	0	0
43 - Sonstige Auszahlungen zur Tilgung von Krediten für Investitionen und Investitionsförderungsmaßnahmen	0	0	0	0	0	0
44 Saldo der Ein- und Auszahlungen aus Krediten für Investitionen und Investitionsförderungsmaßnahmen (Nummer 41 abzüglich Nummern 42 und 43)	0	0	0	0	0	0

Teilergebnishaushalt (Muster 9) - 553040 - Jüdischer Friedhof

Ertrags- und Aufwandsarten (gemäß § 4 Absatz 10 GemHVO-Doppik)	vorläufiges Ergebnis des Jahres	Ansätze des Haushalts- vorjahres einschl. Nachträge	Ansatz des Haushalts- jahres	Planungs- daten des Jahres	Planungs- daten des Jahres	Planungs- daten des Jahres
	2018	2019	2020	2021	2022	2023
	in EUR					
	1	2	3	4	5	6
1. + Steuern und ähnliche Abgaben	0,00	0	0	0	0	0
2. + Zuwendungen, allgemeine Umlagen und sonstige Transfererträge	0,00	0	0	0	0	0
3. + Erträge der sozialen Sicherung	0,00	0	0	0	0	0
4. + Öffentlich-rechtliche Leistungsentgelte	0,00	0	0	0	0	0
5. + Privatrechtliche Leistungsentgelte	0,00	0	0	0	0	0
6. + Kostenerstattungen und Kostenumlagen	1.600,00	0	0	0	0	0
7. + Erhöhung des Bestandes an fertigen und unfertigen Erzeugnissen	0,00	0	0	0	0	0
- Verminderung des Bestandes an fertigen und unfertigen Erzeugnissen	0,00	0	0	0	0	0
8. + Andere aktivierte Eigenleistungen	0,00	0	0	0	0	0
9. + Zinserträge und sonstige Finanzerträge	0,00	0	0	0	0	0
10. + Sonstige laufende Erträge	0,00	0	0	0	0	0
11. = Summe der ordentlichen Erträge (Summe der Nummern 1 bis 10)	1.600,00	0	0	0	0	0
12. - Personalaufwendungen	0,00	0	0	0	0	0
13. - Versorgungsaufwendungen	0,00	0	0	0	0	0
14. - Aufwendungen für Sach- und Dienstleistungen	0,00	500	500	500	500	500
15. - Abschreibungen auf immaterielle Vermögensgegenstände des Anlagevermögens und auf Sachanlagen sowie auf aktivierte Aufwendungen für die Ingangsetzung und Erweiterung der Verwaltung	0,00	0	0	0	0	0
16. - Abschreibung auf Vermögens- gegenstände des Umlaufvermögens, soweit diese die üblichen Abschreibungen überschreiten	0,00	0	0	0	0	0

Teilergebnishaushalt (Muster 9) - 553040 - Jüdischer Friedhof

Ertrags- und Aufwandsarten (gemäß § 4 Absatz 10 GemHVO-Doppik)	vorläufiges Ergebnis des Jahres	Ansätze des Haushalts- vorjahres einschl. Nachträge	Ansatz des Haushalts- jahres	Planungs- daten des Jahres	Planungs- daten des Jahres	Planungs- daten des Jahres
	2018	2019	2020	2021	2022	2023
	in EUR					
	1	2	3	4	5	6
17. - Zuwendungen, Umlagen und sonstige Transferaufwendungen	0,00	0	0	0	0	0
18. - Aufwendungen der sozialen Sicherung	0,00	0	0	0	0	0
19. - Zinsaufwendungen und sonstige Finanzaufwendungen	0,00	0	0	0	0	0
20. - Sonstige laufende Aufwendungen	0,00	0	0	0	0	0
21. = Summe der ordentlichen Aufwendungen (Summe der Nummern 12 bis 20)	0,00	500	500	500	500	500
22. = Ordentliches Ergebnis (Saldo der Nummern 11 und 21)	1.600,00	-500	-500	-500	-500	-500
23. + Außerordentliche Erträge	0,00	0	0	0	0	0
24. - Außerordentliche Aufwendungen	0,00	0	0	0	0	0
25. = Jahresergebnis des Teilhaushaltes vor Verrechnung der internen Leistungsbeziehungen und vor Veränderung der Rücklagen (Nummer 22 zuzüglich Nummer 23 abzüglich Nummer 24)	1.600,00	-500	-500	-500	-500	-500
26. + Erträge aus internen Leistungsbeziehungen	0,00	0	0	0	0	0
27. - Aufwendungen aus internen Leistungsbeziehungen	0,00	0	0	0	0	0
28. = Jahresergebnis des Teilhaushaltes nach Verrechnung der internen Leistungsbeziehungen und vor Veränderung der Rücklagen (Nummer 25 zuzüglich Nummer 26 abzüglich Nummer 27)	1.600,00	-500	-500	-500	-500	-500

Teilfinanzhaushalt (Muster 9) - 553040 - Jüdischer Friedhof

Ein- und Auszahlungsarten (gem. § 4 Absatz 12 GemHVO-Doppik)	vorläufiges Ergebnisse des Haushalts- vorvorjahres	Ansätze des Haushalts- vorjahres einschl. Nachträge	Ansatz	Planungs- daten des Jahres	Planungs- daten des Jahres	Planungs- daten des Jahres
	2018	2019	2020	2021	2022	2023
	in EUR					
	1	2	3	4	5	6
1 + Steuern und ähnliche Abgaben	0	0	0	0	0	0
2 + Zuwendungen, allgemeine Umlagen und sonstige Transfereinzahlungen	0	0	0	0	0	0
3 + Einzahlungen der sozialen Sicherung	0	0	0	0	0	0
4 + Öffentlich-rechtliche Leistungsentgelte	0	0	0	0	0	0
5 + Privatrechtliche Leistungsentgelte	0	0	0	0	0	0
6 + Kostenerstattungen und Kostenumlagen	1.600	0	0	0	0	0
7 + Erhöhung des Bestands an fertigen und unfertigen Erzeugnissen	0	0	0	0	0	0
- Verminderung des Bestands an fertigen und unfertigen Erzeugnissen	0	0	0	0	0	0
8 + Zinseinzahlungen und sonstige Finanzeinzahlungen	0	0	0	0	0	0
9 + Sonstige laufende Einzahlungen	0	0	0	0	0	0
10 Summe der ordentlichen Einzahlungen (Summe der Nummern 1 bis 9)	1.600	0	0	0	0	0
11 - Personalauszahlungen	0	0	0	0	0	0
12 - Versorgungsauszahlungen	0	0	0	0	0	0
13 - Auszahlungen für Sach- und Dienstleistungen	0	500	500	500	500	500
14 - Zuwendungen, Umlagen und sonstige Transferauszahlungen	0	0	0	0	0	0
15 - Auszahlungen der sozialen Sicherung	0	0	0	0	0	0
16 - Zinsauszahlungen und sonstige Finanzauszahlungen	0	0	0	0	0	0
17 - Sonstige laufende Auszahlungen	0	0	0	0	0	0
18 Summe der ordentlichen Auszahlungen (Summe der Nummern 11 bis 17)	0	500	500	500	500	500
19 Saldo der ordentlichen Ein- und Auszahlungen (Saldo der Nummern 10 und 18)	1.600	-500	-500	-500	-500	-500
20 + Außerordentliche Einzahlungen	0	0	0	0	0	0
21 - Außerordentliche Auszahlungen	0	0	0	0	0	0

Teilfinanzhaushalt (Muster 9) - 553040 - Jüdischer Friedhof

Ein- und Auszahlungsarten (gem. § 4 Absatz 12 GemHVO-Doppik)	vorläufiges Ergebnisse des Haushalts- vorvorjahres	Ansätze des Haushalts- vorjahres einschl. Nachträge	Ansatz	Planungs- daten des Jahres	Planungs- daten des Jahres	Planungs- daten des Jahres
	2018	2019	2020	2021	2022	2023
	in EUR					
	1	2	3	4	5	6
22 Saldo der ordentlichen und außerordentlichen Ein- und Auszahlungen (Nummer 19 zuzüglich Nummer 20 abzüglich Nummer 21)	1.600	-500	-500	-500	-500	-500
22.1 Saldo der Ein- und Auszahlungen aus internen Leistungsbeziehungen	0	0	0	0	0	0
22.2 Saldo der ordentlichen und außerordentlichen Ein- und Auszahlungen nach Verrechnung der internen Leistungsbeziehungen (Summe der Nummern 22 und 22.1)	1.600	-500	-500	-500	-500	-500
23 + Einzahlungen aus Investitionszuwendungen	0	0	0	0	0	0
24 + Einzahlungen aus Beiträgen und ähnlichen Entgelten	0	0	0	0	0	0
25 + Einzahlungen aus immateriellen Vermögensgegenständen	0	0	0	0	0	0
26 + Einzahlungen aus Sachanlagen	0	0	0	0	0	0
27 + Einzahlungen aus Finanzanlagen	0	0	0	0	0	0
28 + Einzahlungen aus sonstigen Ausleihungen und Kreditgewährungen	0	0	0	0	0	0
29 + Einzahlungen aus Vorräten	0	0	0	0	0	0
30 + Sonstige Investitionseinzahlungen	0	0	0	0	0	0
31 Summe der Einzahlungen aus Investitionstätigkeit (Summe der Nummern 23 bis 30)	0	0	0	0	0	0
32 - Auszahlungen für immaterielle Vermögensgegenstände	0	0	0	0	0	0
33 - Auszahlungen für Sachanlagen	0	0	0	0	0	0
34 - Auszahlungen für Finanzanlagen	0	0	0	0	0	0
35 - Auszahlungen für sonstige Ausleihungen und Kreditgewährungen	0	0	0	0	0	0
36 - Auszahlungen für Vorräte	0	0	0	0	0	0
37 - Sonstige Investitionsauszahlungen	0	0	0	0	0	0
38 Summe der Auszahlungen aus Investitionstätigkeit (Summe der Nummern 32 bis 37)	0	0	0	0	0	0

Teilfinanzhaushalt (Muster 9) - 553040 - Jüdischer Friedhof

Ein- und Auszahlungsarten (gem. § 4 Absatz 12 GemHVO-Doppik)	vorläufiges Ergebnisse des Haushalts- vorvorjahres	Ansätze des Haushalts- vorjahres einschl. Nachträge	Ansatz	Planungs- daten des Jahres	Planungs- daten des Jahres	Planungs- daten des Jahres
	2018	2019	2020	2021	2022	2023
	in EUR					
	1	2	3	4	5	6
39 Saldo der Ein- und Auszahlungen aus Investitionstätigkeit (Saldo der Nummern 31 und 38)	0	0	0	0	0	0
40 Finanzmittelüberschuss / -fehlbetrag des Teilhaushaltes (Summe der Nummern 22.2 und 39)	1.600	-500	-500	-500	-500	-500
41 + Einzahlungen aus der Aufnahme von Krediten für Investitionen und Investitionsförderungsmaßnahmen	0	0	0	0	0	0
42 - Auszahlungen für planmäßige Tilgung von Krediten für Investitionen und Investitionsförderungsmaßnahmen	0	0	0	0	0	0
43 - Sonstige Auszahlungen zur Tilgung von Krediten für Investitionen und Investitionsförderungsmaßnahmen	0	0	0	0	0	0
44 Saldo der Ein- und Auszahlungen aus Krediten für Investitionen und Investitionsförderungsmaßnahmen (Nummer 41 abzüglich Nummern 42 und 43)	0	0	0	0	0	0

Teilergebnishaushalt (Muster 9) - 555000 - Stadtwald

Ertrags- und Aufwandsarten (gemäß § 4 Absatz 10 GemHVO-Doppik)	vorläufiges Ergebnis des Jahres	Ansätze des Haushalts- vorjahres einschl. Nachträge	Ansatz des Haushalts- jahres	Planungs- daten des Jahres	Planungs- daten des Jahres	Planungs- daten des Jahres
	2018	2019	2020	2021	2022	2023
	in EUR					
	1	2	3	4	5	6
1. + Steuern und ähnliche Abgaben	0,00	0	0	0	0	0
2. + Zuwendungen, allgemeine Umlagen und sonstige Transfererträge	0,00	0	0	0	0	0
3. + Erträge der sozialen Sicherung	0,00	0	0	0	0	0
4. + Öffentlich-rechtliche Leistungsentgelte	0,00	0	0	0	0	0
5. + Privatrechtliche Leistungsentgelte	25.205,78	30.000	51.000	50.000	50.000	50.000
6. + Kostenerstattungen und Kostenumlagen	0,00	0	0	0	0	0
7. + Erhöhung des Bestandes an fertigen und unfertigen Erzeugnissen	0,00	0	0	0	0	0
- Verminderung des Bestandes an fertigen und unfertigen Erzeugnissen	0,00	0	0	0	0	0
8. + Andere aktivierte Eigenleistungen	0,00	0	0	0	0	0
9. + Zinserträge und sonstige Finanzerträge	0,00	0	0	0	0	0
10. + Sonstige laufende Erträge	0,00	0	458.200	0	0	0
11. = Summe der ordentlichen Erträge (Summe der Nummern 1 bis 10)	25.205,78	30.000	509.200	50.000	50.000	50.000
12. - Personalaufwendungen	0,00	0	0	0	0	0
13. - Versorgungsaufwendungen	0,00	0	0	0	0	0
14. - Aufwendungen für Sach- und Dienstleistungen	1.263,18	5.800	219.400	4.400	4.400	4.400
15. - Abschreibungen auf immaterielle Vermögensgegenstände des Anlagevermögens und auf Sachanlagen sowie auf aktivierte Aufwendungen für die Ingangsetzung und Erweiterung der Verwaltung	0,00	0	0	0	0	0
16. - Abschreibung auf Vermögens- gegenstände des Umlaufvermögens, soweit diese die üblichen Abschreibungen überschreiten	0,00	0	0	0	0	0

Teilergebnishaushalt (Muster 9) - 555000 - Stadtwald

Ertrags- und Aufwandsarten (gemäß § 4 Absatz 10 GemHVO-Doppik)	vorläufiges Ergebnis des Jahres	Ansätze des Haushalts- vorjahres einschl. Nachträge	Ansatz des Haushalts- jahres	Planungs- daten des Jahres	Planungs- daten des Jahres	Planungs- daten des Jahres
	2018	2019	2020	2021	2022	2023
	in EUR					
	1	2	3	4	5	6
17. - Zuwendungen, Umlagen und sonstige Transferaufwendungen	0,00	0	0	0	0	0
18. - Aufwendungen der sozialen Sicherung	0,00	0	0	0	0	0
19. - Zinsaufwendungen und sonstige Finanzaufwendungen	0,00	0	0	0	0	0
20. - Sonstige laufende Aufwendungen	0,00	0	0	0	0	0
21. = Summe der ordentlichen Aufwendungen (Summe der Nummern 12 bis 20)	1.263,18	5.800	219.400	4.400	4.400	4.400
22. = Ordentliches Ergebnis (Saldo der Nummern 11 und 21)	23.942,60	24.200	289.800	45.600	45.600	45.600
23. + Außerordentliche Erträge	0,00	0	0	0	0	0
24. - Außerordentliche Aufwendungen	0,00	0	0	0	0	0
25. = Jahresergebnis des Teilhaushaltes vor Verrechnung der internen Leistungsbeziehungen und vor Veränderung der Rücklagen (Nummer 22 zuzüglich Nummer 23 abzüglich Nummer 24)	23.942,60	24.200	289.800	45.600	45.600	45.600
26. + Erträge aus internen Leistungsbeziehungen	0,00	0	0	0	0	0
27. - Aufwendungen aus internen Leistungsbeziehungen	0,00	0	0	0	0	0
28. = Jahresergebnis des Teilhaushaltes nach Verrechnung der internen Leistungsbeziehungen und vor Veränderung der Rücklagen (Nummer 25 zuzüglich Nummer 26 abzüglich Nummer 27)	23.942,60	24.200	289.800	45.600	45.600	45.600

Teilfinanzhaushalt (Muster 9) - 555000 - Stadtwald

Ein- und Auszahlungsarten (gem. § 4 Absatz 12 GemHVO-Doppik)	vorläufiges Ergebnis des Haushalts- vorvorjahres	Ansätze des Haushalts- vorjahres einschl. Nachträge	Ansatz	Planungs- daten des Jahres	Planungs- daten des Jahres	Planungs- daten des Jahres
	2018	2019	2020	2021	2022	2023
	in EUR					
	1	2	3	4	5	6
1 + Steuern und ähnliche Abgaben	0	0	0	0	0	0
2 + Zuwendungen, allgemeine Umlagen und sonstige Transfereinzahlungen	0	0	0	0	0	0
3 + Einzahlungen der sozialen Sicherung	0	0	0	0	0	0
4 + Öffentlich-rechtliche Leistungsentgelte	0	0	0	0	0	0
5 + Privatrechtliche Leistungsentgelte	25.206	30.000	51.000	50.000	50.000	50.000
6 + Kostenerstattungen und Kostenumlagen	0	0	0	0	0	0
7 + Erhöhung des Bestands an fertigen und unfertigen Erzeugnissen	0	0	0	0	0	0
- Verminderung des Bestands an fertigen und unfertigen Erzeugnissen	0	0	0	0	0	0
8 + Zinseinzahlungen und sonstige Finanzeinzahlungen	0	0	0	0	0	0
9 + Sonstige laufende Einzahlungen	0	0	458.200	0	0	0
10 Summe der ordentlichen Einzahlungen <small>(Summe der Nummern 1 bis 9)</small>	25.206	30.000	509.200	50.000	50.000	50.000
11 - Personalauszahlungen	0	0	0	0	0	0
12 - Versorgungsauszahlungen	0	0	0	0	0	0
13 - Auszahlungen für Sach- und Dienstleistungen	1.263	5.800	219.400	4.400	4.400	4.400
14 - Zuwendungen, Umlagen und sonstige Transferauszahlungen	0	0	0	0	0	0
15 - Auszahlungen der sozialen Sicherung	0	0	0	0	0	0
16 - Zinsauszahlungen und sonstige Finanzauszahlungen	0	0	0	0	0	0
17 - Sonstige laufende Auszahlungen	0	0	0	0	0	0
18 Summe der ordentlichen Auszahlungen <small>(Summe der Nummern 11 bis 17)</small>	1.263	5.800	219.400	4.400	4.400	4.400
19 Saldo der ordentlichen Ein- und Auszahlungen <small>(Saldo der Nummern 10 und 18)</small>	23.943	24.200	289.800	45.600	45.600	45.600
20 + Außerordentliche Einzahlungen	0	0	0	0	0	0
21 - Außerordentliche Auszahlungen	0	0	0	0	0	0

Teilfinanzhaushalt (Muster 9) - 555000 - Stadtwald

Ein- und Auszahlungsarten (gem. § 4 Absatz 12 GemHVO-Doppik)	vorläufiges Ergebnisse des Haushalts- vorvorjahres	Ansätze des Haushalts- vorjahres einschl. Nachträge	Ansatz	Planungs- daten des Jahres	Planungs- daten des Jahres	Planungs- daten des Jahres
	2018	2019	2020	2021	2022	2023
	in EUR					
	1	2	3	4	5	6
22 Saldo der ordentlichen und außerordentlichen Ein- und Auszahlungen (Nummer 19 zuzüglich Nummer 20 abzüglich Nummer 21)	23.943	24.200	289.800	45.600	45.600	45.600
22.1 Saldo der Ein- und Auszahlungen aus internen Leistungsbeziehungen	0	0	0	0	0	0
22.2 Saldo der ordentlichen und außerordentlichen Ein- und Auszahlungen nach Verrechnung der internen Leistungsbeziehungen (Summe der Nummern 22 und 22.1)	23.943	24.200	289.800	45.600	45.600	45.600
23 + Einzahlungen aus Investitionszuwendungen	0	0	0	0	0	0
24 + Einzahlungen aus Beiträgen und ähnlichen Entgelten	0	0	0	0	0	0
25 + Einzahlungen aus immateriellen Vermögensgegenständen	0	0	0	0	0	0
26 + Einzahlungen aus Sachanlagen	0	0	0	0	0	0
27 + Einzahlungen aus Finanzanlagen	0	0	0	0	0	0
28 + Einzahlungen aus sonstigen Ausleihungen und Kreditgewährungen	0	0	0	0	0	0
29 + Einzahlungen aus Vorräten	0	0	0	0	0	0
30 + Sonstige Investitionseinzahlungen	0	0	0	0	0	0
31 Summe der Einzahlungen aus Investitionstätigkeit (Summe der Nummern 23 bis 30)	0	0	0	0	0	0
32 - Auszahlungen für immaterielle Vermögensgegenstände	0	0	0	0	0	0
33 - Auszahlungen für Sachanlagen	0	0	0	0	0	0
34 - Auszahlungen für Finanzanlagen	0	0	0	0	0	0
35 - Auszahlungen für sonstige Ausleihungen und Kreditgewährungen	0	0	0	0	0	0
36 - Auszahlungen für Vorräte	0	0	0	0	0	0
37 - Sonstige Investitionsauszahlungen	0	0	0	0	0	0
38 Summe der Auszahlungen aus Investitionstätigkeit (Summe der Nummern 32 bis 37)	0	0	0	0	0	0

Teilfinanzhaushalt (Muster 9) - 555000 - Stadtwald

Ein- und Auszahlungsarten (gem. § 4 Absatz 12 GemHVO-Doppik)	vorläufiges Ergebnisse des Haushalts- vorvorjahres	Ansätze des Haushalts- vorjahres einschl. Nachträge	Ansatz	Planungs- daten des Jahres	Planungs- daten des Jahres	Planungs- daten des Jahres
	2018	2019	2020	2021	2022	2023
	in EUR					
	1	2	3	4	5	6
39 Saldo der Ein- und Auszahlungen aus Investitionstätigkeit (Saldo der Nummern 31 und 38)	0	0	0	0	0	0
40 Finanzmittelüberschuss / -fehlbetrag des Teilhaushaltes (Summe der Nummern 22.2 und 39)	23.943	24.200	289.800	45.600	45.600	45.600
41 + Einzahlungen aus der Aufnahme von Krediten für Investitionen und Investitionsförderungsmaßnahmen	0	0	0	0	0	0
42 - Auszahlungen für planmäßige Tilgung von Krediten für Investitionen und Investitionsförderungsmaßnahmen	0	0	0	0	0	0
43 - Sonstige Auszahlungen zur Tilgung von Krediten für Investitionen und Investitionsförderungsmaßnahmen	0	0	0	0	0	0
44 Saldo der Ein- und Auszahlungen aus Krediten für Investitionen und Investitionsförderungsmaßnahmen (Nummer 41 abzüglich Nummern 42 und 43)	0	0	0	0	0	0

Teilergebnishaushalt (Muster 9) - 571000 - Wirtschaftsförderung

Ertrags- und Aufwandsarten (gemäß § 4 Absatz 10 GemHVO-Doppik)	vorläufiges Ergebnis des Jahres	Ansätze des Haushalts- vorjahres einschl. Nachträge	Ansatz des Haushalts- jahres	Planungs- daten des Jahres	Planungs- daten des Jahres	Planungs- daten des Jahres
	2018	2019	2020	2021	2022	2023
	in EUR					
	1	2	3	4	5	6
1. + Steuern und ähnliche Abgaben	0,00	0	0	0	0	0
2. + Zuwendungen, allgemeine Umlagen und sonstige Transfererträge	0,00	10.900	10.900	10.900	10.900	10.900
3. + Erträge der sozialen Sicherung	0,00	0	0	0	0	0
4. + Öffentlich-rechtliche Leistungsentgelte	0,00	0	0	0	0	0
5. + Privatrechtliche Leistungsentgelte	0,00	0	0	0	0	0
6. + Kostenerstattungen und Kostenumlagen	0,00	0	0	0	0	0
7. + Erhöhung des Bestandes an fertigen und unfertigen Erzeugnissen	0,00	0	0	0	0	0
- Verminderung des Bestandes an fertigen und unfertigen Erzeugnissen	0,00	0	0	0	0	0
8. + Andere aktivierte Eigenleistungen	0,00	0	0	0	0	0
9. + Zinserträge und sonstige Finanzerträge	0,00	0	0	0	0	0
10. + Sonstige laufende Erträge	0,00	0	0	0	0	0
11. = Summe der ordentlichen Erträge (Summe der Nummern 1 bis 10)	0,00	10.900	10.900	10.900	10.900	10.900
12. - Personalaufwendungen	0,00	0	0	0	0	0
13. - Versorgungsaufwendungen	0,00	0	0	0	0	0
14. - Aufwendungen für Sach- und Dienstleistungen	0,00	0	0	0	0	0
15. - Abschreibungen auf immaterielle Vermögensgegenstände des Anlagevermögens und auf Sachanlagen sowie auf aktivierte Aufwendungen für die Ingangsetzung und Erweiterung der Verwaltung	0,00	12.000	12.000	12.000	12.000	12.000
16. - Abschreibung auf Vermögens- gegenstände des Umlaufvermögens, soweit diese die üblichen Abschreibungen überschreiten	0,00	0	0	0	0	0

Teilergebnishaushalt (Muster 9) - 571000 - Wirtschaftsförderung

Ertrags- und Aufwandsarten (gemäß § 4 Absatz 10 GemHVO-Doppik)	vorläufiges Ergebnis des Jahres	Ansätze des Haushalts- vorjahres einschl. Nachträge	Ansatz des Haushalts- jahres	Planungs- daten des Jahres	Planungs- daten des Jahres	Planungs- daten des Jahres
	2018	2019	2020	2021	2022	2023
	in EUR					
	1	2	3	4	5	6
17. - Zuwendungen, Umlagen und sonstige Transferaufwendungen	2.500,00	5.000	5.000	5.000	5.000	5.000
18. - Aufwendungen der sozialen Sicherung	0,00	0	0	0	0	0
19. - Zinsaufwendungen und sonstige Finanzaufwendungen	0,00	0	0	0	0	0
20. - Sonstige laufende Aufwendungen	0,00	0	0	0	0	0
21. = Summe der ordentlichen Aufwendungen (Summe der Nummern 12 bis 20)	2.500,00	17.000	17.000	17.000	17.000	17.000
22. = Ordentliches Ergebnis (Saldo der Nummern 11 und 21)	-2.500,00	-6.100	-6.100	-6.100	-6.100	-6.100
23. + Außerordentliche Erträge	0,00	0	0	0	0	0
24. - Außerordentliche Aufwendungen	0,00	0	0	0	0	0
25. = Jahresergebnis des Teilhaushaltes vor Verrechnung der internen Leistungsbeziehungen und vor Veränderung der Rücklagen (Nummer 22 zuzüglich Nummer 23 abzüglich Nummer 24)	-2.500,00	-6.100	-6.100	-6.100	-6.100	-6.100
26. + Erträge aus internen Leistungsbeziehungen	0,00	0	0	0	0	0
27. - Aufwendungen aus internen Leistungsbeziehungen	0,00	0	0	0	0	0
28. = Jahresergebnis des Teilhaushaltes nach Verrechnung der internen Leistungsbeziehungen und vor Veränderung der Rücklagen (Nummer 25 zuzüglich Nummer 26 abzüglich Nummer 27)	-2.500,00	-6.100	-6.100	-6.100	-6.100	-6.100

Teilfinanzhaushalt (Muster 9) - 571000 - Wirtschaftsförderung

Ein- und Auszahlungsarten (gem. § 4 Absatz 12 GemHVO-Doppik)	vorläufiges Ergebnisse des Haushalts- vorvorjahres	Ansätze des Haushalts- vorjahres einschl. Nachträge	Ansatz	Planungs- daten des Jahres	Planungs- daten des Jahres	Planungs- daten des Jahres
	2018	2019	2020	2021	2022	2023
	in EUR					
	1	2	3	4	5	6
1 + Steuern und ähnliche Abgaben	0	0	0	0	0	0
2 + Zuwendungen, allgemeine Umlagen und sonstige Transfereinzahlungen	0	0	0	0	0	0
3 + Einzahlungen der sozialen Sicherung	0	0	0	0	0	0
4 + Öffentlich-rechtliche Leistungsentgelte	0	0	0	0	0	0
5 + Privatrechtliche Leistungsentgelte	0	0	0	0	0	0
6 + Kostenerstattungen und Kostenumlagen	0	0	0	0	0	0
7 + Erhöhung des Bestands an fertigen und unfertigen Erzeugnissen	0	0	0	0	0	0
- Verminderung des Bestands an fertigen und unfertigen Erzeugnissen	0	0	0	0	0	0
8 + Zinseinzahlungen und sonstige Finanzeinzahlungen	0	0	0	0	0	0
9 + Sonstige laufende Einzahlungen	0	0	0	0	0	0
10 Summe der ordentlichen Einzahlungen (Summe der Nummern 1 bis 9)	0	0	0	0	0	0
11 - Personalauszahlungen	0	0	0	0	0	0
12 - Versorgungsauszahlungen	0	0	0	0	0	0
13 - Auszahlungen für Sach- und Dienstleistungen	0	0	0	0	0	0
14 - Zuwendungen, Umlagen und sonstige Transferauszahlungen	2.500	5.000	5.000	5.000	5.000	5.000
15 - Auszahlungen der sozialen Sicherung	0	0	0	0	0	0
16 - Zinsauszahlungen und sonstige Finanzauszahlungen	0	0	0	0	0	0
17 - Sonstige laufende Auszahlungen	0	0	0	0	0	0
18 Summe der ordentlichen Auszahlungen (Summe der Nummern 11 bis 17)	2.500	5.000	5.000	5.000	5.000	5.000
19 Saldo der ordentlichen Ein- und Auszahlungen (Saldo der Nummern 10 und 18)	-2.500	-5.000	-5.000	-5.000	-5.000	-5.000
20 + Außerordentliche Einzahlungen	0	0	0	0	0	0
21 - Außerordentliche Auszahlungen	0	0	0	0	0	0

Teilfinanzhaushalt (Muster 9) - 571000 - Wirtschaftsförderung

Ein- und Auszahlungsarten (gem. § 4 Absatz 12 GemHVO-Doppik)	vorläufiges Ergebnisse des Haushalts- vorvorjahres	Ansätze des Haushalts- vorjahres einschl. Nachträge	Ansatz	Planungs- daten des Jahres	Planungs- daten des Jahres	Planungs- daten des Jahres
	2018	2019	2020	2021	2022	2023
	in EUR					
	1	2	3	4	5	6
22 Saldo der ordentlichen und außerordentlichen Ein- und Auszahlungen (Nummer 19 zuzüglich Nummer 20 abzüglich Nummer 21)	-2.500	-5.000	-5.000	-5.000	-5.000	-5.000
22.1 Saldo der Ein- und Auszahlungen aus internen Leistungsbeziehungen	0	0	0	0	0	0
22.2 Saldo der ordentlichen und außerordentlichen Ein- und Auszahlungen nach Verrechnung der internen Leistungsbeziehungen (Summe der Nummern 22 und 22.1)	-2.500	-5.000	-5.000	-5.000	-5.000	-5.000
23 + Einzahlungen aus Investitionszuwendungen	0	0	0	0	0	0
24 + Einzahlungen aus Beiträgen und ähnlichen Entgelten	0	0	0	0	0	0
25 + Einzahlungen aus immateriellen Vermögensgegenständen	0	0	0	0	0	0
26 + Einzahlungen aus Sachanlagen	0	0	0	0	0	0
27 + Einzahlungen aus Finanzanlagen	0	0	0	0	0	0
28 + Einzahlungen aus sonstigen Ausleihungen und Kreditgewährungen	0	0	0	0	0	0
29 + Einzahlungen aus Vorräten	0	0	0	0	0	0
30 + Sonstige Investitionseinzahlungen	0	0	0	0	0	0
31 Summe der Einzahlungen aus Investitionstätigkeit (Summe der Nummern 23 bis 30)	0	0	0	0	0	0
32 - Auszahlungen für immaterielle Vermögensgegenstände	0	0	0	0	0	0
33 - Auszahlungen für Sachanlagen	0	0	0	0	0	0
34 - Auszahlungen für Finanzanlagen	0	0	0	0	0	0
35 - Auszahlungen für sonstige Ausleihungen und Kreditgewährungen	0	0	0	0	0	0
36 - Auszahlungen für Vorräte	0	0	0	0	0	0
37 - Sonstige Investitionsauszahlungen	0	0	0	0	0	0
38 Summe der Auszahlungen aus Investitionstätigkeit (Summe der Nummern 32 bis 37)	0	0	0	0	0	0

Teilfinanzhaushalt (Muster 9) - 571000 - Wirtschaftsförderung

Ein- und Auszahlungsarten (gem. § 4 Absatz 12 GemHVO-Doppik)	vorläufiges Ergebnisse des Haushalts- vorvorjahres	Ansätze des Haushalts- vorjahres einschl. Nachträge	Ansatz	Planungs- daten des Jahres	Planungs- daten des Jahres	Planungs- daten des Jahres
	2018	2019	2020	2021	2022	2023
	in EUR					
	1	2	3	4	5	6
39 Saldo der Ein- und Auszahlungen aus Investitionstätigkeit (Saldo der Nummern 31 und 38)	0	0	0	0	0	0
40 Finanzmittelüberschuss / -fehlbetrag des Teilhaushaltes (Summe der Nummern 22.2 und 39)	-2.500	-5.000	-5.000	-5.000	-5.000	-5.000
41 + Einzahlungen aus der Aufnahme von Krediten für Investitionen und Investitionsförderungsmaßnahmen	0	0	0	0	0	0
42 - Auszahlungen für planmäßige Tilgung von Krediten für Investitionen und Investitionsförderungsmaßnahmen	0	0	0	0	0	0
43 - Sonstige Auszahlungen zur Tilgung von Krediten für Investitionen und Investitionsförderungsmaßnahmen	0	0	0	0	0	0
44 Saldo der Ein- und Auszahlungen aus Krediten für Investitionen und Investitionsförderungsmaßnahmen (Nummer 41 abzüglich Nummern 42 und 43)	0	0	0	0	0	0

Teilergebnishaushalt (Muster 9) - 573000 - allg. Einrichtungen

Ertrags- und Aufwandsarten (gemäß § 4 Absatz 10 GemHVO-Doppik)	vorläufiges Ergebnis des Jahres	Ansätze des Haushalts- vorjahres einschl. Nachträge	Ansatz des Haushalts- jahres	Planungs- daten des Jahres	Planungs- daten des Jahres	Planungs- daten des Jahres
	2018	2019	2020	2021	2022	2023
	in EUR					
	1	2	3	4	5	6
1. + Steuern und ähnliche Abgaben	0,00	0	0	0	0	0
2. + Zuwendungen, allgemeine Umlagen und sonstige Transfererträge	0,00	1.200	1.400	1.400	1.400	1.400
3. + Erträge der sozialen Sicherung	0,00	0	0	0	0	0
4. + Öffentlich-rechtliche Leistungsentgelte	2.417,50	2.400	2.700	2.700	2.700	2.700
5. + Privatrechtliche Leistungsentgelte	0,00	0	0	0	0	0
6. + Kostenerstattungen und Kostenumlagen	0,00	0	0	0	0	0
7. + Erhöhung des Bestandes an fertigen und unfertigen Erzeugnissen	0,00	0	0	0	0	0
- Verminderung des Bestandes an fertigen und unfertigen Erzeugnissen	0,00	0	0	0	0	0
8. + Andere aktivierte Eigenleistungen	0,00	0	0	0	0	0
9. + Zinserträge und sonstige Finanzerträge	0,00	0	0	0	0	0
10. + Sonstige laufende Erträge	436,26	200	200	200	200	200
11. = Summe der ordentlichen Erträge (Summe der Nummern 1 bis 10)	2.853,76	3.800	4.300	4.300	4.300	4.300
12. - Personalaufwendungen	0,00	0	0	0	0	0
13. - Versorgungsaufwendungen	0,00	0	0	0	0	0
14. - Aufwendungen für Sach- und Dienstleistungen	5.475,30	5.200	17.300	5.300	5.300	5.300
15. - Abschreibungen auf immaterielle Vermögensgegenstände des Anlagevermögens und auf Sachanlagen sowie auf aktivierte Aufwendungen für die Ingangsetzung und Erweiterung der Verwaltung	0,00	2.600	3.400	3.400	3.400	3.400
16. - Abschreibung auf Vermögens- gegenstände des Umlaufvermögens, soweit diese die üblichen Abschreibungen überschreiten	0,00	0	0	0	0	0

Teilergebnishaushalt (Muster 9) - 573000 - allg. Einrichtungen

Ertrags- und Aufwandsarten (gemäß § 4 Absatz 10 GemHVO-Doppik)	vorläufiges Ergebnis des Jahres	Ansätze des Haushalts- vorjahres einschl. Nachträge	Ansatz des Haushalts- jahres	Planungs- daten des Jahres	Planungs- daten des Jahres	Planungs- daten des Jahres
	2018	2019	2020	2021	2022	2023
	in EUR					
	1	2	3	4	5	6
17. - Zuwendungen, Umlagen und sonstige Transferaufwendungen	0,00	0	0	0	0	0
18. - Aufwendungen der sozialen Sicherung	0,00	0	0	0	0	0
19. - Zinsaufwendungen und sonstige Finanzaufwendungen	0,00	0	0	0	0	0
20. - Sonstige laufende Aufwendungen	61,91	100	100	100	100	100
21. = Summe der ordentlichen Aufwendungen (Summe der Nummern 12 bis 20)	5.537,21	7.900	20.800	8.800	8.800	8.800
22. = Ordentliches Ergebnis (Saldo der Nummern 11 und 21)	-2.683,45	-4.100	-16.500	-4.500	-4.500	-4.500
23. + Außerordentliche Erträge	0,00	0	0	0	0	0
24. - Außerordentliche Aufwendungen	0,00	0	0	0	0	0
25. = Jahresergebnis des Teilhaushaltes vor Verrechnung der internen Leistungsbeziehungen und vor Veränderung der Rücklagen (Nummer 22 zuzüglich Nummer 23 abzüglich Nummer 24)	-2.683,45	-4.100	-16.500	-4.500	-4.500	-4.500
26. + Erträge aus internen Leistungsbeziehungen	0,00	0	0	0	0	0
27. - Aufwendungen aus internen Leistungsbeziehungen	0,00	0	0	0	0	0
28. = Jahresergebnis des Teilhaushaltes nach Verrechnung der internen Leistungsbeziehungen und vor Veränderung der Rücklagen (Nummer 25 zuzüglich Nummer 26 abzüglich Nummer 27)	-2.683,45	-4.100	-16.500	-4.500	-4.500	-4.500

Teilfinanzhaushalt (Muster 9) - 573000 - allg. Einrichtungen

Ein- und Auszahlungsarten (gem. § 4 Absatz 12 GemHVO-Doppik)	vorläufiges Ergebnis des Haushalts- vorvorjahres	Ansätze des Haushalts- vorjahres einschl. Nachträge	Ansatz	Planungs- daten des Jahres	Planungs- daten des Jahres	Planungs- daten des Jahres
	2018	2019	2020	2021	2022	2023
	in EUR					
	1	2	3	4	5	6
1 + Steuern und ähnliche Abgaben	0	0	0	0	0	0
2 + Zuwendungen, allgemeine Umlagen und sonstige Transfereinzahlungen	0	0	0	0	0	0
3 + Einzahlungen der sozialen Sicherung	0	0	0	0	0	0
4 + Öffentlich-rechtliche Leistungsentgelte	2.338	2.400	2.400	2.400	2.400	2.400
5 + Privatrechtliche Leistungsentgelte	0	0	0	0	0	0
6 + Kostenerstattungen und Kostenumlagen	127	0	0	0	0	0
7 + Erhöhung des Bestands an fertigen und unfertigen Erzeugnissen	0	0	0	0	0	0
- Verminderung des Bestands an fertigen und unfertigen Erzeugnissen	0	0	0	0	0	0
8 + Zinseinzahlungen und sonstige Finanzeinzahlungen	0	0	0	0	0	0
9 + Sonstige laufende Einzahlungen	1.510	200	200	200	200	200
10 Summe der ordentlichen Einzahlungen <small>(Summe der Nummern 1 bis 9)</small>	3.975	2.600	2.600	2.600	2.600	2.600
11 - Personalauszahlungen	0	0	0	0	0	0
12 - Versorgungsauszahlungen	0	0	0	0	0	0
13 - Auszahlungen für Sach- und Dienstleistungen	3.975	5.200	17.300	5.300	5.300	5.300
14 - Zuwendungen, Umlagen und sonstige Transferauszahlungen	0	0	0	0	0	0
15 - Auszahlungen der sozialen Sicherung	0	0	0	0	0	0
16 - Zinsauszahlungen und sonstige Finanzauszahlungen	0	0	0	0	0	0
17 - Sonstige laufende Auszahlungen	62	100	100	100	100	100
18 Summe der ordentlichen Auszahlungen <small>(Summe der Nummern 11 bis 17)</small>	4.037	5.300	17.400	5.400	5.400	5.400
19 Saldo der ordentlichen Ein- und Auszahlungen <small>(Saldo der Nummern 10 und 18)</small>	-62	-2.700	-14.800	-2.800	-2.800	-2.800
20 + Außerordentliche Einzahlungen	0	0	0	0	0	0
21 - Außerordentliche Auszahlungen	0	0	0	0	0	0

Teilfinanzhaushalt (Muster 9) - 573000 - allg. Einrichtungen

Ein- und Auszahlungsarten (gem. § 4 Absatz 12 GemHVO-Doppik)	vorläufiges Ergebnis des Haushalts- vorvorjahres	Ansätze des Haushalts- vorjahres einschl. Nachträge	Ansatz	Planungs- daten des Jahres	Planungs- daten des Jahres	Planungs- daten des Jahres
	2018	2019	2020	2021	2022	2023
	in EUR					
	1	2	3	4	5	6
22 Saldo der ordentlichen und außerordentlichen Ein- und Auszahlungen (Nummer 19 zuzüglich Nummer 20 abzüglich Nummer 21)	-62	-2.700	-14.800	-2.800	-2.800	-2.800
22.1 Saldo der Ein- und Auszahlungen aus internen Leistungsbeziehungen	0	0	0	0	0	0
22.2 Saldo der ordentlichen und außerordentlichen Ein- und Auszahlungen nach Verrechnung der internen Leistungsbeziehungen (Summe der Nummern 22 und 22.1)	-62	-2.700	-14.800	-2.800	-2.800	-2.800
23 + Einzahlungen aus Investitionszuwendungen	0	0	0	0	0	0
24 + Einzahlungen aus Beiträgen und ähnlichen Entgelten	0	0	0	0	0	0
25 + Einzahlungen aus immateriellen Vermögensgegenständen	0	0	0	0	0	0
26 + Einzahlungen aus Sachanlagen	0	0	0	0	0	0
27 + Einzahlungen aus Finanzanlagen	0	0	0	0	0	0
28 + Einzahlungen aus sonstigen Ausleihungen und Kreditgewährungen	0	0	0	0	0	0
29 + Einzahlungen aus Vorräten	0	0	0	0	0	0
30 + Sonstige Investitionseinzahlungen	0	0	0	0	0	0
31 Summe der Einzahlungen aus Investitionstätigkeit (Summe der Nummern 23 bis 30)	0	0	0	0	0	0
32 - Auszahlungen für immaterielle Vermögensgegenstände	0	0	0	0	0	0
33 - Auszahlungen für Sachanlagen	0	0	0	0	0	0
34 - Auszahlungen für Finanzanlagen	0	0	0	0	0	0
35 - Auszahlungen für sonstige Ausleihungen und Kreditgewährungen	0	0	0	0	0	0
36 - Auszahlungen für Vorräte	0	0	0	0	0	0
37 - Sonstige Investitionsauszahlungen	0	0	0	0	0	0
38 Summe der Auszahlungen aus Investitionstätigkeit (Summe der Nummern 32 bis 37)	0	0	0	0	0	0

Teilfinanzhaushalt (Muster 9) - 573000 - allg. Einrichtungen

Ein- und Auszahlungsarten (gem. § 4 Absatz 12 GemHVO-Doppik)	vorläufiges Ergebnisse des Haushalts- vorvorjahres	Ansätze des Haushalts- vorjahres einschl. Nachträge	Ansatz	Planungs- daten des Jahres	Planungs- daten des Jahres	Planungs- daten des Jahres
	2018	2019	2020	2021	2022	2023
	in EUR					
	1	2	3	4	5	6
39 Saldo der Ein- und Auszahlungen aus Investitionstätigkeit (Saldo der Nummern 31 und 38)	0	0	0	0	0	0
40 Finanzmittelüberschuss / -fehlbetrag des Teilhaushaltes (Summe der Nummern 22.2 und 39)	-62	-2.700	-14.800	-2.800	-2.800	-2.800
41 + Einzahlungen aus der Aufnahme von Krediten für Investitionen und Investitionsförderungsmaßnahmen	0	0	0	0	0	0
42 - Auszahlungen für planmäßige Tilgung von Krediten für Investitionen und Investitionsförderungsmaßnahmen	0	0	0	0	0	0
43 - Sonstige Auszahlungen zur Tilgung von Krediten für Investitionen und Investitionsförderungsmaßnahmen	0	0	0	0	0	0
44 Saldo der Ein- und Auszahlungen aus Krediten für Investitionen und Investitionsförderungsmaßnahmen (Nummer 41 abzüglich Nummern 42 und 43)	0	0	0	0	0	0

Teilergebnishaushalt (Muster 9) - 573010 - Dorfgemeinschaftshau

Ertrags- und Aufwandsarten (gemäß § 4 Absatz 10 GemHVO-Doppik)	vorläufiges Ergebnis des Jahres	Ansätze des Haushalts- vorjahres einschl. Nachträge	Ansatz des Haushalts- jahres	Planungs- daten des Jahres	Planungs- daten des Jahres	Planungs- daten des Jahres
	2018	2019	2020	2021	2022	2023
	in EUR					
	1	2	3	4	5	6
1. + Steuern und ähnliche Abgaben	0,00	0	0	0	0	0
2. + Zuwendungen, allgemeine Umlagen und sonstige Transfererträge	0,00	2.300	2.300	2.300	2.300	2.300
3. + Erträge der sozialen Sicherung	0,00	0	0	0	0	0
4. + Öffentlich-rechtliche Leistungsentgelte	0,00	0	0	0	0	0
5. + Privatrechtliche Leistungsentgelte	332,00	0	800	800	800	800
6. + Kostenerstattungen und Kostenumlagen	0,00	0	0	0	0	0
7. + Erhöhung des Bestandes an fertigen und unfertigen Erzeugnissen	0,00	0	0	0	0	0
- Verminderung des Bestandes an fertigen und unfertigen Erzeugnissen	0,00	0	0	0	0	0
8. + Andere aktivierte Eigenleistungen	0,00	0	0	0	0	0
9. + Zinserträge und sonstige Finanzerträge	0,00	0	0	0	0	0
10. + Sonstige laufende Erträge	84,05	0	0	0	0	0
11. = Summe der ordentlichen Erträge (Summe der Nummern 1 bis 10)	416,05	2.300	3.100	3.100	3.100	3.100
12. - Personalaufwendungen	0,00	0	0	0	0	0
13. - Versorgungsaufwendungen	0,00	0	0	0	0	0
14. - Aufwendungen für Sach- und Dienstleistungen	2.829,20	15.200	9.700	4.000	4.100	4.100
15. - Abschreibungen auf immaterielle Vermögensgegenstände des Anlagevermögens und auf Sachanlagen sowie auf aktivierte Aufwendungen für die Ingangsetzung und Erweiterung der Verwaltung	0,00	4.100	4.100	4.100	3.900	3.200
16. - Abschreibung auf Vermögens- gegenstände des Umlaufvermögens, soweit diese die üblichen Abschreibungen überschreiten	0,00	0	0	0	0	0

Teilergebnishaushalt (Muster 9) - 573010 - Dorfgemeinschaftshau

Ertrags- und Aufwandsarten (gemäß § 4 Absatz 10 GemHVO-Doppik)	vorläufiges Ergebnis des Jahres	Ansätze des Haushalts- vorjahres einschl. Nachträge	Ansatz des Haushalts- jahres	Planungs- daten des Jahres	Planungs- daten des Jahres	Planungs- daten des Jahres
	2018	2019	2020	2021	2022	2023
	in EUR					
	1	2	3	4	5	6
17. - Zuwendungen, Umlagen und sonstige Transferaufwendungen	0,00	0	0	0	0	0
18. - Aufwendungen der sozialen Sicherung	0,00	0	0	0	0	0
19. - Zinsaufwendungen und sonstige Finanzaufwendungen	0,00	0	0	0	0	0
20. - Sonstige laufende Aufwendungen	345,31	600	600	600	600	600
21. = Summe der ordentlichen Aufwendungen (Summe der Nummern 12 bis 20)	3.174,51	19.900	14.400	8.700	8.600	7.900
22. = Ordentliches Ergebnis (Saldo der Nummern 11 und 21)	-2.758,46	-17.600	-11.300	-5.600	-5.500	-4.800
23. + Außerordentliche Erträge	0,00	0	0	0	0	0
24. - Außerordentliche Aufwendungen	0,00	0	0	0	0	0
25. = Jahresergebnis des Teilhaushaltes vor Verrechnung der internen Leistungsbeziehungen und vor Veränderung der Rücklagen (Nummer 22 zuzüglich Nummer 23 abzüglich Nummer 24)	-2.758,46	-17.600	-11.300	-5.600	-5.500	-4.800
26. + Erträge aus internen Leistungsbeziehungen	0,00	0	0	0	0	0
27. - Aufwendungen aus internen Leistungsbeziehungen	0,00	0	0	0	0	0
28. = Jahresergebnis des Teilhaushaltes nach Verrechnung der internen Leistungsbeziehungen und vor Veränderung der Rücklagen (Nummer 25 zuzüglich Nummer 26 abzüglich Nummer 27)	-2.758,46	-17.600	-11.300	-5.600	-5.500	-4.800

Teilfinanzhaushalt (Muster 9) - 573010 - Dorfgemeinschaftshau

Ein- und Auszahlungsarten (gem. § 4 Absatz 12 GemHVO-Doppik)	vorläufiges Ergebnisse des Haushalts- vorvorjahres	Ansätze des Haushalts- vorjahres einschl. Nachträge	Ansatz	Planungs- daten des Jahres	Planungs- daten des Jahres	Planungs- daten des Jahres
	2018	2019	2020	2021	2022	2023
	in EUR					
	1	2	3	4	5	6
1 + Steuern und ähnliche Abgaben	0	0	0	0	0	0
2 + Zuwendungen, allgemeine Umlagen und sonstige Transfereinzahlungen	0	0	0	0	0	0
3 + Einzahlungen der sozialen Sicherung	0	0	0	0	0	0
4 + Öffentlich-rechtliche Leistungsentgelte	0	0	0	0	0	0
5 + Privatrechtliche Leistungsentgelte	332	0	800	800	800	800
6 + Kostenerstattungen und Kostenumlagen	0	0	0	0	0	0
7 + Erhöhung des Bestands an fertigen und unfertigen Erzeugnissen	0	0	0	0	0	0
- Verminderung des Bestands an fertigen und unfertigen Erzeugnissen	0	0	0	0	0	0
8 + Zinseinzahlungen und sonstige Finanzeinzahlungen	0	0	0	0	0	0
9 + Sonstige laufende Einzahlungen	0	0	0	0	0	0
10 Summe der ordentlichen Einzahlungen <small>(Summe der Nummern 1 bis 9)</small>	332	0	800	800	800	800
11 - Personalauszahlungen	0	0	0	0	0	0
12 - Versorgungsauszahlungen	0	0	0	0	0	0
13 - Auszahlungen für Sach- und Dienstleistungen	2.768	15.200	9.700	4.000	4.100	4.100
14 - Zuwendungen, Umlagen und sonstige Transferauszahlungen	0	0	0	0	0	0
15 - Auszahlungen der sozialen Sicherung	0	0	0	0	0	0
16 - Zinsauszahlungen und sonstige Finanzauszahlungen	0	0	0	0	0	0
17 - Sonstige laufende Auszahlungen	395	600	600	600	600	600
18 Summe der ordentlichen Auszahlungen <small>(Summe der Nummern 11 bis 17)</small>	3.163	15.800	10.300	4.600	4.700	4.700
19 Saldo der ordentlichen Ein- und Auszahlungen <small>(Saldo der Nummern 10 und 18)</small>	-2.831	-15.800	-9.500	-3.800	-3.900	-3.900
20 + Außerordentliche Einzahlungen	0	0	0	0	0	0
21 - Außerordentliche Auszahlungen	0	0	0	0	0	0

Teilfinanzhaushalt (Muster 9) - 573010 - Dorfgemeinschaftshau

Ein- und Auszahlungsarten (gem. § 4 Absatz 12 GemHVO-Doppik)	vorläufiges Ergebnisse des Haushalts- vorvorjahres	Ansätze des Haushalts- vorjahres einschl. Nachträge	Ansatz	Planungs- daten des Jahres	Planungs- daten des Jahres	Planungs- daten des Jahres
	2018	2019	2020	2021	2022	2023
	in EUR					
	1	2	3	4	5	6
22 Saldo der ordentlichen und außerordentlichen Ein- und Auszahlungen (Nummer 19 zuzüglich Nummer 20 abzüglich Nummer 21)	-2.831	-15.800	-9.500	-3.800	-3.900	-3.900
22.1 Saldo der Ein- und Auszahlungen aus internen Leistungsbeziehungen	0	0	0	0	0	0
22.2 Saldo der ordentlichen und außerordentlichen Ein- und Auszahlungen nach Verrechnung der internen Leistungsbeziehungen (Summe der Nummern 22 und 22.1)	-2.831	-15.800	-9.500	-3.800	-3.900	-3.900
23 + Einzahlungen aus Investitionszuwendungen	0	0	0	0	0	0
24 + Einzahlungen aus Beiträgen und ähnlichen Entgelten	0	0	0	0	0	0
25 + Einzahlungen aus immateriellen Vermögensgegenständen	0	0	0	0	0	0
26 + Einzahlungen aus Sachanlagen	0	0	0	0	0	0
27 + Einzahlungen aus Finanzanlagen	0	0	0	0	0	0
28 + Einzahlungen aus sonstigen Ausleihungen und Kreditgewährungen	0	0	0	0	0	0
29 + Einzahlungen aus Vorräten	0	0	0	0	0	0
30 + Sonstige Investitionseinzahlungen	0	0	0	0	0	0
31 Summe der Einzahlungen aus Investitionstätigkeit (Summe der Nummern 23 bis 30)	0	0	0	0	0	0
32 - Auszahlungen für immaterielle Vermögensgegenstände	0	0	0	0	0	0
33 - Auszahlungen für Sachanlagen	0	0	0	0	0	0
34 - Auszahlungen für Finanzanlagen	0	0	0	0	0	0
35 - Auszahlungen für sonstige Ausleihungen und Kreditgewährungen	0	0	0	0	0	0
36 - Auszahlungen für Vorräte	0	0	0	0	0	0
37 - Sonstige Investitionsauszahlungen	0	0	0	0	0	0
38 Summe der Auszahlungen aus Investitionstätigkeit (Summe der Nummern 32 bis 37)	0	0	0	0	0	0

Teilfinanzhaushalt (Muster 9) - 573010 - Dorfgemeinschaftshau

Ein- und Auszahlungsarten (gem. § 4 Absatz 12 GemHVO-Doppik)	vorläufiges Ergebnisse des Haushalts- vorvorjahres	Ansätze des Haushalts- vorjahres einschl. Nachträge	Ansatz	Planungs- daten des Jahres	Planungs- daten des Jahres	Planungs- daten des Jahres
	2018	2019	2020	2021	2022	2023
	in EUR					
	1	2	3	4	5	6
39 Saldo der Ein- und Auszahlungen aus Investitionstätigkeit (Saldo der Nummern 31 und 38)	0	0	0	0	0	0
40 Finanzmittelüberschuss / -fehlbetrag des Teilhaushaltes (Summe der Nummern 22.2 und 39)	-2.831	-15.800	-9.500	-3.800	-3.900	-3.900
41 + Einzahlungen aus der Aufnahme von Krediten für Investitionen und Investitionsförderungsmaßnahmen	0	0	0	0	0	0
42 - Auszahlungen für planmäßige Tilgung von Krediten für Investitionen und Investitionsförderungsmaßnahmen	0	0	0	0	0	0
43 - Sonstige Auszahlungen zur Tilgung von Krediten für Investitionen und Investitionsförderungsmaßnahmen	0	0	0	0	0	0
44 Saldo der Ein- und Auszahlungen aus Krediten für Investitionen und Investitionsförderungsmaßnahmen (Nummer 41 abzüglich Nummern 42 und 43)	0	0	0	0	0	0

Teilergebnishaushalt (Muster 9) - 575000 - Tourismus (Fremdenve

Ertrags- und Aufwandsarten (gemäß § 4 Absatz 10 GemHVO-Doppik)	vorläufiges Ergebnis des Jahres	Ansätze des Haushalts- vorjahres einschl. Nachträge	Ansatz des Haushalts- jahres	Planungs- daten des Jahres	Planungs- daten des Jahres	Planungs- daten des Jahres
	2018	2019	2020	2021	2022	2023
	in EUR					
	1	2	3	4	5	6
1. + Steuern und ähnliche Abgaben	0,00	0	0	0	0	0
2. + Zuwendungen, allgemeine Umlagen und sonstige Transfererträge	2.747,17	3.100	2.800	2.800	2.800	2.800
3. + Erträge der sozialen Sicherung	0,00	0	0	0	0	0
4. + Öffentlich-rechtliche Leistungsentgelte	0,00	0	0	0	0	0
5. + Privatrechtliche Leistungsentgelte	40,05	0	0	0	0	0
6. + Kostenerstattungen und Kostenumlagen	0,00	0	0	0	0	0
7. + Erhöhung des Bestandes an fertigen und unfertigen Erzeugnissen	0,00	0	0	0	0	0
- Verminderung des Bestandes an fertigen und unfertigen Erzeugnissen	0,00	0	0	0	0	0
8. + Andere aktivierte Eigenleistungen	0,00	0	0	0	0	0
9. + Zinserträge und sonstige Finanzerträge	0,00	0	0	0	0	0
10. + Sonstige laufende Erträge	0,00	0	0	0	0	0
11. = Summe der ordentlichen Erträge (Summe der Nummern 1 bis 10)	2.787,22	3.100	2.800	2.800	2.800	2.800
12. - Personalaufwendungen	0,00	0	0	0	0	0
13. - Versorgungsaufwendungen	0,00	0	0	0	0	0
14. - Aufwendungen für Sach- und Dienstleistungen	7.338,57	1.000	1.000	1.000	1.000	1.000
15. - Abschreibungen auf immaterielle Vermögensgegenstände des Anlagevermögens und auf Sachanlagen sowie auf aktivierte Aufwendungen für die Ingangsetzung und Erweiterung der Verwaltung	0,00	4.500	4.700	4.700	4.700	4.700
16. - Abschreibung auf Vermögens- gegenstände des Umlaufvermögens, soweit diese die üblichen Abschreibungen überschreiten	0,00	0	0	0	0	0

Teilergebnishaushalt (Muster 9) - 575000 - Tourismus (Fremdenve

Ertrags- und Aufwandsarten (gemäß § 4 Absatz 10 GemHVO-Doppik)	vorläufiges Ergebnis des Jahres	Ansätze des Haushalts- vorjahres einschl. Nachträge	Ansatz des Haushalts- jahres	Planungs- daten des Jahres	Planungs- daten des Jahres	Planungs- daten des Jahres
	2018	2019	2020	2021	2022	2023
	in EUR					
	1	2	3	4	5	6
17. - Zuwendungen, Umlagen und sonstige Transferaufwendungen	0,00	0	0	0	0	0
18. - Aufwendungen der sozialen Sicherung	0,00	0	0	0	0	0
19. - Zinsaufwendungen und sonstige Finanzaufwendungen	0,00	0	0	0	0	0
20. - Sonstige laufende Aufwendungen	577,02	300	300	300	300	300
21. = Summe der ordentlichen Aufwendungen (Summe der Nummern 12 bis 20)	7.915,59	5.800	6.000	6.000	6.000	6.000
22. = Ordentliches Ergebnis (Saldo der Nummern 11 und 21)	-5.128,37	-2.700	-3.200	-3.200	-3.200	-3.200
23. + Außerordentliche Erträge	0,00	0	0	0	0	0
24. - Außerordentliche Aufwendungen	0,00	0	0	0	0	0
25. = Jahresergebnis des Teilhaushaltes vor Verrechnung der internen Leistungsbeziehungen und vor Veränderung der Rücklagen (Nummer 22 zuzüglich Nummer 23 abzüglich Nummer 24)	-5.128,37	-2.700	-3.200	-3.200	-3.200	-3.200
26. + Erträge aus internen Leistungsbeziehungen	0,00	0	0	0	0	0
27. - Aufwendungen aus internen Leistungsbeziehungen	0,00	0	0	0	0	0
28. = Jahresergebnis des Teilhaushaltes nach Verrechnung der internen Leistungsbeziehungen und vor Veränderung der Rücklagen (Nummer 25 zuzüglich Nummer 26 abzüglich Nummer 27)	-5.128,37	-2.700	-3.200	-3.200	-3.200	-3.200

Teilfinanzhaushalt (Muster 9) - 575000 - Tourismus (Fremdenve

Ein- und Auszahlungsarten (gem. § 4 Absatz 12 GemHVO-Doppik)	vorläufiges Ergebnisse des Haushalts- vorvorjahres	Ansätze des Haushalts- vorjahres einschl. Nachträge	Ansatz	Planungs- daten des Jahres	Planungs- daten des Jahres	Planungs- daten des Jahres
	2018	2019	2020	2021	2022	2023
	in EUR					
	1	2	3	4	5	6
1 + Steuern und ähnliche Abgaben	0	0	0	0	0	0
2 + Zuwendungen, allgemeine Umlagen und sonstige Transfereinzahlungen	2.747	0	0	0	0	0
3 + Einzahlungen der sozialen Sicherung	0	0	0	0	0	0
4 + Öffentlich-rechtliche Leistungsentgelte	0	0	0	0	0	0
5 + Privatrechtliche Leistungsentgelte	40	0	0	0	0	0
6 + Kostenerstattungen und Kostenumlagen	0	0	0	0	0	0
7 + Erhöhung des Bestands an fertigen und unfertigen Erzeugnissen	0	0	0	0	0	0
- Verminderung des Bestands an fertigen und unfertigen Erzeugnissen	0	0	0	0	0	0
8 + Zinseinzahlungen und sonstige Finanzeinzahlungen	0	0	0	0	0	0
9 + Sonstige laufende Einzahlungen	0	0	0	0	0	0
10 Summe der ordentlichen Einzahlungen <small>(Summe der Nummern 1 bis 9)</small>	2.787	0	0	0	0	0
11 - Personalauszahlungen	0	0	0	0	0	0
12 - Versorgungsauszahlungen	0	0	0	0	0	0
13 - Auszahlungen für Sach- und Dienstleistungen	7.339	1.000	1.000	1.000	1.000	1.000
14 - Zuwendungen, Umlagen und sonstige Transferauszahlungen	0	0	0	0	0	0
15 - Auszahlungen der sozialen Sicherung	0	0	0	0	0	0
16 - Zinsauszahlungen und sonstige Finanzauszahlungen	0	0	0	0	0	0
17 - Sonstige laufende Auszahlungen	577	300	300	300	300	300
18 Summe der ordentlichen Auszahlungen <small>(Summe der Nummern 11 bis 17)</small>	7.916	1.300	1.300	1.300	1.300	1.300
19 Saldo der ordentlichen Ein- und Auszahlungen <small>(Saldo der Nummern 10 und 18)</small>	-5.129	-1.300	-1.300	-1.300	-1.300	-1.300
20 + Außerordentliche Einzahlungen	0	0	0	0	0	0
21 - Außerordentliche Auszahlungen	0	0	0	0	0	0

Teilfinanzhaushalt (Muster 9) - 575000 - Tourismus (Fremdenve

Ein- und Auszahlungsarten (gem. § 4 Absatz 12 GemHVO-Doppik)	vorläufiges Ergebnisse des Haushalts- vorvorjahres	Ansätze des Haushalts- vorjahres einschl. Nachträge	Ansatz	Planungs- daten des Jahres	Planungs- daten des Jahres	Planungs- daten des Jahres
	2018	2019	2020	2021	2022	2023
	in EUR					
	1	2	3	4	5	6
22 Saldo der ordentlichen und außerordentlichen Ein- und Auszahlungen (Nummer 19 zuzüglich Nummer 20 abzüglich Nummer 21)	-5.129	-1.300	-1.300	-1.300	-1.300	-1.300
22.1 Saldo der Ein- und Auszahlungen aus internen Leistungsbeziehungen	0	0	0	0	0	0
22.2 Saldo der ordentlichen und außerordentlichen Ein- und Auszahlungen nach Verrechnung der internen Leistungsbeziehungen (Summe der Nummern 22 und 22.1)	-5.129	-1.300	-1.300	-1.300	-1.300	-1.300
23 + Einzahlungen aus Investitionszuwendungen	1.370	0	0	0	0	0
24 + Einzahlungen aus Beiträgen und ähnlichen Entgelten	0	0	0	0	0	0
25 + Einzahlungen aus immateriellen Vermögensgegenständen	0	0	0	0	0	0
26 + Einzahlungen aus Sachanlagen	0	0	0	0	0	0
27 + Einzahlungen aus Finanzanlagen	0	0	0	0	0	0
28 + Einzahlungen aus sonstigen Ausleihungen und Kreditgewährungen	0	0	0	0	0	0
29 + Einzahlungen aus Vorräten	0	0	0	0	0	0
30 + Sonstige Investitionseinzahlungen	0	0	0	0	0	0
31 Summe der Einzahlungen aus Investitionstätigkeit (Summe der Nummern 23 bis 30)	1.370	0	0	0	0	0
32 - Auszahlungen für immaterielle Vermögensgegenstände	0	0	0	0	0	0
33 - Auszahlungen für Sachanlagen	2.943	0	0	0	0	0
34 - Auszahlungen für Finanzanlagen	0	0	0	0	0	0
35 - Auszahlungen für sonstige Ausleihungen und Kreditgewährungen	0	0	0	0	0	0
36 - Auszahlungen für Vorräte	0	0	0	0	0	0
37 - Sonstige Investitionsauszahlungen	0	0	0	0	0	0
38 Summe der Auszahlungen aus Investitionstätigkeit (Summe der Nummern 32 bis 37)	2.943	0	0	0	0	0

Teilfinanzhaushalt (Muster 9) - 575000 - Tourismus (Fremdenve

Ein- und Auszahlungsarten (gem. § 4 Absatz 12 GemHVO-Doppik)	vorläufiges Ergebnisse des Haushalts- vorvorjahres	Ansätze des Haushalts- vorjahres einschl. Nachträge	Ansatz	Planungs- daten des Jahres	Planungs- daten des Jahres	Planungs- daten des Jahres
	2018	2019	2020	2021	2022	2023
	in EUR					
	1	2	3	4	5	6
39 Saldo der Ein- und Auszahlungen aus Investitionstätigkeit (Saldo der Nummern 31 und 38)	-1.573	0	0	0	0	0
40 Finanzmittelüberschuss / -fehlbetrag des Teilhaushaltes (Summe der Nummern 22.2 und 39)	-6.702	-1.300	-1.300	-1.300	-1.300	-1.300
41 + Einzahlungen aus der Aufnahme von Krediten für Investitionen und Investitionsförderungsmaßnahmen	0	0	0	0	0	0
42 - Auszahlungen für planmäßige Tilgung von Krediten für Investitionen und Investitionsförderungsmaßnahmen	0	0	0	0	0	0
43 - Sonstige Auszahlungen zur Tilgung von Krediten für Investitionen und Investitionsförderungsmaßnahmen	0	0	0	0	0	0
44 Saldo der Ein- und Auszahlungen aus Krediten für Investitionen und Investitionsförderungsmaßnahmen (Nummer 41 abzüglich Nummern 42 und 43)	0	0	0	0	0	0

Teilergebnishaushalt (Muster 9) - 611000 - Steuern,Zuweis.,Uml.

Ertrags- und Aufwandsarten (gemäß § 4 Absatz 10 GemHVO-Doppik)	vorläufiges Ergebnis des Jahres	Ansätze des Haushalts- vorjahres einschl. Nachträge	Ansatz des Haushalts- jahres	Planungs- daten des Jahres	Planungs- daten des Jahres	Planungs- daten des Jahres
	2018	2019	2020	2021	2022	2023
	in EUR					
	1	2	3	4	5	6
1. + Steuern und ähnliche Abgaben	2.906.426,23	3.009.200	2.903.600	2.903.600	2.903.600	2.903.600
2. + Zuwendungen, allgemeine Umlagen und sonstige Transfererträge	1.766.917,63	906.100	2.095.200	2.095.200	2.095.200	2.095.200
3. + Erträge der sozialen Sicherung	0,00	0	0	0	0	0
4. + Öffentlich-rechtliche Leistungsentgelte	0,00	0	0	0	0	0
5. + Privatrechtliche Leistungsentgelte	0,00	0	0	0	0	0
6. + Kostenerstattungen und Kostenumlagen	0,00	0	0	0	0	0
7. + Erhöhung des Bestandes an fertigen und unfertigen Erzeugnissen	0,00	0	0	0	0	0
- Verminderung des Bestandes an fertigen und unfertigen Erzeugnissen	0,00	0	0	0	0	0
8. + Andere aktivierte Eigenleistungen	0,00	0	0	0	0	0
9. + Zinserträge und sonstige Finanzerträge	4.491,00	5.000	4.000	4.000	4.000	4.000
10. + Sonstige laufende Erträge	0,00	0	0	0	0	0
11. = Summe der ordentlichen Erträge (Summe der Nummern 1 bis 10)	4.677.834,86	3.920.300	5.002.800	5.002.800	5.002.800	5.002.800
12. - Personalaufwendungen	0,00	0	0	0	0	0
13. - Versorgungsaufwendungen	0,00	0	0	0	0	0
14. - Aufwendungen für Sach- und Dienstleistungen	0,00	0	0	0	0	0
15. - Abschreibungen auf immaterielle Vermögensgegenstände des Anlagevermögens und auf Sachanlagen sowie auf aktivierte Aufwendungen für die Ingangsetzung und Erweiterung der Verwaltung	0,00	0	0	0	0	0
16. - Abschreibung auf Vermögens- gegenstände des Umlaufvermögens, soweit diese die üblichen Abschreibungen überschreiten	0,00	0	0	0	0	0

Teilergebnishaushalt (Muster 9) - 611000 - Steuern,Zuweis.,Uml.

Ertrags- und Aufwandsarten (gemäß § 4 Absatz 10 GemHVO-Doppik)	vorläufiges Ergebnis des Jahres	Ansätze des Haushalts- vorjahres einschl. Nachträge	Ansatz des Haushalts- jahres	Planungs- daten des Jahres	Planungs- daten des Jahres	Planungs- daten des Jahres
	2018	2019	2020	2021	2022	2023
	in EUR					
	1	2	3	4	5	6
17. - Zuwendungen, Umlagen und sonstige Transferaufwendungen	1.587.086,71	1.971.400	1.918.100	1.918.100	1.918.100	1.918.100
18. - Aufwendungen der sozialen Sicherung	0,00	0	0	0	0	0
19. - Zinsaufwendungen und sonstige Finanzaufwendungen	5.995,00	5.000	4.000	4.000	4.000	4.000
20. - Sonstige laufende Aufwendungen	0,00	0	0	0	0	0
21. = Summe der ordentlichen Aufwendungen (Summe der Nummern 12 bis 20)	1.593.081,71	1.976.400	1.922.100	1.922.100	1.922.100	1.922.100
22. = Ordentliches Ergebnis (Saldo der Nummern 11 und 21)	3.084.753,15	1.943.900	3.080.700	3.080.700	3.080.700	3.080.700
23. + Außerordentliche Erträge	0,00	0	0	0	0	0
24. - Außerordentliche Aufwendungen	0,00	0	0	0	0	0
25. = Jahresergebnis des Teilergebnishaushaltes vor Verrechnung der internen Leistungsbeziehungen und vor Veränderung der Rücklagen (Nummer 22 zuzüglich Nummer 23 abzüglich Nummer 24)	3.084.753,15	1.943.900	3.080.700	3.080.700	3.080.700	3.080.700
26. + Erträge aus internen Leistungsbeziehungen	0,00	0	0	0	0	0
27. - Aufwendungen aus internen Leistungsbeziehungen	0,00	0	0	0	0	0
28. = Jahresergebnis des Teilergebnishaushaltes nach Verrechnung der internen Leistungsbeziehungen und vor Veränderung der Rücklagen (Nummer 25 zuzüglich Nummer 26 abzüglich Nummer 27)	3.084.753,15	1.943.900	3.080.700	3.080.700	3.080.700	3.080.700

Teilfinanzhaushalt (Muster 9) - 611000 - Steuern,Zuweis.,Uml.

Ein- und Auszahlungsarten (gem. § 4 Absatz 12 GemHVO-Doppik)	vorläufiges Ergebnisse des Haushalts- vorvorjahres	Ansätze des Haushalts- vorjahres einschl. Nachträge	Ansatz	Planungs- daten des Jahres	Planungs- daten des Jahres	Planungs- daten des Jahres
	2018	2019	2020	2021	2022	2023
	in EUR					
	1	2	3	4	5	6
1 + Steuern und ähnliche Abgaben	2.964.308	3.009.200	2.903.600	2.903.600	2.903.600	2.903.600
2 + Zuwendungen, allgemeine Umlagen und sonstige Transfereinzahlungen	1.766.918	906.100	2.095.200	2.095.200	2.095.200	2.095.200
3 + Einzahlungen der sozialen Sicherung	0	0	0	0	0	0
4 + Öffentlich-rechtliche Leistungsentgelte	0	0	0	0	0	0
5 + Privatrechtliche Leistungsentgelte	0	0	0	0	0	0
6 + Kostenerstattungen und Kostenumlagen	0	0	0	0	0	0
7 + Erhöhung des Bestands an fertigen und unfertigen Erzeugnissen	0	0	0	0	0	0
- Verminderung des Bestands an fertigen und unfertigen Erzeugnissen	0	0	0	0	0	0
8 + Zinseinzahlungen und sonstige Finanzeinzahlungen	4.834	5.000	4.000	4.000	4.000	4.000
9 + Sonstige laufende Einzahlungen	0	0	0	0	0	0
10 Summe der ordentlichen Einzahlungen <small>(Summe der Nummern 1 bis 9)</small>	4.736.060	3.920.300	5.002.800	5.002.800	5.002.800	5.002.800
11 - Personalauszahlungen	0	0	0	0	0	0
12 - Versorgungsauszahlungen	0	0	0	0	0	0
13 - Auszahlungen für Sach- und Dienstleistungen	0	0	0	0	0	0
14 - Zuwendungen, Umlagen und sonstige Transferauszahlungen	1.599.022	1.971.400	1.918.100	1.918.100	1.918.100	1.918.100
15 - Auszahlungen der sozialen Sicherung	0	0	0	0	0	0
16 - Zinsauszahlungen und sonstige Finanzauszahlungen	6.125	5.000	4.000	4.000	4.000	4.000
17 - Sonstige laufende Auszahlungen	0	0	0	0	0	0
18 Summe der ordentlichen Auszahlungen <small>(Summe der Nummern 11 bis 17)</small>	1.605.147	1.976.400	1.922.100	1.922.100	1.922.100	1.922.100
19 Saldo der ordentlichen Ein- und Auszahlungen <small>(Saldo der Nummern 10 und 18)</small>	3.130.913	1.943.900	3.080.700	3.080.700	3.080.700	3.080.700
20 + Außerordentliche Einzahlungen	0	0	0	0	0	0
21 - Außerordentliche Auszahlungen	0	0	0	0	0	0

Teilfinanzhaushalt (Muster 9) - 611000 - Steuern,Zuweis.,Uml.

Ein- und Auszahlungsarten (gem. § 4 Absatz 12 GemHVO-Doppik)	vorläufiges Ergebnisse des Haushalts- vorvorjahres	Ansätze des Haushalts- vorjahres einschl. Nachträge	Ansatz	Planungs- daten des Jahres	Planungs- daten des Jahres	Planungs- daten des Jahres
	2018	2019	2020	2021	2022	2023
	in EUR					
	1	2	3	4	5	6
22 Saldo der ordentlichen und außerordentlichen Ein- und Auszahlungen (Nummer 19 zuzüglich Nummer 20 abzüglich Nummer 21)	3.130.913	1.943.900	3.080.700	3.080.700	3.080.700	3.080.700
22.1 Saldo der Ein- und Auszahlungen aus internen Leistungsbeziehungen	0	0	0	0	0	0
22.2 Saldo der ordentlichen und außerordentlichen Ein- und Auszahlungen nach Verrechnung der internen Leistungsbeziehungen (Summe der Nummern 22 und 22.1)	3.130.913	1.943.900	3.080.700	3.080.700	3.080.700	3.080.700
23 + Einzahlungen aus Investitionszuwendungen	278.099	196.000	487.700	440.700	425.100	39.100
24 + Einzahlungen aus Beiträgen und ähnlichen Entgelten	0	0	0	0	0	0
25 + Einzahlungen aus immateriellen Vermögensgegenständen	0	0	0	0	0	0
26 + Einzahlungen aus Sachanlagen	0	0	0	0	0	0
27 + Einzahlungen aus Finanzanlagen	0	0	0	0	0	0
28 + Einzahlungen aus sonstigen Ausleihungen und Kreditgewährungen	0	0	0	0	0	0
29 + Einzahlungen aus Vorräten	0	0	0	0	0	0
30 + Sonstige Investitionseinzahlungen	0	0	0	0	0	0
31 Summe der Einzahlungen aus Investitionstätigkeit (Summe der Nummern 23 bis 30)	278.099	196.000	487.700	440.700	425.100	39.100
32 - Auszahlungen für immaterielle Vermögensgegenstände	0	0	0	0	0	0
33 - Auszahlungen für Sachanlagen	0	0	0	0	0	0
34 - Auszahlungen für Finanzanlagen	0	0	0	0	0	0
35 - Auszahlungen für sonstige Ausleihungen und Kreditgewährungen	0	0	0	0	0	0
36 - Auszahlungen für Vorräte	0	0	0	0	0	0
37 - Sonstige Investitionsauszahlungen	0	0	0	0	0	0
38 Summe der Auszahlungen aus Investitionstätigkeit (Summe der Nummern 32 bis 37)	0	0	0	0	0	0

Teilfinanzhaushalt (Muster 9) - 611000 - Steuern,Zuweis.,Uml.

Ein- und Auszahlungsarten (gem. § 4 Absatz 12 GemHVO-Doppik)	vorläufiges Ergebnisse des Haushalts- vorvorjahres	Ansätze des Haushalts- vorjahres einschl. Nachträge	Ansatz	Planungs- daten des Jahres	Planungs- daten des Jahres	Planungs- daten des Jahres
	2018	2019	2020	2021	2022	2023
	in EUR					
	1	2	3	4	5	6
39 Saldo der Ein- und Auszahlungen aus Investitionstätigkeit <small>(Saldo der Nummern 31 und 38)</small>	278.099	196.000	487.700	440.700	425.100	39.100
40 Finanzmittelüberschuss / -fehlbetrag des Teilhaushaltes <small>(Summe der Nummern 22.2 und 39)</small>	3.409.012	2.139.900	3.568.400	3.521.400	3.505.800	3.119.800
41 + Einzahlungen aus der Aufnahme von Krediten für Investitionen und Investitionsförderungsmaßnahmen	0	0	0	0	0	0
42 - Auszahlungen für planmäßige Tilgung von Krediten für Investitionen und Investitionsförderungsmaßnahmen	0	0	0	0	0	0
43 - Sonstige Auszahlungen zur Tilgung von Krediten für Investitionen und Investitionsförderungsmaßnahmen	0	0	0	0	0	0
44 Saldo der Ein- und Auszahlungen aus Krediten für Investitionen und Investitionsförderungsmaßnahmen <small>(Nummer 41 abzüglich Nummern 42 und 43)</small>	0	0	0	0	0	0

Teilergebnishaushalt (Muster 9) - 612000 - Sonst. allg. Finanzw

Ertrags- und Aufwandsarten (gemäß § 4 Absatz 10 GemHVO-Doppik)	vorläufiges Ergebnis des Jahres	Ansätze des Haushalts- vorjahres einschl. Nachträge	Ansatz des Haushalts- jahres	Planungs- daten des Jahres	Planungs- daten des Jahres	Planungs- daten des Jahres
	2018	2019	2020	2021	2022	2023
	in EUR					
	1	2	3	4	5	6
1. + Steuern und ähnliche Abgaben	0,00	0	0	0	0	0
2. + Zuwendungen, allgemeine Umlagen und sonstige Transfererträge	0,00	0	0	0	0	0
3. + Erträge der sozialen Sicherung	0,00	0	0	0	0	0
4. + Öffentlich-rechtliche Leistungsentgelte	0,00	0	0	0	0	0
5. + Privatrechtliche Leistungsentgelte	0,00	0	0	0	0	0
6. + Kostenerstattungen und Kostenumlagen	0,00	0	0	0	0	0
7. + Erhöhung des Bestandes an fertigen und unfertigen Erzeugnissen	0,00	0	0	0	0	0
- Verminderung des Bestandes an fertigen und unfertigen Erzeugnissen	0,00	0	0	0	0	0
8. + Andere aktivierte Eigenleistungen	0,00	0	0	0	0	0
9. + Zinserträge und sonstige Finanzerträge	66.592,64	65.800	60.100	60.000	59.900	59.900
10. + Sonstige laufende Erträge	1.670,63	0	0	0	0	0
11. = Summe der ordentlichen Erträge (Summe der Nummern 1 bis 10)	68.263,27	65.800	60.100	60.000	59.900	59.900
12. - Personalaufwendungen	0,00	0	0	0	0	0
13. - Versorgungsaufwendungen	0,00	0	0	0	0	0
14. - Aufwendungen für Sach- und Dienstleistungen	0,00	0	0	0	0	0
15. - Abschreibungen auf immaterielle Vermögensgegenstände des Anlagevermögens und auf Sachanlagen sowie auf aktivierte Aufwendungen für die Ingangsetzung und Erweiterung der Verwaltung	0,00	0	0	0	0	0
16. - Abschreibung auf Vermögens- gegenstände des Umlaufvermögens, soweit diese die üblichen Abschreibungen überschreiten	0,00	0	0	0	0	0

Teilergebnishaushalt (Muster 9) - 612000 - Sonst. allg. Finanzw

Ertrags- und Aufwandsarten (gemäß § 4 Absatz 10 GemHVO-Doppik)	vorläufiges Ergebnis des Jahres	Ansätze des Haushalts- vorjahres einschl. Nachträge	Ansatz des Haushalts- jahres	Planungs- daten des Jahres	Planungs- daten des Jahres	Planungs- daten des Jahres
	2018	2019	2020	2021	2022	2023
	in EUR					
	1	2	3	4	5	6
17. - Zuwendungen, Umlagen und sonstige Transferaufwendungen	0,00	0	0	0	0	0
18. - Aufwendungen der sozialen Sicherung	0,00	0	0	0	0	0
19. - Zinsaufwendungen und sonstige Finanzaufwendungen	20.793,39	10.200	5.400	4.800	5.400	5.600
20. - Sonstige laufende Aufwendungen	6.419,82	0	0	0	0	0
21. = Summe der ordentlichen Aufwendungen (Summe der Nummern 12 bis 20)	27.213,21	10.200	5.400	4.800	5.400	5.600
22. = Ordentliches Ergebnis (Saldo der Nummern 11 und 21)	41.050,06	55.600	54.700	55.200	54.500	54.300
23. + Außerordentliche Erträge	0,00	0	0	0	0	0
24. - Außerordentliche Aufwendungen	0,00	0	0	0	0	0
25. = Jahresergebnis des Teilhaushaltes vor Verrechnung der internen Leistungsbeziehungen und vor Veränderung der Rücklagen (Nummer 22 zuzüglich Nummer 23 abzüglich Nummer 24)	41.050,06	55.600	54.700	55.200	54.500	54.300
26. + Erträge aus internen Leistungsbeziehungen	0,00	0	0	0	0	0
27. - Aufwendungen aus internen Leistungsbeziehungen	0,00	0	0	0	0	0
28. = Jahresergebnis des Teilhaushaltes nach Verrechnung der internen Leistungsbeziehungen und vor Veränderung der Rücklagen (Nummer 25 zuzüglich Nummer 26 abzüglich Nummer 27)	41.050,06	55.600	54.700	55.200	54.500	54.300

Teilfinanzhaushalt (Muster 9) - 612000 - Sonst. allg. Finanzw

Ein- und Auszahlungsarten (gem. § 4 Absatz 12 GemHVO-Doppik)	vorläufiges Ergebnisse des Haushalts- vorvorjahres	Ansätze des Haushalts- vorjahres einschl. Nachträge	Ansatz	Planungs- daten des Jahres	Planungs- daten des Jahres	Planungs- daten des Jahres
	2018	2019	2020	2021	2022	2023
	in EUR					
	1	2	3	4	5	6
1 + Steuern und ähnliche Abgaben	0	0	0	0	0	0
2 + Zuwendungen, allgemeine Umlagen und sonstige Transfereinzahlungen	0	0	0	0	0	0
3 + Einzahlungen der sozialen Sicherung	0	0	0	0	0	0
4 + Öffentlich-rechtliche Leistungsentgelte	0	0	0	0	0	0
5 + Privatrechtliche Leistungsentgelte	0	0	0	0	0	0
6 + Kostenerstattungen und Kostenumlagen	0	0	0	0	0	0
7 + Erhöhung des Bestands an fertigen und unfertigen Erzeugnissen	0	0	0	0	0	0
- Verminderung des Bestands an fertigen und unfertigen Erzeugnissen	0	0	0	0	0	0
8 + Zinseinzahlungen und sonstige Finanzeinzahlungen	66.772	65.800	60.100	60.000	59.900	59.900
9 + Sonstige laufende Einzahlungen	0	0	0	0	0	0
10 Summe der ordentlichen Einzahlungen <small>(Summe der Nummern 1 bis 9)</small>	66.772	65.800	60.100	60.000	59.900	59.900
11 - Personalauszahlungen	0	0	0	0	0	0
12 - Versorgungsauszahlungen	0	0	0	0	0	0
13 - Auszahlungen für Sach- und Dienstleistungen	0	0	0	0	0	0
14 - Zuwendungen, Umlagen und sonstige Transferauszahlungen	0	0	0	0	0	0
15 - Auszahlungen der sozialen Sicherung	0	0	0	0	0	0
16 - Zinsauszahlungen und sonstige Finanzauszahlungen	22.999	10.200	5.400	4.800	5.400	5.600
17 - Sonstige laufende Auszahlungen	0	0	0	0	0	0
18 Summe der ordentlichen Auszahlungen <small>(Summe der Nummern 11 bis 17)</small>	22.999	10.200	5.400	4.800	5.400	5.600
19 Saldo der ordentlichen Ein- und Auszahlungen <small>(Saldo der Nummern 10 und 18)</small>	43.773	55.600	54.700	55.200	54.500	54.300
20 + Außerordentliche Einzahlungen	0	0	0	0	0	0
21 - Außerordentliche Auszahlungen	0	0	0	0	0	0

Teilfinanzhaushalt (Muster 9) - 612000 - Sonst. allg. Finanzw

Ein- und Auszahlungsarten (gem. § 4 Absatz 12 GemHVO-Doppik)	vorläufiges Ergebnis des Haushalts- vorvorjahres	Ansätze des Haushalts- vorjahres einschl. Nachträge	Ansatz	Planungs- daten des Jahres	Planungs- daten des Jahres	Planungs- daten des Jahres
	2018	2019	2020	2021	2022	2023
	in EUR					
	1	2	3	4	5	6
22 Saldo der ordentlichen und außerordentlichen Ein- und Auszahlungen (Nummer 19 zuzüglich Nummer 20 abzüglich Nummer 21)	43.773	55.600	54.700	55.200	54.500	54.300
22.1 Saldo der Ein- und Auszahlungen aus internen Leistungsbeziehungen	0	0	0	0	0	0
22.2 Saldo der ordentlichen und außerordentlichen Ein- und Auszahlungen nach Verrechnung der internen Leistungsbeziehungen (Summe der Nummern 22 und 22.1)	43.773	55.600	54.700	55.200	54.500	54.300
23 + Einzahlungen aus Investitionszuwendungen	0	0	0	0	0	0
24 + Einzahlungen aus Beiträgen und ähnlichen Entgelten	0	0	0	0	0	0
25 + Einzahlungen aus immateriellen Vermögensgegenständen	0	0	0	0	0	0
26 + Einzahlungen aus Sachanlagen	0	0	0	0	0	0
27 + Einzahlungen aus Finanzanlagen	0	0	0	0	0	0
28 + Einzahlungen aus sonstigen Ausleihungen und Kreditgewährungen	15.721	15.700	0	0	0	0
29 + Einzahlungen aus Vorräten	0	0	0	0	0	0
30 + Sonstige Investitionseinzahlungen	0	0	0	0	0	0
31 Summe der Einzahlungen aus Investitionstätigkeit (Summe der Nummern 23 bis 30)	15.721	15.700	0	0	0	0
32 - Auszahlungen für immaterielle Vermögensgegenstände	0	0	0	0	0	0
33 - Auszahlungen für Sachanlagen	0	0	0	0	0	0
34 - Auszahlungen für Finanzanlagen	0	0	0	0	0	0
35 - Auszahlungen für sonstige Ausleihungen und Kreditgewährungen	0	0	0	0	0	0
36 - Auszahlungen für Vorräte	0	0	0	0	0	0
37 - Sonstige Investitionsauszahlungen	0	0	0	0	0	0
38 Summe der Auszahlungen aus Investitionstätigkeit (Summe der Nummern 32 bis 37)	0	0	0	0	0	0

Teilfinanzhaushalt (Muster 9) - 612000 - Sonst. allg. Finanzw

Ein- und Auszahlungsarten (gem. § 4 Absatz 12 GemHVO-Doppik)	vorläufiges Ergebnisse des Haushalts- vorvorjahres	Ansätze des Haushalts- vorjahres einschl. Nachträge	Ansatz	Planungs- daten des Jahres	Planungs- daten des Jahres	Planungs- daten des Jahres
	2018	2019	2020	2021	2022	2023
	in EUR					
	1	2	3	4	5	6
39 Saldo der Ein- und Auszahlungen aus Investitionstätigkeit (Saldo der Nummern 31 und 38)	15.721	15.700	0	0	0	0
40 Finanzmittelüberschuss / -fehlbetrag des Teilhaushaltes (Summe der Nummern 22.2 und 39)	59.494	71.300	54.700	55.200	54.500	54.300
41 + Einzahlungen aus der Aufnahme von Krediten für Investitionen und Investitionsförderungsmaßnahmen	0	0	0	0	0	0
42 - Auszahlungen für planmäßige Tilgung von Krediten für Investitionen und Investitionsförderungsmaßnahmen	0	0	0	0	0	0
43 - Sonstige Auszahlungen zur Tilgung von Krediten für Investitionen und Investitionsförderungsmaßnahmen	889.985	353.900	146.900	147.500	141.400	103.600
44 Saldo der Ein- und Auszahlungen aus Krediten für Investitionen und Investitionsförderungsmaßnahmen (Nummer 41 abzüglich Nummern 42 und 43)	-889.985	-353.900	-146.900	-147.500	-141.400	-103.600

Haushaltsvermerke Haushaltsplan 2020

§ 13 Zweckbindung GemHVO-Doppik

§ 13 Abs. 2 GemHVO-Doppik

Bei sachlich engem Zusammenhang kann durch Haushaltsvermerke bestimmt werden, dass Mehrerträge bestimmte Aufwendungsansätze erhöhen oder Mindererträge bestimmte Aufwendungsansätze vermindern.

§ 13 Abs. 3 GemHVO-Doppik

Mehraufwendungen nach Abs. 1 Satz 3 und Abs. 2 gelten nicht als überplanmäßige Aufwendungen.

§ 13 Abs. 4 GemHVO-Doppik

Die Absätze 1 bis 3 gelten für Einzahlungen und daraus zu leistende Auszahlungen entsprechend.

Haushaltsvermerk 1

Haupt-Produktbereich:

- 1 Zentrale Verwaltung
- 2 Schule und Kultur
- 3 Soziales und Jugend
- 4 Gesundheit und Sport
- 5 Gestaltung Umwelt

Gemäß § 13 GemHVO-Doppik Mehrerträge der Kontenarten 414 Zuweisungen und Zuschüsse für laufende Zwecke, 441 Sonstige (Verkauf, Ersatzleistung), 442 Kostenerstattungen und Kostenumlagen und Konto 462903 Weitere sonstige laufende Erträge - Spenden zu Mehraufwendungen der Kontengruppe 52 Aufwendungen für Sach- und Dienstleistungen und Kontengruppe 56 Sonstige laufende Aufwendungen berechtigen

Haushaltsvermerk 2

Zweckgebundene Mehrerträge berechtigen zu zweckgebundene Mehraufwendungen. Dies gilt für Ein- und Auszahlungen entsprechend (§13 Abs.2 und 4 GemHVO-Doppik).

Haushaltsvermerk 3

Produkt: 555000 Stadtwald

Kostenstelle: 6100 Stadtwald

Gemäß § 13 GemHVO-Doppik Mehrerträge beim Konto 441900 Sonstige - Holzverkauf zu Mehraufwendungen der Kontengruppe 52 Aufwendungen für Sach- und Dienstleistungen und Kontengruppe 56 Sonstige laufende Aufwendungen berechtigen

Haushaltsvermerk 4

Hauptproduktbereich:

- 1 Zentrale Verwaltung
- 2 Schule und Kultur
- 3 Soziales und Jugend
- 4 Gesundheit und Sport
- 5 Gestaltung Umwelt

Gemäß § 13 GemHVO-Doppik Mehrerträge beim Konto 462700 Versicherungserstattung zu Mehraufwendungen der Kontengruppe 52 Aufwendungen für Sach- und Dienstleistungen und Kontengruppe 56 Sonstige laufende Aufwendungen berechtigen

Haushaltsvermerk 5Haupt-Produktbereich:

- 1 Zentrale Verwaltung
- 2 Schule und Kultur
- 3 Soziales und Jugend
- 4 Gesundheit und Sport
- 5 Gestaltung Umwelt

Gemäß § 13 GemHVO-Doppik Mehreinzahlungen bei der Kontengruppe 68 Einzahlungen aus Investitionstätigkeit, berechtigen zu Mehrauszahlungen Kontengruppe 78 Auszahlungen für Investitionstätigkeit

Haushaltsvermerk 6

Produkt: alle

§ 15 Abs. Übertragbarkeit GemHVO-Doppik

(1) Ansätze für ordentliche Aufwendungen und für ordentliche Auszahlungen eines Teilhaushaltes können bei einem ausgeglichenen Haushalt durch Haushaltsvermerk ganz oder teilweise für übertragbar erklärt werden, soweit der Haushaltsausgleich im Haushaltsfolgejahr dennoch erreicht werden kann. Ansätze für Instandhaltungsmaßnahmen können durch den Haushaltsvermerk auch dann für ganz oder teilweise übertragbar erklärt werden, wenn der Haushalt im Haushaltsjahr nicht ausgeglichen ist oder der Haushaltsausgleich im Haushaltsfolgejahr nicht erreicht werden kann. Die Übertragungen sind auf das Notwendige zu beschränken. Sie bleiben längstens bis zum Ende des folgenden Haushaltsjahres verfügbar.

(2) Ansätze für ordentliche Aufwendungen und ordentliche Auszahlungen eines Teilhaushaltes sind übertragbar, soweit hinsichtlich der Ansätze im Haushaltsjahr bereits rechtliche Verpflichtungen eingegangen wurden oder sie in sonstiger Weise gebunden sind. Dies gilt auch dann, wenn der Haushalt im Haushaltsjahr nicht ausgeglichen ist oder der Haushaltsausgleich im Haushaltsfolgejahr nicht erreicht werden kann. Absatz 1 Satz 4 gilt entsprechend.

Zweckgebundene ordentliche Aufwendungen und Erträge werden für übertragbar erklärt. Dies gilt für Ein- und Auszahlungen entsprechend.

Haushaltsvermerk 7

Die Ansätze des Finanzhaushaltes für Auszahlungen für Investitionen sind innerhalb eines Teilhaushaltes gegenseitig deckungsfähig. Ausnahmen sind in den jeweiligen Teilhaushalten gekennzeichnet (§ 14 Deckungsfähigkeit Abs. 3 GemHVO-Doppik).

Die Deckungsfähigkeit nach § 14 Abs. 3 GemHVO-Doppik setzt einen Ansatz für die Investition mit dem Mehrbedarf voraus.

Übersicht über die Teilhaushalte und die den einzelnen Teilhaushalte zugeordneten Produkte der Stadt Kröpelin für das Haushaltsjahr 2020

Teilhaushalt	
Produkte	
BAUAMT - Teilhaushalt Bauamt	
114010	- Zentrales Grundstücks- und Gebäudemanagement
114030	- Bauhof
281001	- Mühle
366000	- Spielplätze
424000	- Sportstätten und Sporthalle
511000	- Räumliche Planungs- und Entwicklungsmaßnahmen
522000	- Wohn- und Geschäftsgebäude
540000	- Konzessionsabgaben - Gas, Strom
541000	- Gemeindestraßen
545000	- Straßenreinigung, Winterdienst
551000	- Öffentliches Grün, Landschaftsbau (soweit keinem anderen Produkt zugeordnet)
552000	- Öffentliche Gewässer, Wasser- bauliche Anlagen, Gewässerschutz
553040	- Jüdischer Friedhof
555000	- Stadtwald
571000	- Wirtschaftsförderung
573010	- Dorfgemeinschaftshaus Diedrichshagen
HAUPTAMT - Teilhaushalt Hauptamt	
111030	- Öffentlichkeitsarbeit
111070	- Personalvertretung
112000	- Personal
114000	- Zentrale Dienste
121000	- Statistik und Wahlen
122000	- Ordnungsangelegenheiten
122030	- Personenstands-, Einwohner- wesen, Ausweise und sonstige Dokumente
123000	- Verkehrsangelegenheiten
126000	- Brandschutz
128000	- Zivil- und Katastrophenschutz
211000	- Grundschule "Am Mühlenberg"
215000	- Regionale Schulen
252000	- Stadtmuseum
252001	- Ostrockmuseum
272000	- Stadtbibliothek
281000	- Kulturförderung
351010	- Wohngeld
361000	- Förderung von Kindern in Tageseinrichtungen und in Tagespflege
362000	- Jugendarbeit
362001	- Jugendbegegnungsstätte
573000	- Allgemeine Einrichtungen und Unternehmen (Buswarte- und Toilettenhaus, Märkte)
575000	- Tourismus (Fremdenverkehr)
KÄMMEREI - Teilhaushalt Kämmerei	
114020	- Liegenschaften
116000	- Finanzen
611000	- Steuern, allgemeine Zuweisungen, allgemeine Umlagen
612000	- Sonstige allg. Finanzwirtschaft (soweit nicht einem anderen Produkt direkt zugeordnet)
ORGANE – Gemeindeorgane	
111040	- Gremien
111090	- Verwaltungsleitung

Teilergebnishaushalt (Muster 9) - Teilhaushalt Bauamt

Ertrags- und Aufwandsarten (gemäß § 4 Absatz 10 GemHVO-Doppik)	vorläufiges Ergebnis des Jahres	Ansätze des Haushalts- vorjahres einschl. Nachträge	Ansatz des Haushalts- jahres	Planungs- daten des Jahres	Planungs- daten des Jahres	Planungs- daten des Jahres
	2018	2019	2020	2021	2022	2023
	in EUR					
	1	2	3	4	5	6
1. + Steuern und ähnliche Abgaben	0,00	0	0	0	0	0
2. + Zuwendungen, allgemeine Umlagen und sonstige Transfererträge	406.402,69	346.000	355.100	351.200	339.600	339.600
3. + Erträge der sozialen Sicherung	0,00	0	0	0	0	0
4. + Öffentlich-rechtliche Leistungsentgelte	97.572,27	96.500	133.000	132.300	131.100	131.100
5. + Privatrechtliche Leistungsentgelte	764.184,89	755.600	795.000	783.800	783.800	783.800
6. + Kostenerstattungen und Kostenumlagen	302.414,52	374.300	343.200	343.200	343.200	343.200
7. + Erhöhung des Bestandes an fertigen und unfertigen Erzeugnissen	0,00	0	0	0	0	0
- Verminderung des Bestandes an fertigen und unfertigen Erzeugnissen	0,00	0	0	0	0	0
8. + Andere aktivierte Eigenleistungen	0,00	0	0	0	0	0
9. + Zinserträge und sonstige Finanzerträge	0,00	0	0	0	0	0
10. + Sonstige laufende Erträge	140.516,06	112.400	561.300	102.800	102.800	102.800
11. = Summe der ordentlichen Erträge (Summe der Nummern 1 bis 10)	1.711.090,43	1.684.800	2.187.600	1.713.300	1.700.500	1.700.500
12. - Personalaufwendungen	480.847,54	516.100	575.900	577.600	581.400	581.400
13. - Versorgungsaufwendungen	0,00	0	0	0	0	0
14. - Aufwendungen für Sach- und Dienstleistungen	874.832,90	1.151.000	1.458.600	952.400	952.500	952.500
15. - Abschreibungen auf immaterielle Vermögensgegenstände des Anlagevermögens und auf Sachanlagen sowie auf aktivierte Aufwendungen für die Ingangsetzung und Erweiterung der Verwaltung	1.042.294,11	904.000	909.200	896.600	877.100	866.400
16. - Abschreibung auf Vermögens- gegenstände des Umlaufvermögens, soweit diese die üblichen Abschreibungen überschreiten	0,00	0	0	0	0	0

Teilergebnishaushalt (Muster 9) - Teilhaushalt Bauamt

Ertrags- und Aufwandsarten (gemäß § 4 Absatz 10 GemHVO-Doppik)	vorläufiges Ergebnis des Jahres	Ansätze des Haushalts- vorjahres einschl. Nachträge	Ansatz des Haushalts- jahres	Planungs- daten des Jahres	Planungs- daten des Jahres	Planungs- daten des Jahres
	2018	2019	2020	2021	2022	2023
	in EUR					
	1	2	3	4	5	6
17. - Zuwendungen, Umlagen und sonstige Transferaufwendungen	2.500,00	5.000	5.000	5.000	5.000	5.000
18. - Aufwendungen der sozialen Sicherung	0,00	0	0	0	0	0
19. - Zinsaufwendungen und sonstige Finanzaufwendungen	83,70	0	0	0	0	0
20. - Sonstige laufende Aufwendungen	66.821,15	137.200	201.300	121.100	95.800	83.100
21. = Summe der ordentlichen Aufwendungen (Summe der Nummern 12 bis 20)	2.467.379,40	2.713.300	3.150.000	2.552.700	2.511.800	2.488.400
22. = Ordentliches Ergebnis (Saldo der Nummern 11 und 21)	-756.288,97	-1.028.500	-962.400	-839.400	-811.300	-787.900
23. + Außerordentliche Erträge	0,00	0	0	0	0	0
24. - Außerordentliche Aufwendungen	0,00	0	0	0	0	0
25. = Jahresergebnis des Teilhaushaltes vor Verrechnung der internen Leistungsbeziehungen und vor Veränderung der Rücklagen (Nummer 22 zuzüglich Nummer 23 abzüglich Nummer 24)	-756.288,97	-1.028.500	-962.400	-839.400	-811.300	-787.900
26. + Erträge aus internen Leistungsbeziehungen	0,00	0	0	0	0	0
27. - Aufwendungen aus internen Leistungsbeziehungen	0,00	0	0	0	0	0
28. = Jahresergebnis des Teilhaushaltes nach Verrechnung der internen Leistungsbeziehungen und vor Veränderung der Rücklagen (Nummer 25 zuzüglich Nummer 26 abzüglich Nummer 27)	-756.288,97	-1.028.500	-962.400	-839.400	-811.300	-787.900

Teilfinanzhaushalt (Muster 9) - Teilhaushalt Bauamt

Ein- und Auszahlungsarten (gem. § 4 Absatz 12 GemHVO-Doppik)	vorläufiges Ergebnisse des Haushalts- vorvorjahres	Ansätze des Haushalts- vorjahres einschl. Nachträge	Ansatz	Planungs- daten des Jahres	Planungs- daten des Jahres	Planungs- daten des Jahres
	2018	2019	2020	2021	2022	2023
	in EUR					
	1	2	3	4	5	6
1 + Steuern und ähnliche Abgaben	0	0	0	0	0	0
2 + Zuwendungen, allgemeine Umlagen und sonstige Transfereinzahlungen	14.372	0	0	0	0	0
3 + Einzahlungen der sozialen Sicherung	0	0	0	0	0	0
4 + Öffentlich-rechtliche Leistungsentgelte	61.115	69.000	101.700	101.700	101.700	101.700
5 + Privatrechtliche Leistungsentgelte	766.749	755.600	795.000	783.800	783.800	783.800
6 + Kostenerstattungen und Kostenumlagen	302.870	374.300	343.200	343.200	343.200	343.200
7 + Erhöhung des Bestands an fertigen und unfertigen Erzeugnissen	0	0	0	0	0	0
- Verminderung des Bestands an fertigen und unfertigen Erzeugnissen	0	0	0	0	0	0
8 + Zinseinzahlungen und sonstige Finanzeinzahlungen	0	0	0	0	0	0
9 + Sonstige laufende Einzahlungen	148.725	112.400	561.300	102.800	102.800	102.800
10 Summe der ordentlichen Einzahlungen <small>(Summe der Nummern 1 bis 9)</small>	1.293.831	1.311.300	1.801.200	1.331.500	1.331.500	1.331.500
11 - Personalauszahlungen	479.648	516.100	575.900	577.600	581.400	581.400
12 - Versorgungsauszahlungen	0	0	0	0	0	0
13 - Auszahlungen für Sach- und Dienstleistungen	848.772	1.151.000	1.458.600	952.400	952.500	952.500
14 - Zuwendungen, Umlagen und sonstige Transferauszahlungen	2.500	5.000	5.000	5.000	5.000	5.000
15 - Auszahlungen der sozialen Sicherung	0	0	0	0	0	0
16 - Zinsauszahlungen und sonstige Finanzauszahlungen	84	0	0	0	0	0
17 - Sonstige laufende Auszahlungen	73.577	137.200	201.300	121.100	95.800	83.100
18 Summe der ordentlichen Auszahlungen <small>(Summe der Nummern 11 bis 17)</small>	1.404.581	1.809.300	2.240.800	1.656.100	1.634.700	1.622.000
19 Saldo der ordentlichen Ein- und Auszahlungen <small>(Saldo der Nummern 10 und 18)</small>	-110.750	-498.000	-439.600	-324.600	-303.200	-290.500
20 + Außerordentliche Einzahlungen	0	0	0	0	0	0
21 - Außerordentliche Auszahlungen	0	0	0	0	0	0

Teilfinanzhaushalt (Muster 9) - Teilhaushalt Bauamt

Ein- und Auszahlungsarten (gem. § 4 Absatz 12 GemHVO-Doppik)	vorläufiges Ergebnis des Haushalts- vorvorjahres	Ansätze des Haushalts- vorjahres einschl. Nachträge	Ansatz	Planungs- daten des Jahres	Planungs- daten des Jahres	Planungs- daten des Jahres
	2018	2019	2020	2021	2022	2023
	in EUR					
	1	2	3	4	5	6
22 Saldo der ordentlichen und außerordentlichen Ein- und Auszahlungen (Nummer 19 zuzüglich Nummer 20 abzüglich Nummer 21)	-110.750	-498.000	-439.600	-324.600	-303.200	-290.500
22.1 Saldo der Ein- und Auszahlungen aus internen Leistungsbeziehungen	0	0	0	0	0	0
22.2 Saldo der ordentlichen und außerordentlichen Ein- und Auszahlungen nach Verrechnung der internen Leistungsbeziehungen (Summe der Nummern 22 und 22.1)	-110.750	-498.000	-439.600	-324.600	-303.200	-290.500
23 + Einzahlungen aus Investitionszuwendungen	590.855	22.700	1.561.300	0	0	0
24 + Einzahlungen aus Beiträgen und ähnlichen Entgelten	16.089	173.600	187.000	0	0	0
25 + Einzahlungen aus immateriellen Vermögensgegenständen	0	0	0	0	0	0
26 + Einzahlungen aus Sachanlagen	500	0	0	0	0	0
27 + Einzahlungen aus Finanzanlagen	0	0	0	0	0	0
28 + Einzahlungen aus sonstigen Ausleihungen und Kreditgewährungen	0	0	0	0	0	0
29 + Einzahlungen aus Vorräten	0	0	0	0	0	0
30 + Sonstige Investitionseinzahlungen	0	0	0	0	0	0
31 Summe der Einzahlungen aus Investitionstätigkeit (Summe der Nummern 23 bis 30)	607.444	196.300	1.748.300	0	0	0
32 - Auszahlungen für immaterielle Vermögensgegenstände	0	0	0	0	0	0
33 - Auszahlungen für Sachanlagen	951.637	409.500	3.547.900	355.100	0	0
34 - Auszahlungen für Finanzanlagen	0	0	0	0	0	0
35 - Auszahlungen für sonstige Ausleihungen und Kreditgewährungen	0	0	0	0	0	0
36 - Auszahlungen für Vorräte	0	0	0	0	0	0
37 - Sonstige Investitionsauszahlungen	0	0	0	0	0	0
38 Summe der Auszahlungen aus Investitionstätigkeit (Summe der Nummern 32 bis 37)	951.637	409.500	3.547.900	355.100	0	0

Teilfinanzhaushalt (Muster 9) - Teilhaushalt Bauamt

Ein- und Auszahlungsarten (gem. § 4 Absatz 12 GemHVO-Doppik)	vorläufiges Ergebnisse des Haushalts- vorvorjahres	Ansätze des Haushalts- vorjahres einschl. Nachträge	Ansatz	Planungs- daten des Jahres	Planungs- daten des Jahres	Planungs- daten des Jahres
	2018	2019	2020	2021	2022	2023
	in EUR					
	1	2	3	4	5	6
39 Saldo der Ein- und Auszahlungen aus Investitionstätigkeit (Saldo der Nummern 31 und 38)	-344.193	-213.200	-1.799.600	-355.100	0	0
40 Finanzmittelüberschuss / -fehlbetrag des Teilhaushaltes (Summe der Nummern 22.2 und 39)	-454.943	-711.200	-2.239.200	-679.700	-303.200	-290.500
41 + Einzahlungen aus der Aufnahme von Krediten für Investitionen und Investitionsförderungsmaßnahmen	0	0	0	0	0	0
42 - Auszahlungen für planmäßige Tilgung von Krediten für Investitionen und Investitionsförderungsmaßnahmen	0	0	0	0	0	0
43 - Sonstige Auszahlungen zur Tilgung von Krediten für Investitionen und Investitionsförderungsmaßnahmen	0	0	0	0	0	0
44 Saldo der Ein- und Auszahlungen aus Krediten für Investitionen und Investitionsförderungsmaßnahmen (Nummer 41 abzüglich Nummern 42 und 43)	0	0	0	0	0	0

Teilergebnishaushalt (Muster 9) - Teilhaushalt Hauptamt

Ertrags- und Aufwandsarten (gemäß § 4 Absatz 10 GemHVO-Doppik)	vorläufiges Ergebnis des Jahres	Ansätze des Haushalts- vorjahres einschl. Nachträge	Ansatz des Haushalts- jahres	Planungs- daten des Jahres	Planungs- daten des Jahres	Planungs- daten des Jahres
	2018	2019	2020	2021	2022	2023
	in EUR					
	1	2	3	4	5	6
1. + Steuern und ähnliche Abgaben	0,00	0	0	0	0	0
2. + Zuwendungen, allgemeine Umlagen und sonstige Transfererträge	9.235,08	43.200	41.700	41.700	40.800	40.800
3. + Erträge der sozialen Sicherung	0,00	0	0	0	0	0
4. + Öffentlich-rechtliche Leistungsentgelte	61.419,41	60.000	60.900	60.900	60.900	60.900
5. + Privatrechtliche Leistungsentgelte	1.620,04	1.000	1.500	1.500	1.500	1.500
6. + Kostenerstattungen und Kostenumlagen	31.962,72	27.200	17.600	11.300	8.300	8.300
7. + Erhöhung des Bestandes an fertigen und unfertigen Erzeugnissen	0,00	0	0	0	0	0
- Verminderung des Bestandes an fertigen und unfertigen Erzeugnissen	0,00	0	0	0	0	0
8. + Andere aktivierte Eigenleistungen	0,00	0	0	0	0	0
9. + Zinserträge und sonstige Finanzerträge	0,00	0	0	0	0	0
10. + Sonstige laufende Erträge	23.166,30	11.900	10.700	10.700	10.700	10.700
11. = Summe der ordentlichen Erträge (Summe der Nummern 1 bis 10)	127.403,55	143.300	132.400	126.100	122.200	122.200
12. - Personalaufwendungen	536.851,00	633.700	646.500	651.100	656.400	656.400
13. - Versorgungsaufwendungen	0,00	0	0	0	0	0
14. - Aufwendungen für Sach- und Dienstleistungen	960.870,29	1.195.400	1.372.100	1.162.100	1.157.900	1.148.700
15. - Abschreibungen auf immaterielle Vermögensgegenstände des Anlagevermögens und auf Sachanlagen sowie auf aktivierte Aufwendungen für die Ingangsetzung und Erweiterung der Verwaltung	0,00	145.600	148.500	147.500	143.500	141.300
16. - Abschreibung auf Vermögens- gegenstände des Umlaufvermögens, soweit diese die üblichen Abschreibungen überschreiten	0,00	0	0	0	0	0

Teilergebnishaushalt (Muster 9) - Teilhaushalt Hauptamt

Ertrags- und Aufwandsarten (gemäß § 4 Absatz 10 GemHVO-Doppik)	vorläufiges Ergebnis des Jahres	Ansätze des Haushalts- vorjahres einschl. Nachträge	Ansatz des Haushalts- jahres	Planungs- daten des Jahres	Planungs- daten des Jahres	Planungs- daten des Jahres
	2018	2019	2020	2021	2022	2023
	in EUR					
	1	2	3	4	5	6
17. - Zuwendungen, Umlagen und sonstige Transferaufwendungen	9.762,73	25.900	15.800	15.800	15.800	15.800
18. - Aufwendungen der sozialen Sicherung	0,00	0	0	0	0	0
19. - Zinsaufwendungen und sonstige Finanzaufwendungen	0,00	0	0	0	0	0
20. - Sonstige laufende Aufwendungen	248.641,03	320.300	291.300	251.900	248.100	249.300
21. = Summe der ordentlichen Aufwendungen (Summe der Nummern 12 bis 20)	1.756.125,05	2.320.900	2.474.200	2.228.400	2.221.700	2.211.500
22. = Ordentliches Ergebnis (Saldo der Nummern 11 und 21)	-1.628.721,50	-2.177.600	-2.341.800	-2.102.300	-2.099.500	-2.089.300
23. + Außerordentliche Erträge	0,00	0	0	0	0	0
24. - Außerordentliche Aufwendungen	0,00	0	0	0	0	0
25. = Jahresergebnis des Teilhaushaltes vor Verrechnung der internen Leistungsbeziehungen und vor Veränderung der Rücklagen (Nummer 22 zuzüglich Nummer 23 abzüglich Nummer 24)	-1.628.721,50	-2.177.600	-2.341.800	-2.102.300	-2.099.500	-2.089.300
26. + Erträge aus internen Leistungsbeziehungen	0,00	0	0	0	0	0
27. - Aufwendungen aus internen Leistungsbeziehungen	0,00	0	0	0	0	0
28. = Jahresergebnis des Teilhaushaltes nach Verrechnung der internen Leistungsbeziehungen und vor Veränderung der Rücklagen (Nummer 25 zuzüglich Nummer 26 abzüglich Nummer 27)	-1.628.721,50	-2.177.600	-2.341.800	-2.102.300	-2.099.500	-2.089.300

Teilfinanzhaushalt (Muster 9) - Teilhaushalt Hauptamt

Ein- und Auszahlungsarten (gem. § 4 Absatz 12 GemHVO-Doppik)	vorläufiges Ergebnis des Haushalts- vorvorjahres	Ansätze des Haushalts- vorjahres einschl. Nachträge	Ansatz	Planungs- daten des Jahres	Planungs- daten des Jahres	Planungs- daten des Jahres
	2018	2019	2020	2021	2022	2023
	in EUR					
	1	2	3	4	5	6
1 + Steuern und ähnliche Abgaben	0	0	0	0	0	0
2 + Zuwendungen, allgemeine Umlagen und sonstige Transfereinzahlungen	9.235	0	0	0	0	0
3 + Einzahlungen der sozialen Sicherung	0	0	0	0	0	0
4 + Öffentlich-rechtliche Leistungsentgelte	60.718	60.000	60.600	60.600	60.600	60.600
5 + Privatrechtliche Leistungsentgelte	1.620	1.000	1.500	1.500	1.500	1.500
6 + Kostenerstattungen und Kostenumlagen	32.054	27.200	17.600	11.300	8.300	8.300
7 + Erhöhung des Bestands an fertigen und unfertigen Erzeugnissen	0	0	0	0	0	0
- Verminderung des Bestands an fertigen und unfertigen Erzeugnissen	0	0	0	0	0	0
8 + Zinseinzahlungen und sonstige Finanzeinzahlungen	0	0	0	0	0	0
9 + Sonstige laufende Einzahlungen	29.509	11.900	10.700	10.700	10.700	10.700
10 Summe der ordentlichen Einzahlungen <small>(Summe der Nummern 1 bis 9)</small>	133.136	100.100	90.400	84.100	81.100	81.100
11 - Personalauszahlungen	539.719	633.700	646.500	651.100	656.400	656.400
12 - Versorgungsauszahlungen	0	0	0	0	0	0
13 - Auszahlungen für Sach- und Dienstleistungen	973.650	1.195.000	1.372.100	1.162.100	1.157.900	1.148.700
14 - Zuwendungen, Umlagen und sonstige Transferauszahlungen	13.690	25.900	15.800	15.800	15.800	15.800
15 - Auszahlungen der sozialen Sicherung	0	0	0	0	0	0
16 - Zinsauszahlungen und sonstige Finanzauszahlungen	0	0	0	0	0	0
17 - Sonstige laufende Auszahlungen	248.119	320.300	291.300	251.900	248.100	249.300
18 Summe der ordentlichen Auszahlungen <small>(Summe der Nummern 11 bis 17)</small>	1.775.178	2.174.900	2.325.700	2.080.900	2.078.200	2.070.200
19 Saldo der ordentlichen Ein- und Auszahlungen <small>(Saldo der Nummern 10 und 18)</small>	-1.642.042	-2.074.800	-2.235.300	-1.996.800	-1.997.100	-1.989.100
20 + Außerordentliche Einzahlungen	0	0	0	0	0	0
21 - Außerordentliche Auszahlungen	0	0	0	0	0	0

Teilfinanzhaushalt (Muster 9) - Teilhaushalt Hauptamt

Ein- und Auszahlungsarten (gem. § 4 Absatz 12 GemHVO-Doppik)	vorläufiges Ergebnisse des Haushalts- vorvorjahres	Ansätze des Haushalts- vorjahres einschl. Nachträge	Ansatz	Planungs- daten des Jahres	Planungs- daten des Jahres	Planungs- daten des Jahres
	2018	2019	2020	2021	2022	2023
	in EUR					
	1	2	3	4	5	6
22 Saldo der ordentlichen und außerordentlichen Ein- und Auszahlungen (Nummer 19 zuzüglich Nummer 20 abzüglich Nummer 21)	-1.642.042	-2.074.800	-2.235.300	-1.996.800	-1.997.100	-1.989.100
22.1 Saldo der Ein- und Auszahlungen aus internen Leistungsbeziehungen	0	0	0	0	0	0
22.2 Saldo der ordentlichen und außerordentlichen Ein- und Auszahlungen nach Verrechnung der internen Leistungsbeziehungen (Summe der Nummern 22 und 22.1)	-1.642.042	-2.074.800	-2.235.300	-1.996.800	-1.997.100	-1.989.100
23 + Einzahlungen aus Investitionszuwendungen	223.710	10.000	0	0	0	0
24 + Einzahlungen aus Beiträgen und ähnlichen Entgelten	0	0	0	0	0	0
25 + Einzahlungen aus immateriellen Vermögensgegenständen	0	0	0	0	0	0
26 + Einzahlungen aus Sachanlagen	1	0	0	0	0	0
27 + Einzahlungen aus Finanzanlagen	0	0	0	0	0	0
28 + Einzahlungen aus sonstigen Ausleihungen und Kreditgewährungen	0	0	0	0	0	0
29 + Einzahlungen aus Vorräten	0	0	0	0	0	0
30 + Sonstige Investitionseinzahlungen	0	0	0	0	0	0
31 Summe der Einzahlungen aus Investitionstätigkeit (Summe der Nummern 23 bis 30)	223.711	10.000	0	0	0	0
32 - Auszahlungen für immaterielle Vermögensgegenstände	0	0	0	0	0	0
33 - Auszahlungen für Sachanlagen	383.667	147.200	70.700	0	0	0
34 - Auszahlungen für Finanzanlagen	0	0	0	0	0	0
35 - Auszahlungen für sonstige Ausleihungen und Kreditgewährungen	0	0	0	0	0	0
36 - Auszahlungen für Vorräte	0	0	0	0	0	0
37 - Sonstige Investitionsauszahlungen	0	0	0	0	0	0
38 Summe der Auszahlungen aus Investitionstätigkeit (Summe der Nummern 32 bis 37)	383.667	147.200	70.700	0	0	0

Teilfinanzhaushalt (Muster 9) - Teilhaushalt Hauptamt

Ein- und Auszahlungsarten (gem. § 4 Absatz 12 GemHVO-Doppik)	vorläufiges Ergebnisse des Haushalts- vorvorjahres	Ansätze des Haushalts- vorjahres einschl. Nachträge	Ansatz	Planungs- daten des Jahres	Planungs- daten des Jahres	Planungs- daten des Jahres
	2018	2019	2020	2021	2022	2023
	in EUR					
	1	2	3	4	5	6
39 Saldo der Ein- und Auszahlungen aus Investitionstätigkeit (Saldo der Nummern 31 und 38)	-159.956	-137.200	-70.700	0	0	0
40 Finanzmittelüberschuss / -fehlbetrag des Teilhaushaltes (Summe der Nummern 22.2 und 39)	-1.801.998	-2.212.000	-2.306.000	-1.996.800	-1.997.100	-1.989.100
41 + Einzahlungen aus der Aufnahme von Krediten für Investitionen und Investitionsförderungsmaßnahmen	0	0	0	0	0	0
42 - Auszahlungen für planmäßige Tilgung von Krediten für Investitionen und Investitionsförderungsmaßnahmen	0	0	0	0	0	0
43 - Sonstige Auszahlungen zur Tilgung von Krediten für Investitionen und Investitionsförderungsmaßnahmen	0	0	0	0	0	0
44 Saldo der Ein- und Auszahlungen aus Krediten für Investitionen und Investitionsförderungsmaßnahmen (Nummer 41 abzüglich Nummern 42 und 43)	0	0	0	0	0	0

Teilergebnishaushalt (Muster 9) - Teilhaushalt Kämmerei

Ertrags- und Aufwandsarten (gemäß § 4 Absatz 10 GemHVO-Doppik)	vorläufiges Ergebnis des Jahres	Ansätze des Haushalts- vorjahres einschl. Nachträge	Ansatz des Haushalts- jahres	Planungs- daten des Jahres	Planungs- daten des Jahres	Planungs- daten des Jahres
	2018	2019	2020	2021	2022	2023
	in EUR					
	1	2	3	4	5	6
1. + Steuern und ähnliche Abgaben	2.906.426,23	3.009.200	2.903.600	2.903.600	2.903.600	2.903.600
2. + Zuwendungen, allgemeine Umlagen und sonstige Transfererträge	1.766.917,63	906.100	2.095.200	2.095.200	2.095.200	2.095.200
3. + Erträge der sozialen Sicherung	0,00	0	0	0	0	0
4. + Öffentlich-rechtliche Leistungsentgelte	0,00	0	0	0	0	0
5. + Privatrechtliche Leistungsentgelte	157.663,98	116.600	116.000	116.000	116.000	116.000
6. + Kostenerstattungen und Kostenumlagen	1.000,00	0	0	0	0	0
7. + Erhöhung des Bestandes an fertigen und unfertigen Erzeugnissen	0,00	0	0	0	0	0
- Verminderung des Bestandes an fertigen und unfertigen Erzeugnissen	0,00	0	0	0	0	0
8. + Andere aktivierte Eigenleistungen	0,00	0	0	0	0	0
9. + Zinserträge und sonstige Finanzerträge	71.083,64	70.800	64.100	64.000	63.900	63.900
10. + Sonstige laufende Erträge	24.147,25	18.900	21.200	21.200	21.200	21.200
11. = Summe der ordentlichen Erträge (Summe der Nummern 1 bis 10)	4.927.238,73	4.121.600	5.200.100	5.200.000	5.199.900	5.199.900
12. - Personalaufwendungen	289.569,01	304.000	310.000	312.300	315.800	315.800
13. - Versorgungsaufwendungen	0,00	0	0	0	0	0
14. - Aufwendungen für Sach- und Dienstleistungen	17.183,39	17.000	17.700	17.700	17.700	17.700
15. - Abschreibungen auf immaterielle Vermögensgegenstände des Anlagevermögens und auf Sachanlagen sowie auf aktivierte Aufwendungen für die Ingangsetzung und Erweiterung der Verwaltung	0,00	0	0	0	0	0
16. - Abschreibung auf Vermögens- gegenstände des Umlaufvermögens, soweit diese die üblichen Abschreibungen überschreiten	0,00	0	0	0	0	0

Teilergebnishaushalt (Muster 9) - Teilhaushalt Kämmerei

Ertrags- und Aufwandsarten (gemäß § 4 Absatz 10 GemHVO-Doppik)	vorläufiges Ergebnis des Jahres	Ansätze des Haushalts- vorjahres einschl. Nachträge	Ansatz des Haushalts- jahres	Planungs- daten des Jahres	Planungs- daten des Jahres	Planungs- daten des Jahres
	2018	2019	2020	2021	2022	2023
	in EUR					
	1	2	3	4	5	6
17. - Zuwendungen, Umlagen und sonstige Transferaufwendungen	1.587.086,71	1.971.400	1.918.100	1.918.100	1.918.100	1.918.100
18. - Aufwendungen der sozialen Sicherung	0,00	0	0	0	0	0
19. - Zinsaufwendungen und sonstige Finanzaufwendungen	26.788,39	15.200	9.400	8.800	9.400	9.600
20. - Sonstige laufende Aufwendungen	90.795,58	8.800	12.200	12.200	12.200	12.200
21. = Summe der ordentlichen Aufwendungen (Summe der Nummern 12 bis 20)	2.011.423,08	2.316.400	2.267.400	2.269.100	2.273.200	2.273.400
22. = Ordentliches Ergebnis (Saldo der Nummern 11 und 21)	2.915.815,65	1.805.200	2.932.700	2.930.900	2.926.700	2.926.500
23. + Außerordentliche Erträge	0,00	0	0	0	0	0
24. - Außerordentliche Aufwendungen	0,00	0	0	0	0	0
25. = Jahresergebnis des Teilhaushaltes vor Verrechnung der internen Leistungsbeziehungen und vor Veränderung der Rücklagen (Nummer 22 zuzüglich Nummer 23 abzüglich Nummer 24)	2.915.815,65	1.805.200	2.932.700	2.930.900	2.926.700	2.926.500
26. + Erträge aus internen Leistungsbeziehungen	0,00	0	0	0	0	0
27. - Aufwendungen aus internen Leistungsbeziehungen	0,00	0	0	0	0	0
28. = Jahresergebnis des Teilhaushaltes nach Verrechnung der internen Leistungsbeziehungen und vor Veränderung der Rücklagen (Nummer 25 zuzüglich Nummer 26 abzüglich Nummer 27)	2.915.815,65	1.805.200	2.932.700	2.930.900	2.926.700	2.926.500

Teilfinanzhaushalt (Muster 9) - Teilhaushalt Kämmerei

Ein- und Auszahlungsarten (gem. § 4 Absatz 12 GemHVO-Doppik)	vorläufiges Ergebnisse des Haushalts- vorvorjahres	Ansätze des Haushalts- vorjahres einschl. Nachträge	Ansatz	Planungs- daten des Jahres	Planungs- daten des Jahres	Planungs- daten des Jahres
	2018	2019	2020	2021	2022	2023
	in EUR					
	1	2	3	4	5	6
1 + Steuern und ähnliche Abgaben	2.964.308	3.009.200	2.903.600	2.903.600	2.903.600	2.903.600
2 + Zuwendungen, allgemeine Umlagen und sonstige Transfereinzahlungen	1.766.918	906.100	2.095.200	2.095.200	2.095.200	2.095.200
3 + Einzahlungen der sozialen Sicherung	0	0	0	0	0	0
4 + Öffentlich-rechtliche Leistungsentgelte	0	0	0	0	0	0
5 + Privatrechtliche Leistungsentgelte	156.054	116.600	116.000	116.000	116.000	116.000
6 + Kostenerstattungen und Kostenumlagen	1.000	0	0	0	0	0
7 + Erhöhung des Bestands an fertigen und unfertigen Erzeugnissen	0	0	0	0	0	0
- Verminderung des Bestands an fertigen und unfertigen Erzeugnissen	0	0	0	0	0	0
8 + Zinseinzahlungen und sonstige Finanzeinzahlungen	71.606	70.800	64.100	64.000	63.900	63.900
9 + Sonstige laufende Einzahlungen	22.390	18.900	21.200	21.200	21.200	21.200
10 Summe der ordentlichen Einzahlungen <small>(Summe der Nummern 1 bis 9)</small>	4.982.276	4.121.600	5.200.100	5.200.000	5.199.900	5.199.900
11 - Personalauszahlungen	290.045	304.000	310.000	312.300	315.800	315.800
12 - Versorgungsauszahlungen	0	0	0	0	0	0
13 - Auszahlungen für Sach- und Dienstleistungen	17.000	17.000	17.700	17.700	17.700	17.700
14 - Zuwendungen, Umlagen und sonstige Transferauszahlungen	1.599.022	1.971.400	1.918.100	1.918.100	1.918.100	1.918.100
15 - Auszahlungen der sozialen Sicherung	0	0	0	0	0	0
16 - Zinsauszahlungen und sonstige Finanzauszahlungen	29.124	15.200	9.400	8.800	9.400	9.600
17 - Sonstige laufende Auszahlungen	80.323	8.800	12.200	12.200	12.200	12.200
18 Summe der ordentlichen Auszahlungen <small>(Summe der Nummern 11 bis 17)</small>	2.015.514	2.316.400	2.267.400	2.269.100	2.273.200	2.273.400
19 Saldo der ordentlichen Ein- und Auszahlungen <small>(Saldo der Nummern 10 und 18)</small>	2.966.762	1.805.200	2.932.700	2.930.900	2.926.700	2.926.500
20 + Außerordentliche Einzahlungen	0	0	0	0	0	0
21 - Außerordentliche Auszahlungen	0	0	0	0	0	0

Teilfinanzhaushalt (Muster 9) - Teilhaushalt Kämmerei

Ein- und Auszahlungsarten (gem. § 4 Absatz 12 GemHVO-Doppik)	vorläufiges Ergebnisse des Haushalts- vorvorjahres	Ansätze des Haushalts- vorjahres einschl. Nachträge	Ansatz	Planungs- daten des Jahres	Planungs- daten des Jahres	Planungs- daten des Jahres
	2018	2019	2020	2021	2022	2023
	in EUR					
	1	2	3	4	5	6
22 Saldo der ordentlichen und außerordentlichen Ein- und Auszahlungen (Nummer 19 zuzüglich Nummer 20 abzüglich Nummer 21)	2.966.762	1.805.200	2.932.700	2.930.900	2.926.700	2.926.500
22.1 Saldo der Ein- und Auszahlungen aus internen Leistungsbeziehungen	0	0	0	0	0	0
22.2 Saldo der ordentlichen und außerordentlichen Ein- und Auszahlungen nach Verrechnung der internen Leistungsbeziehungen (Summe der Nummern 22 und 22.1)	2.966.762	1.805.200	2.932.700	2.930.900	2.926.700	2.926.500
23 + Einzahlungen aus Investitionszuwendungen	278.099	196.000	487.700	440.700	425.100	39.100
24 + Einzahlungen aus Beiträgen und ähnlichen Entgelten	0	0	0	0	0	0
25 + Einzahlungen aus immateriellen Vermögensgegenständen	0	0	0	0	0	0
26 + Einzahlungen aus Sachanlagen	376.215	362.900	132.400	0	0	0
27 + Einzahlungen aus Finanzanlagen	0	0	0	0	0	0
28 + Einzahlungen aus sonstigen Ausleihungen und Kreditgewährungen	39.735	15.700	18.200	15.500	11.000	10.700
29 + Einzahlungen aus Vorräten	0	0	0	0	0	0
30 + Sonstige Investitionseinzahlungen	0	0	0	0	0	0
31 Summe der Einzahlungen aus Investitionstätigkeit (Summe der Nummern 23 bis 30)	694.049	574.600	638.300	456.200	436.100	49.800
32 - Auszahlungen für immaterielle Vermögensgegenstände	0	0	0	0	0	0
33 - Auszahlungen für Sachanlagen	14.693	67.600	64.500	0	0	0
34 - Auszahlungen für Finanzanlagen	0	0	0	0	0	0
35 - Auszahlungen für sonstige Ausleihungen und Kreditgewährungen	0	0	0	0	0	0
36 - Auszahlungen für Vorräte	0	0	0	0	0	0
37 - Sonstige Investitionsauszahlungen	0	0	0	0	0	0
38 Summe der Auszahlungen aus Investitionstätigkeit (Summe der Nummern 32 bis 37)	14.693	67.600	64.500	0	0	0

Teilfinanzhaushalt (Muster 9) - Teilhaushalt Kämmerei

Ein- und Auszahlungsarten (gem. § 4 Absatz 12 GemHVO-Doppik)	vorläufiges Ergebnisse des Haushalts- vorvorjahres	Ansätze des Haushalts- vorjahres einschl. Nachträge	Ansatz	Planungs- daten des Jahres	Planungs- daten des Jahres	Planungs- daten des Jahres
	2018	2019	2020	2021	2022	2023
	in EUR					
	1	2	3	4	5	6
39 Saldo der Ein- und Auszahlungen aus Investitionstätigkeit (Saldo der Nummern 31 und 38)	679.356	507.000	573.800	456.200	436.100	49.800
40 Finanzmittelüberschuss / -fehlbetrag des Teilhaushaltes (Summe der Nummern 22.2 und 39)	3.646.118	2.312.200	3.506.500	3.387.100	3.362.800	2.976.300
41 + Einzahlungen aus der Aufnahme von Krediten für Investitionen und Investitionsförderungsmaßnahmen	0	0	0	0	0	0
42 - Auszahlungen für planmäßige Tilgung von Krediten für Investitionen und Investitionsförderungsmaßnahmen	0	0	0	0	0	0
43 - Sonstige Auszahlungen zur Tilgung von Krediten für Investitionen und Investitionsförderungsmaßnahmen	889.985	353.900	146.900	147.500	141.400	103.600
44 Saldo der Ein- und Auszahlungen aus Krediten für Investitionen und Investitionsförderungsmaßnahmen (Nummer 41 abzüglich Nummern 42 und 43)	-889.985	-353.900	-146.900	-147.500	-141.400	-103.600

Teilergebnishaushalt (Muster 9) - Gemeindeorgane

Ertrags- und Aufwandsarten (gemäß § 4 Absatz 10 GemHVO-Doppik)	vorläufiges Ergebnis des Jahres	Ansätze des Haushalts- vorjahres einschl. Nachträge	Ansatz des Haushalts- jahres	Planungs- daten des Jahres	Planungs- daten des Jahres	Planungs- daten des Jahres
	2018	2019	2020	2021	2022	2023
	in EUR					
	1	2	3	4	5	6
1. + Steuern und ähnliche Abgaben	0,00	0	0	0	0	0
2. + Zuwendungen, allgemeine Umlagen und sonstige Transfererträge	0,00	0	0	0	0	0
3. + Erträge der sozialen Sicherung	0,00	0	0	0	0	0
4. + Öffentlich-rechtliche Leistungsentgelte	0,00	0	0	0	0	0
5. + Privatrechtliche Leistungsentgelte	0,00	0	0	0	0	0
6. + Kostenerstattungen und Kostenumlagen	291,02	0	0	0	0	0
7. + Erhöhung des Bestandes an fertigen und unfertigen Erzeugnissen	0,00	0	0	0	0	0
- Verminderung des Bestandes an fertigen und unfertigen Erzeugnissen	0,00	0	0	0	0	0
8. + Andere aktivierte Eigenleistungen	0,00	0	0	0	0	0
9. + Zinserträge und sonstige Finanzerträge	0,00	0	0	0	0	0
10. + Sonstige laufende Erträge	0,00	0	0	0	0	0
11. = Summe der ordentlichen Erträge (Summe der Nummern 1 bis 10)	291,02	0	0	0	0	0
12. - Personalaufwendungen	93.832,98	98.300	138.200	139.200	139.200	139.200
13. - Versorgungsaufwendungen	90.469,24	88.000	76.600	76.600	76.600	76.600
14. - Aufwendungen für Sach- und Dienstleistungen	490,55	500	6.600	6.600	6.600	6.600
15. - Abschreibungen auf immaterielle Vermögensgegenstände des Anlagevermögens und auf Sachanlagen sowie auf aktivierte Aufwendungen für die Ingangsetzung und Erweiterung der Verwaltung	0,00	0	0	0	0	0
16. - Abschreibung auf Vermögens- gegenstände des Umlaufvermögens, soweit diese die üblichen Abschreibungen überschreiten	0,00	0	0	0	0	0

Teilergebnishaushalt (Muster 9) - Gemeindeorgane

Ertrags- und Aufwandsarten (gemäß § 4 Absatz 10 GemHVO-Doppik)	vorläufiges Ergebnis des Jahres	Ansätze des Haushalts- vorjahres einschl. Nachträge	Ansatz des Haushalts- jahres	Planungs- daten des Jahres	Planungs- daten des Jahres	Planungs- daten des Jahres
	2018	2019	2020	2021	2022	2023
	in EUR					
	1	2	3	4	5	6
17. - Zuwendungen, Umlagen und sonstige Transferaufwendungen	0,00	0	0	0	0	0
18. - Aufwendungen der sozialen Sicherung	0,00	0	0	0	0	0
19. - Zinsaufwendungen und sonstige Finanzaufwendungen	0,00	0	0	0	0	0
20. - Sonstige laufende Aufwendungen	390,74	600	600	600	600	600
21. = Summe der ordentlichen Aufwendungen (Summe der Nummern 12 bis 20)	185.183,51	187.400	222.000	223.000	223.000	223.000
22. = Ordentliches Ergebnis (Saldo der Nummern 11 und 21)	-184.892,49	-187.400	-222.000	-223.000	-223.000	-223.000
23. + Außerordentliche Erträge	0,00	0	0	0	0	0
24. - Außerordentliche Aufwendungen	0,00	0	0	0	0	0
25. = Jahresergebnis des Teilhaushaltes vor Verrechnung der internen Leistungsbeziehungen und vor Veränderung der Rücklagen (Nummer 22 zuzüglich Nummer 23 abzüglich Nummer 24)	-184.892,49	-187.400	-222.000	-223.000	-223.000	-223.000
26. + Erträge aus internen Leistungsbeziehungen	0,00	0	0	0	0	0
27. - Aufwendungen aus internen Leistungsbeziehungen	0,00	0	0	0	0	0
28. = Jahresergebnis des Teilhaushaltes nach Verrechnung der internen Leistungsbeziehungen und vor Veränderung der Rücklagen (Nummer 25 zuzüglich Nummer 26 abzüglich Nummer 27)	-184.892,49	-187.400	-222.000	-223.000	-223.000	-223.000

Teilfinanzhaushalt (Muster 9) - Gemeindeorgane

Ein- und Auszahlungsarten (gem. § 4 Absatz 12 GemHVO-Doppik)	vorläufiges Ergebnisse des Haushalts- vorvorjahres	Ansätze des Haushalts- vorjahres einschl. Nachträge	Ansatz	Planungs- daten des Jahres	Planungs- daten des Jahres	Planungs- daten des Jahres
	2018	2019	2020	2021	2022	2023
	in EUR					
	1	2	3	4	5	6
1 + Steuern und ähnliche Abgaben	0	0	0	0	0	0
2 + Zuwendungen, allgemeine Umlagen und sonstige Transfereinzahlungen	0	0	0	0	0	0
3 + Einzahlungen der sozialen Sicherung	0	0	0	0	0	0
4 + Öffentlich-rechtliche Leistungsentgelte	0	0	0	0	0	0
5 + Privatrechtliche Leistungsentgelte	0	0	0	0	0	0
6 + Kostenerstattungen und Kostenumlagen	31.172	0	0	0	0	0
7 + Erhöhung des Bestands an fertigen und unfertigen Erzeugnissen	0	0	0	0	0	0
- Verminderung des Bestands an fertigen und unfertigen Erzeugnissen	0	0	0	0	0	0
8 + Zinseinzahlungen und sonstige Finanzeinzahlungen	0	0	0	0	0	0
9 + Sonstige laufende Einzahlungen	0	0	0	0	0	0
10 Summe der ordentlichen Einzahlungen (Summe der Nummern 1 bis 9)	31.172	0	0	0	0	0
11 - Personalauszahlungen	93.733	98.300	126.600	127.600	127.600	127.600
12 - Versorgungsauszahlungen	96.772	88.000	90.000	90.000	90.000	90.000
13 - Auszahlungen für Sach- und Dienstleistungen	491	500	6.600	6.600	6.600	6.600
14 - Zuwendungen, Umlagen und sonstige Transferauszahlungen	0	0	0	0	0	0
15 - Auszahlungen der sozialen Sicherung	0	0	0	0	0	0
16 - Zinsauszahlungen und sonstige Finanzauszahlungen	0	0	0	0	0	0
17 - Sonstige laufende Auszahlungen	391	600	600	600	600	600
18 Summe der ordentlichen Auszahlungen (Summe der Nummern 11 bis 17)	191.387	187.400	223.800	224.800	224.800	224.800
19 Saldo der ordentlichen Ein- und Auszahlungen (Saldo der Nummern 10 und 18)	-160.215	-187.400	-223.800	-224.800	-224.800	-224.800
20 + Außerordentliche Einzahlungen	0	0	0	0	0	0
21 - Außerordentliche Auszahlungen	0	0	0	0	0	0

Teilfinanzhaushalt (Muster 9) - Gemeindeorgane

Ein- und Auszahlungsarten (gem. § 4 Absatz 12 GemHVO-Doppik)	vorläufiges Ergebnisse des Haushalts- vorvorjahres	Ansätze des Haushalts- vorjahres einschl. Nachträge	Ansatz	Planungs- daten des Jahres	Planungs- daten des Jahres	Planungs- daten des Jahres
	2018	2019	2020	2021	2022	2023
	in EUR					
	1	2	3	4	5	6
22 Saldo der ordentlichen und außerordentlichen Ein- und Auszahlungen (Nummer 19 zuzüglich Nummer 20 abzüglich Nummer 21)	-160.215	-187.400	-223.800	-224.800	-224.800	-224.800
22.1 Saldo der Ein- und Auszahlungen aus internen Leistungsbeziehungen	0	0	0	0	0	0
22.2 Saldo der ordentlichen und außerordentlichen Ein- und Auszahlungen nach Verrechnung der internen Leistungsbeziehungen (Summe der Nummern 22 und 22.1)	-160.215	-187.400	-223.800	-224.800	-224.800	-224.800
23 + Einzahlungen aus Investitionszuwendungen	0	0	0	0	0	0
24 + Einzahlungen aus Beiträgen und ähnlichen Entgelten	0	0	0	0	0	0
25 + Einzahlungen aus immateriellen Vermögensgegenständen	0	0	0	0	0	0
26 + Einzahlungen aus Sachanlagen	0	0	0	0	0	0
27 + Einzahlungen aus Finanzanlagen	0	0	0	0	0	0
28 + Einzahlungen aus sonstigen Ausleihungen und Kreditgewährungen	0	0	0	0	0	0
29 + Einzahlungen aus Vorräten	0	0	0	0	0	0
30 + Sonstige Investitionseinzahlungen	0	0	0	0	0	0
31 Summe der Einzahlungen aus Investitionstätigkeit (Summe der Nummern 23 bis 30)	0	0	0	0	0	0
32 - Auszahlungen für immaterielle Vermögensgegenstände	0	0	0	0	0	0
33 - Auszahlungen für Sachanlagen	0	0	0	0	0	0
34 - Auszahlungen für Finanzanlagen	0	0	0	0	0	0
35 - Auszahlungen für sonstige Ausleihungen und Kreditgewährungen	0	0	0	0	0	0
36 - Auszahlungen für Vorräte	0	0	0	0	0	0
37 - Sonstige Investitionsauszahlungen	0	0	0	0	0	0
38 Summe der Auszahlungen aus Investitionstätigkeit (Summe der Nummern 32 bis 37)	0	0	0	0	0	0

Teilfinanzhaushalt (Muster 9) - Gemeindeorgane

Ein- und Auszahlungsarten (gem. § 4 Absatz 12 GemHVO-Doppik)	vorläufiges Ergebnisse des Haushalts- vorvorjahres	Ansätze des Haushalts- vorjahres einschl. Nachträge	Ansatz	Planungs- daten des Jahres	Planungs- daten des Jahres	Planungs- daten des Jahres
	2018	2019	2020	2021	2022	2023
	in EUR					
	1	2	3	4	5	6
39 Saldo der Ein- und Auszahlungen aus Investitionstätigkeit (Saldo der Nummern 31 und 38)	0	0	0	0	0	0
40 Finanzmittelüberschuss / -fehlbetrag des Teilhaushaltes (Summe der Nummern 22.2 und 39)	-160.215	-187.400	-223.800	-224.800	-224.800	-224.800
41 + Einzahlungen aus der Aufnahme von Krediten für Investitionen und Investitionsförderungsmaßnahmen	0	0	0	0	0	0
42 - Auszahlungen für planmäßige Tilgung von Krediten für Investitionen und Investitionsförderungsmaßnahmen	0	0	0	0	0	0
43 - Sonstige Auszahlungen zur Tilgung von Krediten für Investitionen und Investitionsförderungsmaßnahmen	0	0	0	0	0	0
44 Saldo der Ein- und Auszahlungen aus Krediten für Investitionen und Investitionsförderungsmaßnahmen (Nummer 41 abzüglich Nummern 42 und 43)	0	0	0	0	0	0

Zugeordnete Produkte im Teilergebnishaushalt Bauamt (Muster 9) - Teilhaushalt Bauamt

Ertrags- und Aufwandsarten (gemäß § 4 Absatz 10 GemHVO-Doppik)	Summe aller Produkte	Wesentliche Produkte			sonstige Produkte
		Produkt 541000	Produkt 522000	Produkt 114030	
		in EUR			
1	2	3	4	6	
1. + Steuern und ähnliche Abgaben	0,00	0	0	0	0
2. + Zuwendungen, allgemeine Umlagen und sonstige Transfererträge	355.100,00	290.500	3.000	2.000	59.600
3. + Erträge der sozialen Sicherung	0,00	0	0	0	0
4. + Öffentlich-rechtliche Leistungsentgelte	133.000,00	31.300	0	0	101.700
5. + Privatrechtliche Leistungsentgelte	795.000,00	0	686.000	10.000	99.000
6. + Kostenerstattungen und Kostenumlagen	343.200,00	0	341.000	0	2.200
7. + Erhöhung des Bestandes an fertigen und unfertigen Erzeugnissen	0,00	0	0	0	0
- Verminderung des Bestandes an fertigen und unfertigen Erzeugnissen	0,00	0	0	0	0
8. + Andere aktivierte Eigenleistungen	0,00	0	0	0	0
9. + Zinserträge und sonstige Finanzerträge	0,00	0	0	0	0
10. + Sonstige laufende Erträge	561.300,00	0	0	0	561.300
11. = Summe der ordentlichen Erträge (Summe der Nummern 1 bis 10)	2.187.600,00	321.800	1.030.000	12.000	823.800
12. - Personalaufwendungen	575.900,00	0	0	331.000	244.900
13. - Versorgungsaufwendungen	0,00	0	0	0	0
14. - Aufwendungen für Sach- und Dienstleistungen	1.458.600,00	208.100	546.000	65.200	639.300
15. - Abschreibungen auf immaterielle Vermögensgegenstände des Anlagevermögens und auf Sachanlagen sowie auf aktivierte Aufwendungen für die Ingangsetzung und Erweiterung der Verwaltung	909.200,00	568.300	174.700	20.900	145.300
16. - Abschreibung auf Vermögensgegenstände des Umlaufvermögens, soweit diese die üblichen Abschreibungen überschreiten	0,00	0	0	0	0
17. - Zuwendungen, Umlagen und sonstige Transferaufwendungen	5.000,00	0	0	0	5.000

Zugeordnete Produkte im Teilergebnishaushalt Bauamt (Muster 9) - Teilhaushalt Bauamt

Ertrags- und Aufwandsarten (gemäß § 4 Absatz 10 GemHVO-Doppik)	Summe aller Produkte	Wesentliche Produkte				sonstige Produkte
		Produkt 541000	Produkt 522000	Produkt 114030		
		in EUR				
	1	2	3	4	6	
18. - Aufwendungen der sozialen Sicherung	0,00	0	0	0	0	
19. - Zinsaufwendungen und sonstige Finanzaufwendungen	0,00	0	0	0	0	
20. - Sonstige laufende Aufwendungen	201.300,00	6.200	10.000	26.300	158.800	
21. = Summe der ordentlichen Aufwendungen (Summe der Nummern 12 bis 20)	3.150.000,00	782.600	730.700	443.400	1.193.300	
22. = Ordentliches Ergebnis (Saldo der Nummern 11 und 21)	-962.400,00	-460.800	299.300	-431.400	-369.500	
23. + Außerordentliche Erträge	0,00	0	0	0	0	
24. - Außerordentliche Aufwendungen	0,00	0	0	0	0	
25. = Jahresergebnis des Teilhaushaltes vor Verrechnung der internen Leistungsbeziehungen und vor Veränderung der Rücklagen (Nummer 22 zuzüglich Nummer 23 abzüglich Nummer 24))	-962.400,00	-460.800	299.300	-431.400	-369.500	
26. + Erträge aus internen Leistungsbeziehungen	0,00	0	0	0	0	
27. - Aufwendungen aus internen Leistungsbeziehungen	0,00	0	0	0	0	
28. = Jahresergebnis (Jahresüber- schuss/Jahresfehlbetrag) des Teilhaushaltes nach Ver- rechnung der internen Leistungsbeziehung (Summe der Nummern 25 zuzüglich Nummer 26 abzüglich Nummer 27)	-962.400,00	-460.800	299.300	-431.400	-369.500	

Zugeordnete Produkte im Teilfinanzhaushalt Bauamt (Muster9) - Teilhaushalt Bauamt

Ein- und Auszahlungsarten (gem. § 4 Absatz 12 GemHVO-Doppik)	Summe aller Produkte	Wesentliche Produkte			sonstige Produkte
		Produkt 541000	Produkt 522000	Produkt 114030	
	in EUR				
	1	2	3	4	6
1 + Steuern und ähnliche Abgaben	0	0	0	0	0
2 + Zuwendungen, allgemeine Umlagen und sonstige Transfereinzahlungen	0	0	0	0	0
3 + Einzahlungen der sozialen Sicherung	0	0	0	0	0
4 + Öffentlich-rechtliche Leistungsentgelte	101.700	0	0	0	101.700
5 + Privatrechtliche Leistungsentgelte	795.000	0	686.000	10.000	99.000
6 + Kostenerstattungen und Kostenumlagen	343.200	0	341.000	0	2.200
7 + Erhöhung des Bestands an fertigen und unfertigen Erzeugnissen	0	0	0	0	0
- Verminderung des Bestands an fertigen und unfertigen Erzeugnissen	0	0	0	0	0
8 + Zinseinzahlungen und sonstige Finanzeinzahlungen	0	0	0	0	0
9 + Sonstige laufende Einzahlungen	561.300	0	0	0	561.300
10 Summe der ordentlichen Einzahlungen (Summe der Nummern 1 bis 9)	1.801.200	0	1.027.000	10.000	764.200
11 - Personalauszahlungen	575.900	0	0	331.000	244.900
12 - Versorgungsauszahlungen	0	0	0	0	0
13 - Auszahlungen für Sach- und Dienstleistungen	1.458.600	208.100	546.000	65.200	639.300
14 - Zuwendungen, Umlagen und sonstige Transferauszahlungen	5.000	0	0	0	5.000
15 - Auszahlungen der sozialen Sicherung	0	0	0	0	0
16 - Zinsauszahlungen und sonstige Finanzauszahlungen	0	0	0	0	0
17 - Sonstige laufende Auszahlungen	201.300	6.200	10.000	26.300	158.800
18 Summe der ordentlichen Auszahlungen (Summe der Nummern 11 bis 17)	2.240.800	214.300	556.000	422.500	1.048.000
19 Saldo der ordentlichen Ein- und Auszahlungen (Saldo der Nummern 10 und 18)	-439.600	-214.300	471.000	-412.500	-283.800
20 + Außerordentliche Einzahlungen	0	0	0	0	0
21 - Außerordentliche Auszahlungen	0	0	0	0	0
22 Saldo der ordentlichen und außerordentlichen Ein- und Auszahlungen (Nummer 19 zuzüglich Nummer 20 abzüglich Nummer 21)	-439.600	-214.300	471.000	-412.500	-283.800

Zugeordnete Produkte im Teilfinanzhaushalt Bauamt (Muster9) - Teilhaushalt Bauamt

Ein- und Auszahlungsarten (gem. § 4 Absatz 12 GemHVO-Doppik)	Summe aller Produkte	Wesentliche Produkte			sonstige Produkte
		Produkt 541000	Produkt 522000	Produkt 114030	
	in EUR				
	1	2	3	4	6
22.1 Saldo der Ein- und Auszahlungen aus internen Leistungsbeziehungen	0	0	0	0	0
22.2 Saldo der ordentlichen und außerordentlichen Ein- und Auszahlungen nach Verrechnung der internen Leistungsbeziehungen <small>(Summe der Nummern 22 und 22.1)</small>	-439.600	-214.300	471.000	-412.500	-283.800
23 + Einzahlungen aus Investitionszuwendungen	1.561.300	1.430.300	0	0	131.000
24 + Einzahlungen aus Beiträgen und ähnlichen Entgelten	187.000	97.000	0	0	90.000
25 + Einzahlungen aus immateriellen Vermögensgegenständen	0	0	0	0	0
26 + Einzahlungen aus Sachanlagen	0	0	0	0	0
27 + Einzahlungen aus Finanzanlagen	0	0	0	0	0
28 + Einzahlungen aus sonstigen Ausleihungen und Kreditgewährungen	0	0	0	0	0
29 + Einzahlungen aus Vorräten	0	0	0	0	0
30 + Sonstige Investitionseinzahlungen	0	0	0	0	0
31 Summe der Einzahlungen aus Investitionstätigkeit <small>(Summe der Nummern 23 bis 30)</small>	1.748.300	1.527.300	0	0	221.000
32 - Auszahlungen für immaterielle Vermögensgegenstände	0	0	0	0	0
33 - Auszahlungen für Sachanlagen	3.547.900	3.174.000	0	112.400	261.500
34 - Auszahlungen für Finanzanlagen	0	0	0	0	0
35 - Auszahlungen für sonstige Ausleihungen und Kreditgewährungen	0	0	0	0	0
36 - Auszahlungen für Vorräte	0	0	0	0	0
37 - Sonstige Investitionsauszahlungen	0	0	0	0	0
38 Summe der Auszahlungen aus Investitionstätigkeit <small>(Summe der Nummern 32 bis 37)</small>	3.547.900	3.174.000	0	112.400	261.500
39 Saldo der Ein- und Auszahlungen aus Investitionstätigkeit <small>(Saldo der Nummern 31 und 38)</small>	-1.799.600	-1.646.700	0	-112.400	-40.500

Zugeordnete Produkte im Teilfinanzhaushalt Bauamt (Muster9) - Teilhaushalt Bauamt

Ein- und Auszahlungsarten (gem. § 4 Absatz 12 GemHVO-Doppik)	Summe aller Produkte	Wesentliche Produkte			sonstige Produkte
		Produkt 541000	Produkt 522000	Produkt 114030	
	in EUR				
	1	2	3	4	6
40 Finanzmittelüberschuss / -fehlbetrag des Teilhaushaltes <small>(Summe der Nummern 22.2 und 39)</small>	-2.239.200	-1.861.000	471.000	-524.900	-324.300

Zugeordnete Produkte im Teilergebnishaushalt Hauptamt (Muster 9) - Teilhaushalt Hauptamt

Ertrags- und Aufwandsarten (gemäß § 4 Absatz 10 GemHVO-Doppik)	Summe aller Produkte	Wesentliche Produkte			sonstige Produkte
		Produkt 361000	Produkt 114000	Produkt 211000	
	in EUR				
	1	2	3	4	6
1. + Steuern und ähnliche Abgaben	0,00	0	0	0	0
2. + Zuwendungen, allgemeine Umlagen und sonstige Transfererträge	41.700,00	0	0	21.800	19.900
3. + Erträge der sozialen Sicherung	0,00	0	0	0	0
4. + Öffentlich-rechtliche Leistungsentgelte	60.900,00	0	3.000	4.000	53.900
5. + Privatrechtliche Leistungsentgelte	1.500,00	0	0	0	1.500
6. + Kostenerstattungen und Kostenumlagen	17.600,00	0	6.300	6.500	4.800
7. + Erhöhung des Bestandes an fertigen und unfertigen Erzeugnissen	0,00	0	0	0	0
- Verminderung des Bestandes an fertigen und unfertigen Erzeugnissen	0,00	0	0	0	0
8. + Andere aktivierte Eigenleistungen	0,00	0	0	0	0
9. + Zinserträge und sonstige Finanzerträge	0,00	0	0	0	0
10. + Sonstige laufende Erträge	10.700,00	0	0	0	10.700
11. = Summe der ordentlichen Erträge (Summe der Nummern 1 bis 10)	132.400,00	0	9.300	32.300	90.800
12. - Personalaufwendungen	646.500,00	0	354.300	61.500	230.700
13. - Versorgungsaufwendungen	0,00	0	0	0	0
14. - Aufwendungen für Sach- und Dienstleistungen	1.372.100,00	646.000	10.200	296.600	419.300
15. - Abschreibungen auf immaterielle Vermögensgegenstände des Anlagevermögens und auf Sachanlagen sowie auf aktivierte Aufwendungen für die Ingangsetzung und Erweiterung der Verwaltung	148.500,00	0	4.100	74.400	70.000
16. - Abschreibung auf Vermögens- gegenstände des Umlaufvermögens, soweit diese die üblichen Abschreibungen überschreiten	0,00	0	0	0	0
17. - Zuwendungen, Umlagen und sonstige Transferaufwendungen	15.800,00	0	0	0	15.800

Zugeordnete Produkte im Teilergebnishaushalt Hauptamt (Muster 9) - Teilhaushalt Hauptamt

Ertrags- und Aufwandsarten (gemäß § 4 Absatz 10 GemHVO-Doppik)	Summe aller Produkte	Wesentliche Produkte			sonstige Produkte
		Produkt 361000	Produkt 114000	Produkt 211000	
		in EUR			
	1	2	3	4	6
18. - Aufwendungen der sozialen Sicherung	0,00	0	0	0	0
19. - Zinsaufwendungen und sonstige Finanzaufwendungen	0,00	0	0	0	0
20. - Sonstige laufende Aufwendungen	291.300,00	0	164.400	13.900	113.000
21. = Summe der ordentlichen Aufwendungen (Summe der Nummern 12 bis 20)	2.474.200,00	646.000	533.000	446.400	848.800
22. = Ordentliches Ergebnis (Saldo der Nummern 11 und 21)	-2.341.800,00	-646.000	-523.700	-414.100	-758.000
23. + Außerordentliche Erträge	0,00	0	0	0	0
24. - Außerordentliche Aufwendungen	0,00	0	0	0	0
25. = Jahresergebnis des Teilhaushaltes vor Verrechnung der internen Leistungsbeziehungen und vor Veränderung der Rücklagen (Nummer 22 zuzüglich Nummer 23 abzüglich Nummer 24))	-2.341.800,00	-646.000	-523.700	-414.100	-758.000
26. + Erträge aus internen Leistungsbeziehungen	0,00	0	0	0	0
27. - Aufwendungen aus internen Leistungsbeziehungen	0,00	0	0	0	0
28. = Jahresergebnis (Jahresüber- schuss/Jahresfehlbetrag) des Teilhaushaltes nach Ver- rechnung der internen Leistungsbeziehung (Summe der Nummern 25 zuzüglich Nummer 26 abzüglich Nummer 27)	-2.341.800,00	-646.000	-523.700	-414.100	-758.000

Zugeordnete Produkte im Teilfinanzhaushalt Hauptamt (Muster9) - Teilhaushalt Hauptamt

Ein- und Auszahlungsarten (gem. § 4 Absatz 12 GemHVO-Doppik)	Summe aller Produkte	Wesentliche Produkte			sonstige Produkte
		Produkt 361000	Produkt 114000	Produkt 211000	
	in EUR				
	1	2	3	4	6
1 + Steuern und ähnliche Abgaben	0	0	0	0	0
2 + Zuwendungen, allgemeine Umlagen und sonstige Transfereinzahlungen	0	0	0	0	0
3 + Einzahlungen der sozialen Sicherung	0	0	0	0	0
4 + Öffentlich-rechtliche Leistungsentgelte	60.600	0	3.000	4.000	53.600
5 + Privatrechtliche Leistungsentgelte	1.500	0	0	0	1.500
6 + Kostenerstattungen und Kostenumlagen	17.600	0	6.300	6.500	4.800
7 + Erhöhung des Bestands an fertigen und unfertigen Erzeugnissen	0	0	0	0	0
- Verminderung des Bestands an fertigen und unfertigen Erzeugnissen	0	0	0	0	0
8 + Zinseinzahlungen und sonstige Finanzeinzahlungen	0	0	0	0	0
9 + Sonstige laufende Einzahlungen	10.700	0	0	0	10.700
10 Summe der ordentlichen Einzahlungen (Summe der Nummern 1 bis 9)	90.400	0	9.300	10.500	70.600
11 - Personalauszahlungen	646.500	0	354.300	61.500	230.700
12 - Versorgungsauszahlungen	0	0	0	0	0
13 - Auszahlungen für Sach- und Dienstleistungen	1.372.100	646.000	10.200	296.600	419.300
14 - Zuwendungen, Umlagen und sonstige Transferauszahlungen	15.800	0	0	0	15.800
15 - Auszahlungen der sozialen Sicherung	0	0	0	0	0
16 - Zinsauszahlungen und sonstige Finanzauszahlungen	0	0	0	0	0
17 - Sonstige laufende Auszahlungen	291.300	0	164.400	13.900	113.000
18 Summe der ordentlichen Auszahlungen (Summe der Nummern 11 bis 17)	2.325.700	646.000	528.900	372.000	778.800
19 Saldo der ordentlichen Ein- und Auszahlungen (Saldo der Nummern 10 und 18)	-2.235.300	-646.000	-519.600	-361.500	-708.200
20 + Außerordentliche Einzahlungen	0	0	0	0	0
21 - Außerordentliche Auszahlungen	0	0	0	0	0
22 Saldo der ordentlichen und außerordentlichen Ein- und Auszahlungen (Nummer 19 zuzüglich Nummer 20 abzüglich Nummer 21)	-2.235.300	-646.000	-519.600	-361.500	-708.200

Zugeordnete Produkte im Teilfinanzhaushalt Hauptamt (Muster9) - Teilhaushalt Hauptamt

Ein- und Auszahlungsarten (gem. § 4 Absatz 12 GemHVO-Doppik)	Summe aller Produkte	Wesentliche Produkte			sonstige Produkte
		Produkt 361000	Produkt 114000	Produkt 211000	
	in EUR				
	1	2	3	4	6
22.1 Saldo der Ein- und Auszahlungen aus internen Leistungsbeziehungen	0	0	0	0	0
22.2 Saldo der ordentlichen und außerordentlichen Ein- und Auszahlungen nach Verrechnung der internen Leistungsbeziehungen (Summe der Nummern 22 und 22.1)	-2.235.300	-646.000	-519.600	-361.500	-708.200
23 + Einzahlungen aus Investitionszuwendungen	0	0	0	0	0
24 + Einzahlungen aus Beiträgen und ähnlichen Entgelten	0	0	0	0	0
25 + Einzahlungen aus immateriellen Vermögensgegenständen	0	0	0	0	0
26 + Einzahlungen aus Sachanlagen	0	0	0	0	0
27 + Einzahlungen aus Finanzanlagen	0	0	0	0	0
28 + Einzahlungen aus sonstigen Ausleihungen und Kreditgewährungen	0	0	0	0	0
29 + Einzahlungen aus Vorräten	0	0	0	0	0
30 + Sonstige Investitionseinzahlungen	0	0	0	0	0
31 Summe der Einzahlungen aus Investitionstätigkeit (Summe der Nummern 23 bis 30)	0	0	0	0	0
32 - Auszahlungen für immaterielle Vermögensgegenstände	0	0	0	0	0
33 - Auszahlungen für Sachanlagen	70.700	0	3.600	52.500	14.600
34 - Auszahlungen für Finanzanlagen	0	0	0	0	0
35 - Auszahlungen für sonstige Ausleihungen und Kreditgewährungen	0	0	0	0	0
36 - Auszahlungen für Vorräte	0	0	0	0	0
37 - Sonstige Investitionsauszahlungen	0	0	0	0	0
38 Summe der Auszahlungen aus Investitionstätigkeit (Summe der Nummern 32 bis 37)	70.700	0	3.600	52.500	14.600
39 Saldo der Ein- und Auszahlungen aus Investitionstätigkeit (Saldo der Nummern 31 und 38)	-70.700	0	-3.600	-52.500	-14.600

Zugeordnete Produkte im Teilfinanzhaushalt Hauptamt (Muster9) - Teilhaushalt Hauptamt

Ein- und Auszahlungsarten (gem. § 4 Absatz 12 GemHVO-Doppik)	Summe aller Produkte	Wesentliche Produkte			sonstige Produkte
		Produkt 361000	Produkt 114000	Produkt 211000	
	in EUR				
	1	2	3	4	6
40 Finanzmittelüberschuss / -fehlbetrag des Teilhaushaltes <small>(Summe der Nummern 22.2 und 39)</small>	-2.306.000	-646.000	-523.200	-414.000	-722.800

Zugeordnete Produkte im Teilergebnishaushalt Kämmerei (Muster 9) - Teilhaushalt Kämmerei

Ertrags- und Aufwandsarten (gemäß § 4 Absatz 10 GemHVO-Doppik)	Summe aller Produkte	Wesentliche Produkte			sonstige Produkte
		Produkt 611000	Produkt 612000	Produkt 116000	
	in EUR				
	1	2	3	4	6
1. + Steuern und ähnliche Abgaben	2.903.600,00	2.903.600	0	0	0
2. + Zuwendungen, allgemeine Umlagen und sonstige Transfererträge	2.095.200,00	2.095.200	0	0	0
3. + Erträge der sozialen Sicherung	0,00	0	0	0	0
4. + Öffentlich-rechtliche Leistungsentgelte	0,00	0	0	0	0
5. + Privatrechtliche Leistungsentgelte	116.000,00	0	0	0	116.000
6. + Kostenerstattungen und Kostenumlagen	0,00	0	0	0	0
7. + Erhöhung des Bestandes an fertigen und unfertigen Erzeugnissen	0,00	0	0	0	0
- Verminderung des Bestandes an fertigen und unfertigen Erzeugnissen	0,00	0	0	0	0
8. + Andere aktivierte Eigenleistungen	0,00	0	0	0	0
9. + Zinserträge und sonstige Finanzerträge	64.100,00	4.000	60.100	0	0
10. + Sonstige laufende Erträge	21.200,00	0	0	21.200	0
11. = Summe der ordentlichen Erträge (Summe der Nummern 1 bis 10)	5.200.100,00	5.002.800	60.100	21.200	116.000
12. - Personalaufwendungen	310.000,00	0	0	310.000	0
13. - Versorgungsaufwendungen	0,00	0	0	0	0
14. - Aufwendungen für Sach- und Dienstleistungen	17.700,00	0	0	17.700	0
15. - Abschreibungen auf immaterielle Vermögensgegenstände des Anlagevermögens und auf Sachanlagen sowie auf aktivierte Aufwendungen für die Ingangsetzung und Erweiterung der Verwaltung	0,00	0	0	0	0
16. - Abschreibung auf Vermögensgegenstände des Umlaufvermögens, soweit diese die üblichen Abschreibungen überschreiten	0,00	0	0	0	0
17. - Zuwendungen, Umlagen und sonstige Transferaufwendungen	1.918.100,00	1.918.100	0	0	0

Zugeordnete Produkte im Teilergebnishaushalt Kämmerei (Muster 9) - Teilhaushalt Kämmerei

Ertrags- und Aufwandsarten (gemäß § 4 Absatz 10 GemHVO-Doppik)	Summe aller Produkte	Wesentliche Produkte			
		Produkt 611000	Produkt 612000	Produkt 116000	sonstige Produkte
		in EUR			
	1	2	3	4	6
18. - Aufwendungen der sozialen Sicherung	0,00	0	0	0	0
19. - Zinsaufwendungen und sonstige Finanzaufwendungen	9.400,00	4.000	5.400	0	0
20. - Sonstige laufende Aufwendungen	12.200,00	0	0	3.000	9.200
21. = Summe der ordentlichen Aufwendungen (Summe der Nummern 12 bis 20)	2.267.400,00	1.922.100	5.400	330.700	9.200
22. = Ordentliches Ergebnis (Saldo der Nummern 11 und 21)	2.932.700,00	3.080.700	54.700	-309.500	106.800
23. + Außerordentliche Erträge	0,00	0	0	0	0
24. - Außerordentliche Aufwendungen	0,00	0	0	0	0
25. = Jahresergebnis des Teilhaushaltes vor Verrechnung der internen Leistungsbeziehungen und vor Veränderung der Rücklagen (Nummer 22 zuzüglich Nummer 23 abzüglich Nummer 24))	2.932.700,00	3.080.700	54.700	-309.500	106.800
26. + Erträge aus internen Leistungsbeziehungen	0,00	0	0	0	0
27. - Aufwendungen aus internen Leistungsbeziehungen	0,00	0	0	0	0
28. = Jahresergebnis (Jahresüber- schuss/Jahresfehlbetrag) des Teilhaushaltes nach Ver- rechnung der internen Leistungsbeziehung (Summe der Nummern 25 zuzüglich Nummer 26 abzüglich Nummer 27)	2.932.700,00	3.080.700	54.700	-309.500	106.800

Zugeordnete Produkte im Teilfinanzhaushalt Kämmerei (Muster9) - Teilhaushalt Kämmerei

Ein- und Auszahlungsarten (gem. § 4 Absatz 12 GemHVO-Doppik)	Summe aller Produkte	Wesentliche Produkte			sonstige Produkte
		Produkt 611000	Produkt 612000	Produkt 116000	
	in EUR				
	1	2	3	4	6
1 + Steuern und ähnliche Abgaben	2.903.600	2.903.600	0	0	0
2 + Zuwendungen, allgemeine Umlagen und sonstige Transfereinzahlungen	2.095.200	2.095.200	0	0	0
3 + Einzahlungen der sozialen Sicherung	0	0	0	0	0
4 + Öffentlich-rechtliche Leistungsentgelte	0	0	0	0	0
5 + Privatrechtliche Leistungsentgelte	116.000	0	0	0	116.000
6 + Kostenerstattungen und Kostenumlagen	0	0	0	0	0
7 + Erhöhung des Bestands an fertigen und unfertigen Erzeugnissen	0	0	0	0	0
- Verminderung des Bestands an fertigen und unfertigen Erzeugnissen	0	0	0	0	0
8 + Zinseinzahlungen und sonstige Finanzeinzahlungen	64.100	4.000	60.100	0	0
9 + Sonstige laufende Einzahlungen	21.200	0	0	21.200	0
10 Summe der ordentlichen Einzahlungen (Summe der Nummern 1 bis 9)	5.200.100	5.002.800	60.100	21.200	116.000
11 - Personalauszahlungen	310.000	0	0	310.000	0
12 - Versorgungsauszahlungen	0	0	0	0	0
13 - Auszahlungen für Sach- und Dienstleistungen	17.700	0	0	17.700	0
14 - Zuwendungen, Umlagen und sonstige Transferauszahlungen	1.918.100	1.918.100	0	0	0
15 - Auszahlungen der sozialen Sicherung	0	0	0	0	0
16 - Zinsauszahlungen und sonstige Finanzauszahlungen	9.400	4.000	5.400	0	0
17 - Sonstige laufende Auszahlungen	12.200	0	0	3.000	9.200
18 Summe der ordentlichen Auszahlungen (Summe der Nummern 11 bis 17)	2.267.400	1.922.100	5.400	330.700	9.200
19 Saldo der ordentlichen Ein- und Auszahlungen (Saldo der Nummern 10 und 18)	2.932.700	3.080.700	54.700	-309.500	106.800
20 + Außerordentliche Einzahlungen	0	0	0	0	0
21 - Außerordentliche Auszahlungen	0	0	0	0	0
22 Saldo der ordentlichen und außerordentlichen Ein- und Auszahlungen (Nummer 19 zuzüglich Nummer 20 abzüglich Nummer 21)	2.932.700	3.080.700	54.700	-309.500	106.800

Zugeordnete Produkte im Teilfinanzhaushalt Kämmerei (Muster9) - Teilhaushalt Kämmerei

Ein- und Auszahlungsarten (gem. § 4 Absatz 12 GemHVO-Doppik)	Summe aller Produkte	Wesentliche Produkte			sonstige Produkte
		Produkt 611000	Produkt 612000	Produkt 116000	
	in EUR				
	1	2	3	4	6
22.1 Saldo der Ein- und Auszahlungen aus internen Leistungsbeziehungen	0	0	0	0	0
22.2 Saldo der ordentlichen und außerordentlichen Ein- und Auszahlungen nach Verrechnung der internen Leistungsbeziehungen <small>(Summe der Nummern 22 und 22.1)</small>	2.932.700	3.080.700	54.700	-309.500	106.800
23 + Einzahlungen aus Investitionszuwendungen	487.700	487.700	0	0	0
24 + Einzahlungen aus Beiträgen und ähnlichen Entgelten	0	0	0	0	0
25 + Einzahlungen aus immateriellen Vermögensgegenständen	0	0	0	0	0
26 + Einzahlungen aus Sachanlagen	132.400	0	0	0	132.400
27 + Einzahlungen aus Finanzanlagen	0	0	0	0	0
28 + Einzahlungen aus sonstigen Ausleihungen und Kreditgewährungen	18.200	0	0	0	18.200
29 + Einzahlungen aus Vorräten	0	0	0	0	0
30 + Sonstige Investitionseinzahlungen	0	0	0	0	0
31 Summe der Einzahlungen aus Investitionstätigkeit <small>(Summe der Nummern 23 bis 30)</small>	638.300	487.700	0	0	150.600
32 - Auszahlungen für immaterielle Vermögensgegenstände	0	0	0	0	0
33 - Auszahlungen für Sachanlagen	64.500	0	0	0	64.500
34 - Auszahlungen für Finanzanlagen	0	0	0	0	0
35 - Auszahlungen für sonstige Ausleihungen und Kreditgewährungen	0	0	0	0	0
36 - Auszahlungen für Vorräte	0	0	0	0	0
37 - Sonstige Investitionsauszahlungen	0	0	0	0	0
38 Summe der Auszahlungen aus Investitionstätigkeit <small>(Summe der Nummern 32 bis 37)</small>	64.500	0	0	0	64.500
39 Saldo der Ein- und Auszahlungen aus Investitionstätigkeit <small>(Saldo der Nummern 31 und 38)</small>	573.800	487.700	0	0	86.100

Zugeordnete Produkte im Teilfinanzhaushalt Kämmerei (Muster9) - Teilhaushalt Kämmerei

Ein- und Auszahlungsarten (gem. § 4 Absatz 12 GemHVO-Doppik)	Summe aller Produkte	Wesentliche Produkte			sonstige Produkte
		Produkt 611000	Produkt 612000	Produkt 116000	
	in EUR				
	1	2	3	4	6
40 Finanzmittelüberschuss / -fehlbetrag des Teilhaushaltes <small>(Summe der Nummern 22.2 und 39)</small>	3.506.500	3.568.400	54.700	-309.500	192.900

Zugeordnete Produkte im Teilergebnishaushalt Gemeindeorgane (Muster 9) - Gemeindeorgane

Ertrags- und Aufwandsarten (gemäß § 4 Absatz 10 GemHVO-Doppik)	Summe aller Produkte	Wesentliche Produkte		
		Produkt 111040	Produkt 111090	sonstige Produkte
		in EUR		
	1	2	3	6
1. + Steuern und ähnliche Abgaben	0,00	0	0	0
2. + Zuwendungen, allgemeine Umlagen und sonstige Transfererträge	0,00	0	0	0
3. + Erträge der sozialen Sicherung	0,00	0	0	0
4. + Öffentlich-rechtliche Leistungsentgelte	0,00	0	0	0
5. + Privatrechtliche Leistungsentgelte	0,00	0	0	0
6. + Kostenerstattungen und Kostenumlagen	0,00	0	0	0
7. + Erhöhung des Bestandes an fertigen und unfertigen Erzeugnissen	0,00	0	0	0
- Verminderung des Bestandes an fertigen und unfertigen Erzeugnissen	0,00	0	0	0
8. + Andere aktivierte Eigenleistungen	0,00	0	0	0
9. + Zinserträge und sonstige Finanzerträge	0,00	0	0	0
10. + Sonstige laufende Erträge	0,00	0	0	0
11. = Summe der ordentlichen Erträge (Summe der Nummern 1 bis 10)	0,00	0	0	0
12. - Personalaufwendungen	138.200,00	46.300	91.900	0
13. - Versorgungsaufwendungen	76.600,00	0	76.600	0
14. - Aufwendungen für Sach- und Dienstleistungen	6.600,00	6.600	0	0
15. - Abschreibungen auf immaterielle Vermögensgegenstände des Anlagevermögens und auf Sachanlagen sowie auf aktivierte Aufwendungen für die Ingangsetzung und Erweiterung der Verwaltung	0,00	0	0	0
16. - Abschreibung auf Vermögensgegenstände des Umlaufvermögens, soweit diese die üblichen Abschreibungen überschreiten	0,00	0	0	0
17. - Zuwendungen, Umlagen und sonstige Transferaufwendungen	0,00	0	0	0

Zugeordnete Produkte im Teilergebnishaushalt Gemeindeorgane (Muster 9) - Gemeindeorgane

Ertrags- und Aufwandsarten (gemäß § 4 Absatz 10 GemHVO-Doppik)	Summe aller Produkte	Wesentliche Produkte		
		Produkt 111040	Produkt 111090	sonstige Produkte
	in EUR			
	1	2	3	6
18. - Aufwendungen der sozialen Sicherung	0,00	0	0	0
19. - Zinsaufwendungen und sonstige Finanzaufwendungen	0,00	0	0	0
20. - Sonstige laufende Aufwendungen	600,00	600	0	0
21. = Summe der ordentlichen Aufwendungen (Summe der Nummern 12 bis 20)	222.000,00	53.500	168.500	0
22. = Ordentliches Ergebnis (Saldo der Nummern 11 und 21)	-222.000,00	-53.500	-168.500	0
23. + Außerordentliche Erträge	0,00	0	0	0
24. - Außerordentliche Aufwendungen	0,00	0	0	0
25. = Jahresergebnis des Teilhaushaltes vor Verrechnung der internen Leistungsbeziehungen und vor Veränderung der Rücklagen (Nummer 22 zuzüglich Nummer 23 abzüglich Nummer 24))	-222.000,00	-53.500	-168.500	0
26. + Erträge aus internen Leistungsbeziehungen	0,00	0	0	0
27. - Aufwendungen aus internen Leistungsbeziehungen	0,00	0	0	0
28. = Jahresergebnis (Jahresüber- schuss/Jahresfehlbetrag) des Teilhaushaltes nach Ver- rechnung der internen Leistungsbeziehung (Summe der Nummern 25 zuzüglich Nummer 26 abzüglich Nummer 27)	-222.000,00	-53.500	-168.500	0

Zugeordnete Produkte im Teilfinanzhaushalt Gemeindeorgane (Muster9) - Gemeindeorgane

Ein- und Auszahlungsarten (gem. § 4 Absatz 12 GemHVO-Doppik)	Summe aller Produkte	Wesentliche Produkte		
		Produkt 111040	Produkt 111090	sonstige Produkte
	in EUR			
	1	2	3	6
1 + Steuern und ähnliche Abgaben	0	0	0	0
2 + Zuwendungen, allgemeine Umlagen und sonstige Transfereinzahlungen	0	0	0	0
3 + Einzahlungen der sozialen Sicherung	0	0	0	0
4 + Öffentlich-rechtliche Leistungsentgelte	0	0	0	0
5 + Privatrechtliche Leistungsentgelte	0	0	0	0
6 + Kostenerstattungen und Kostenumlagen	0	0	0	0
7 + Erhöhung des Bestands an fertigen und unfertigen Erzeugnissen	0	0	0	0
- Verminderung des Bestands an fertigen und unfertigen Erzeugnissen	0	0	0	0
8 + Zinseinzahlungen und sonstige Finanzeinzahlungen	0	0	0	0
9 + Sonstige laufende Einzahlungen	0	0	0	0
10 Summe der ordentlichen Einzahlungen (Summe der Nummern 1 bis 9)	0	0	0	0
11 - Personalauszahlungen	126.600	46.300	80.300	0
12 - Versorgungsauszahlungen	90.000	0	90.000	0
13 - Auszahlungen für Sach- und Dienstleistungen	6.600	6.600	0	0
14 - Zuwendungen, Umlagen und sonstige Transferauszahlungen	0	0	0	0
15 - Auszahlungen der sozialen Sicherung	0	0	0	0
16 - Zinsauszahlungen und sonstige Finanzauszahlungen	0	0	0	0
17 - Sonstige laufende Auszahlungen	600	600	0	0
18 Summe der ordentlichen Auszahlungen (Summe der Nummern 11 bis 17)	223.800	53.500	170.300	0
19 Saldo der ordentlichen Ein- und Auszahlungen (Saldo der Nummern 10 und 18)	-223.800	-53.500	-170.300	0
20 + Außerordentliche Einzahlungen	0	0	0	0
21 - Außerordentliche Auszahlungen	0	0	0	0
22 Saldo der ordentlichen und außerordentlichen Ein- und Auszahlungen (Nummer 19 zuzüglich Nummer 20 abzüglich Nummer 21)	-223.800	-53.500	-170.300	0

Zugeordnete Produkte im Teilfinanzhaushalt Gemeindeorgane (Muster9) - Gemeindeorgane

Ein- und Auszahlungsarten (gem. § 4 Absatz 12 GemHVO-Doppik)	Summe aller Produkte	Wesentliche Produkte		
		Produkt 111040	Produkt 111090	sonstige Produkte
	in EUR			
	1	2	3	6
22.1 Saldo der Ein- und Auszahlungen aus internen Leistungsbeziehungen	0	0	0	0
22.2 Saldo der ordentlichen und außerordentlichen Ein- und Auszahlungen nach Verrechnung der internen Leistungsbeziehungen (Summe der Nummern 22 und 22.1)	-223.800	-53.500	-170.300	0
23 + Einzahlungen aus Investitionszuwendungen	0	0	0	0
24 + Einzahlungen aus Beiträgen und ähnlichen Entgelten	0	0	0	0
25 + Einzahlungen aus immateriellen Vermögensgegenständen	0	0	0	0
26 + Einzahlungen aus Sachanlagen	0	0	0	0
27 + Einzahlungen aus Finanzanlagen	0	0	0	0
28 + Einzahlungen aus sonstigen Ausleihungen und Kreditgewährungen	0	0	0	0
29 + Einzahlungen aus Vorräten	0	0	0	0
30 + Sonstige Investitionseinzahlungen	0	0	0	0
31 Summe der Einzahlungen aus Investitionstätigkeit (Summe der Nummern 23 bis 30)	0	0	0	0
32 - Auszahlungen für immaterielle Vermögensgegenstände	0	0	0	0
33 - Auszahlungen für Sachanlagen	0	0	0	0
34 - Auszahlungen für Finanzanlagen	0	0	0	0
35 - Auszahlungen für sonstige Ausleihungen und Kreditgewährungen	0	0	0	0
36 - Auszahlungen für Vorräte	0	0	0	0
37 - Sonstige Investitionsauszahlungen	0	0	0	0
38 Summe der Auszahlungen aus Investitionstätigkeit (Summe der Nummern 32 bis 37)	0	0	0	0
39 Saldo der Ein- und Auszahlungen aus Investitionstätigkeit (Saldo der Nummern 31 und 38)	0	0	0	0

Zugeordnete Produkte im Teilfinanzhaushalt Gemeindeorgane (Muster9) - Gemeindeorgane

Ein- und Auszahlungsarten (gem. § 4 Absatz 12 GemHVO-Doppik)	Summe aller Produkte	Wesentliche Produkte		
		Produkt 111040	Produkt 111090	sonstige Produkte
	in EUR			
	1	2	3	6
40 Finanzmittelüberschuss / -fehlbetrag des Teilhaushaltes <small>(Summe der Nummern 22.2 und 39)</small>	-223.800	-53.500	-170.300	0

Übersicht der Produktbezogenen Finanzdaten

	Haushalt insgesamt Summe	1 - Zentrale Verwaltung								
		Summe	11 - Innere Verwaltung							
			Summe	111 Verwaltungs- steuerung	112 Personal	113 Organisation	114 Zentrale Dienste	116 Finanzen	118 Prüfung und Kommunal- aufsicht	119 Recht
in Euro										
1	2	3	4	5	6	7	8	9	10	
Ertrags- und Aufwandsarten(gemäß § 4 Absatz 10 GemHVO-Doppik)										
1. + Steuern und ähnliche Abgaben	2.903.600	0	0	0	0	0	0	0	0	0
2. + Zuwendungen, allgemeine Umlagen und sonstige Transfererträge	2.492.000	36.800	29.000	0	0	0	29.000	0	0	0
3. + Erträge der sozialen Sicherung	0	0	0	0	0	0	0	0	0	0
4. + Öffentlich-rechtliche Leistungsentgelte	193.900	49.700	3.000	0	0	0	3.000	0	0	0
5. + Privatrechtliche Leistungsentgelte	912.500	171.100	170.200	0	0	0	170.200	0	0	0
6. + Kostenerstattungen und Kostenumlagen	360.800	10.400	7.000	0	0	0	7.000	0	0	0
7. + Erhöhung des Bestands an fertigen und unfertigen Erzeugnissen und Leistungen	0	0	0	0	0	0	0	0	0	0
- Verminderung des Bestands an fertigen und unfertigen Erzeugnissen und Leistungen	0	0	0	0	0	0	0	0	0	0
8. + Andere aktivierte Eigenleistungen	0	0	0	0	0	0	0	0	0	0
9. + Zinserträge und sonstige Finanzerträge	64.100	0	0	0	0	0	0	0	0	0
10. + Sonstige laufende Erträge	593.200	31.800	21.500	0	0	0	300	21.200	0	0
11. Summe der ordentlichen Erträge (Summe der Nummern 1 bis 10)	7.520.100	299.800	230.700	0	0	0	209.500	21.200	0	0
13. - Personalaufwendungen	1.670.600	1.279.500	1.136.200	138.200	2.700	0	685.300	340.000	0	0
13.0401018 - Sachaufwendungen - NKF 7.50.03 - MHOLTZ	716.600	76.600	76.600	76.600	0	0	17.02.2020	21:00	0	0
14. - Aufwendungen für Sach- und Dienstleistungen	2.855.000	470.100	307.600	15.400	0	0	274.500	17.700	0	0

Übersicht der Produktbezogenen Finanzdaten

	Haushalt insgesamt Summe	1 - Zentrale Verwaltung								
		Summe	11 - Innere Verwaltung							
			Summe	111 Verwaltungs- steuerung	112 Personal	113 Organisation	114 Zentrale Dienste	116 Finanzen	118 Prüfung und Kommunal- aufsicht	119 Recht
in Euro										
	1	2	3	4	5	6	7	8	9	10
15. - Abschreibungen auf immaterielle Vermögensgegenstände des Anlagevermögens und auf Sachanlagen sowie auf aktivierte Aufwendungen für die Inangasetzung und Erweiterung der Verwaltung	1.057.700	148.200	104.700	100	0	0	104.600	0	0	0
16. - Abschreibungen auf Vermögensgegenstände des Umlaufvermögens, soweit diese die üblichen Abschreibungen überschreiten	0	0	0	0	0	0	0	0	0	0
17. - Zuwendungen, Umlagen und sonstige Transferaufwendungen	1.938.900	0	0	0	0	0	0	0	0	0
18. - Aufwendungen der sozialen Sicherung	0	0	0	0	0	0	0	0	0	0
19. - Zinsaufwendungen und sonstige Finanzaufwendungen	9.400	0	0	0	0	0	0	0	0	0
20. - Sonstige laufende Aufwendungen	505.400	310.400	225.800	2.600	11.000	0	209.200	3.000	0	0
21. Summe der ordentlichen Aufwendungen <small>(Summe der Nummern 12 bis 20)</small>	8.113.600	2.284.800	1.850.900	232.900	13.700	0	1.273.600	330.700	0	0
22. Ordentliches Ergebnis <small>(Saldo der Nummern 11 und 21)</small>	-593.500	-1.985.000	-1.620.200	-232.900	-13.700	0	-1.064.100	-309.500	0	0
23. + Außerordentliche Erträge	0	0	0	0	0	0	0	0	0	0
24. - Außerordentliche Aufwendungen	0	0	0	0	0	0	0	0	0	0
25. Jahresergebnis des Teilhaushaltes Verrechnung der internen Leistungsbeziehungen und Veränderung der Rücklagen <small>(Nummer 22 zuzüglich Nummer 23 abzüglich Nummer 24)</small>	-593.500	-1.985.000	-1.620.200	-232.900	-13.700	0	-1.064.100	-309.500	0	0
26. + Erträge aus internen	0	0	0	0	0	0	0	0	0	0

Übersicht der Produktbezogenen Finanzdaten

	Haushalt insgesamt Summe	1 - Zentrale Verwaltung								
		Summe	11 - Innere Verwaltung							
			Summe	111 Verwaltungs- steuerung	112 Personal	113 Organisation	114 Zentrale Dienste	116 Finanzen	118 Prüfung und Kommunal- aufsicht	119 Recht
in Euro										
	1	2	3	4	5	6	7	8	9	10
28. Jahresergebnis (Jahresüberschuss/ Jahresfehlbetrag) des Teilhaushaltes nach Verrechnung der internen Leistungsbeziehungen <small>(Nummer 25 zuzüglich Nummer 26 abzüglich Nummer 27)</small>	-593.500	-1.985.000	-1.620.200	-232.900	-13.700	0	-1.064.100	-309.500	0	0
Ein- und Auszahlungsarten (gem. § 4 Absatz 12 GemHVO-Doppik)										
1. + Steuern und ähnliche Abgaben	2.903.600	0	0	0	0	0	0	0	0	0
2. + Zuwendungen, allgemeine Umlagen und sonstige Transfereinzahlungen	2.095.200	0	0	0	0	0	0	0	0	0
3. + Einzahlungen der sozialen Sicherung	0	0	0	0	0	0	0	0	0	0
4. + Öffentlich-rechtliche Leistungsentgelte	162.300	49.700	3.000	0	0	0	3.000	0	0	0
5. + Privatrechtliche Leistungsentgelte	912.500	171.100	170.200	0	0	0	170.200	0	0	0
6. + Kostenerstattungen und Kostenumlagen	360.800	10.400	7.000	0	0	0	7.000	0	0	0
7. + Erhöhung des Bestands an fertigen und unfertigen Erzeugnissen	0	0	0	0	0	0	0	0	0	0
- Verminderung des Bestands an fertigen und unfertigen Erzeugnissen	0	0	0	0	0	0	0	0	0	0
8. + Zinseinzahlungen und sonstige Finanzeinzahlungen	64.100	0	0	0	0	0	0	0	0	0
9. + Sonstige laufende Einzahlungen	593.200	31.800	21.500	0	0	0	300	21.200	0	0
10. Summe der ordentlichen Einzahlungen <small>(Summe der Nummern 1 bis 9)</small>	7.091.700	263.000	201.700	0	0	0	180.500	21.200	0	0
11. - Personalauszahlungen	1.659.000	1.267.900	1.124.600	126.600	2.700	0	685.300	310.000	0	0
12. - Versorgungsauszahlungen	90.000	90.000	90.000	90.000	0	0	0	0	0	0
Auszahlungen für Sach- und Dienstleistungen	2.855.000	470.100	307.600	15.400	0	0	274.500	17.700	0	0
14. - Zuwendungen, Umlagen und sonstige Transferauszahlungen	1.938.900	0	0	0	0	0	0	0	0	0
15. - Auszahlungen der sozialen	0	0	0	0	0	0	0	0	0	0

Übersicht der Produktbezogenen Finanzdaten

	Haushalt insgesamt Summe	1 - Zentrale Verwaltung								
		Summe	11 - Innere Verwaltung							
			Summe	111 Verwaltungs- steuerung	112 Personal	113 Organisation	114 Zentrale Dienste	116 Finanzen	118 Prüfung und Kommunal- aufsicht	119 Recht
in Euro										
	1	2	3	4	5	6	7	8	9	10
17. - Sonstige laufende Auszahlungen	505.400	310.400	225.800	2.600	11.000	0	209.200	3.000	0	0
18. Summe der ordentlichen Auszahlungen <small>(Summe der Nummern 11 bis 17)</small>	7.057.700	2.138.400	1.748.000	234.600	13.700	0	1.169.000	330.700	0	0
19. Saldo der ordentlichen Ein- und Auszahlungen <small>(Saldo der Nummern 10 und 18)</small>	34.000	-1.875.400	-1.546.300	-234.600	-13.700	0	-988.500	-309.500	0	0
20. + Außerordentliche Einzahlungen	0	0	0	0	0	0	0	0	0	0
21. + Außerordentliche Auszahlungen	0	0	0	0	0	0	0	0	0	0
22. Saldo der ordentlichen und außerordentlichen Ein- und Auszahlungen <small>(Nummer 19 zuzüglich Nummer 20 abzüglich Nummer 21)</small>	34.000	-1.875.400	-1.546.300	-234.600	-13.700	0	-988.500	-309.500	0	0
22.1 Saldo der Ein- und Auszahlungen aus internen Leistungsbeziehungen	0	0	0	0	0	0	0	0	0	0
22.2 Saldo der ordentlichen und außerordentlichen Ein- und Auszahlungen nach Verrechnung der internen Leistungsbeziehungen <small>(Summe der Nummern 22 und 22.1)</small>	34.000	-1.875.400	-1.546.300	-234.600	-13.700	0	-988.500	-309.500	0	0
23. + Einzahlungen aus Investitionszuwendungen	2.049.000	0	0	0	0	0	0	0	0	0
24. + Einzahlungen aus Beiträgen und ähnlichen Entgelten	187.000	0	0	0	0	0	0	0	0	0
25. + Einzahlungen immateriellen Vermögensgegenständen	0	0	0	0	0	0	0	0	0	0
26. + Einzahlungen aus Sachanlagen	132.400	132.400	132.400	0	0	0	132.400	0	0	0
27. + Einzahlungen aus Finanzanlagen	0	0	0	0	0	0	0	0	0	0
28. + Einzahlungen aus sonstigen Leistungen	18.200	18.200	18.200	0	0	0	17.020	1.180	0	0
29. + Einzahlungen aus der Veräußerung von Vorräten	0	0	0	0	0	0	0	0	0	0

Übersicht der Produktbezogenen Finanzdaten

	Haushalt insgesamt Summe	1 - Zentrale Verwaltung								
		Summe	11 - Innere Verwaltung							
			Summe	111 Verwaltungs- steuerung	112 Personal	113 Organisation	114 Zentrale Dienste	116 Finanzen	118 Prüfung und Kommunal- aufsicht	119 Recht
in Euro										
	1	2	3	4	5	6	7	8	9	10
31. Summe der Einzahlungen aus Investitionstätigkeit <small>(Summe der Nummern 23 bis 30)</small>	2.386.600	150.600	150.600	0	0	0	150.600	0	0	0
32. - Auszahlungen für immaterielle Vermögensgegenstände	0	0	0	0	0	0	0	0	0	0
33. - Auszahlungen für Sachanlagen	3.683.100	189.800	180.500	0	0	0	180.500	0	0	0
34. - Auszahlungen für Finanzanlagen	0	0	0	0	0	0	0	0	0	0
35. - Auszahlungen für sonstige Ausleihungen und Kreditgewährungen	0	0	0	0	0	0	0	0	0	0
36. - Auszahlungen für Vorräte	0	0	0	0	0	0	0	0	0	0
37. - Sonstige Investitionsauszahlungen	0	0	0	0	0	0	0	0	0	0
38 Summe der Auszahlungen aus Investitionstätigkeit <small>(Summe der Nummern 32 bis 37)</small>	3.683.100	189.800	180.500	0	0	0	180.500	0	0	0
39. Saldo der Ein- und Auszahlungen aus Investitionstätigkeit <small>(Saldo der Nummern 31 und 38)</small>	-1.296.500	-39.200	-29.900	0	0	0	-29.900	0	0	0
40. Finanzmittelüberschuss / Finanzmittelfehlbetrag des Teilhaushaltes <small>(Summe der Nummern 22.2 und 39)</small>	-1.262.500	-1.914.600	-1.576.200	-234.600	-13.700	0	-1.018.400	-309.500	0	0

Übersicht der Produktbezogenen Finanzdaten

	12 - Sicherheit und Ordnung								2 - Schule und Kultur	
	Summe	121 Statistik und Wahlen	122 Ordnungs- angelegen- heiten	123 Verkehrs- angelegen- heiten	124 Veterinär- wesen, Lebens- mittelüber- wachung	126 Brand- schutz	127 Rettungs- dienst	128 Zivil- und Kata- strophens- chutz	Summe	20 Schul- träger- aufgaben, allgemeine Schul- verwaltung
	in Euro									
	11	12	13	14	15	16	17	18	19	20
Ertrags- und Aufwandsarten(gemäß § 4 Absatz 10 GemHVO-Doppik)										
1. + Steuern und ähnliche Abgaben	0	0	0	0	0	0	0	0	0	0
2. + Zuwendungen, allgemeine Umlagen und sonstige Transfererträge	7.800	0	0	0	0	7.800	0	0	33.000	0
3. + Erträge der sozialen Sicherung	0	0	0	0	0	0	0	0	0	0
4. + Öffentlich-rechtliche Leistungsentgelte	46.700	0	38.700	6.000	0	2.000	0	0	8.400	0
5. + Privatrechtliche Leistungsentgelte	900	0	0	0	0	900	0	0	600	0
6. + Kostenerstattungen und Kostenumlagen	3.400	3.000	0	0	0	400	0	0	6.600	0
7. + Erhöhung des Bestands an fertigen und unfertigen Erzeugnissen und Leistungen	0	0	0	0	0	0	0	0	0	0
- Verminderung des Bestands an fertigen und unfertigen Erzeugnissen und Leistungen	0	0	0	0	0	0	0	0	0	0
8. + Andere aktivierte Eigenleistungen	0	0	0	0	0	0	0	0	0	0
9. + Zinserträge und sonstige Finanzerträge	0	0	0	0	0	0	0	0	0	0
10. + Sonstige laufende Erträge	10.300	0	10.300	0	0	0	0	0	700	0
11. Summe der ordentlichen Erträge (Summe der Nummern 1 bis 10)	69.100	3.000	49.000	6.000	0	11.100	0	0	49.300	0
13. - Personalaufwendungen	143.300	3.500	123.700	0	0	16.100	0	0	10.600	0
14. - Aufwendungen für Sach- und Dienstleistungen	162.500	400	11.200	200	0	150.700	0	0	516.600	0

Übersicht der Produktbezogenen Finanzdaten

	12 - Sicherheit und Ordnung								2 - Schule und Kultur	
	Summe	121 Statistik und Wahlen	122 Ordnungs- angelegen- heiten	123 Verkehrs- angelegen- heiten	124 Veterinär- wesen, Lebens- mittelüber- wachung	126 Brand- schutz	127 Rettungs- dienst	128 Zivil- und Kata- strophens- chutz	Summe	20 Schul- träger- aufgaben, allgemeine Schul- verwaltung
	in Euro									
	11	12	13	14	15	16	17	18	19	20
15. - Abschreibungen auf immaterielle Vermögensgegenstände des Anlagevermögens und auf Sachanlagen sowie auf aktivierte Aufwendungen für die Inangasetzung und Erweiterung der Verwaltung	43.500	0	300	800	0	42.400	0	0	97.500	0
16. - Abschreibungen auf Vermögensgegenstände des Umlaufvermögens, soweit diese die üblichen Abschreibungen überschreiten	0	0	0	0	0	0	0	0	0	0
17. - Zuwendungen, Umlagen und sonstige Transferaufwendungen	0	0	0	0	0	0	0	0	4.000	0
18. - Aufwendungen der sozialen Sicherung	0	0	0	0	0	0	0	0	0	0
19. - Zinsaufwendungen und sonstige Finanzaufwendungen	0	0	0	0	0	0	0	0	0	0
20. - Sonstige laufende Aufwendungen	84.600	3.600	20.300	300	0	60.400	0	0	29.800	0
21. Summe der ordentlichen Aufwendungen <small>(Summe der Nummern 12 bis 20)</small>	433.900	7.500	155.500	1.300	0	269.600	0	0	767.500	0
22. Ordentliches Ergebnis <small>(Saldo der Nummern 11 und 21)</small>	-364.800	-4.500	-106.500	4.700	0	-258.500	0	0	-718.200	0
23. + Außerordentliche Erträge	0	0	0	0	0	0	0	0	0	0
24. - Außerordentliche Aufwendungen	0	0	0	0	0	0	0	0	0	0
25. Jahresergebnis des Teilhaushaltes Verrechnung der internen Leistungsbeziehungen und Veränderung der Rücklagen <small>(Nummer 22 zuzüglich Nummer 23 abzüglich Nummer 24)</small>	-364.800	-4.500	-106.500	4.700	0	-258.500	17.02.2020	21:00	0	-718.200
26. + Erträge aus internen	0	0	0	0	0	0	0	0	0	0

Übersicht der Produktbezogenen Finanzdaten

	12 - Sicherheit und Ordnung								2 - Schule und Kultur	
	Summe	121 Statistik und Wahlen	122 Ordnungs- angelegen- heiten	123 Verkehrs- angelegen- heiten	124 Veterinär- wesen, Lebens- mittelüber- wachung	126 Brand- schutz	127 Rettungs- dienst	128 Zivil- und Kata- strophens- chutz	Summe	20 Schul- träger- aufgaben, allgemeine Schul- verwaltung
	in Euro									
	11	12	13	14	15	16	17	18	19	20
28. Jahresergebnis (Jahresüberschuss/ Jahresfehlbetrag) des Teilhaushaltes nach Verrechnung der internen Leistungsbeziehungen <small>(Nummer 25 zuzüglich Nummer 26 abzüglich Nummer 27)</small>	-364.800	-4.500	-106.500	4.700	0	-258.500	0	0	-718.200	0
Ein- und Auszahlungsarten (gem. § 4 Absatz 12 GemHVO-Doppik)										
1. + Steuern und ähnliche Abgaben	0	0	0	0	0	0	0	0	0	0
2. + Zuwendungen, allgemeine Umlagen und sonstige Transfereinzahlungen	0	0	0	0	0	0	0	0	0	0
3. + Einzahlungen der sozialen Sicherung	0	0	0	0	0	0	0	0	0	0
4. + Öffentlich-rechtliche Leistungsentgelte	46.700	0	38.700	6.000	0	2.000	0	0	8.400	0
5. + Privatrechtliche Leistungsentgelte	900	0	0	0	0	900	0	0	600	0
6. + Kostenerstattungen und Kostenumlagen	3.400	3.000	0	0	0	400	0	0	6.600	0
7. + Erhöhung des Bestands an fertigen und unfertigen Erzeugnissen	0	0	0	0	0	0	0	0	0	0
- Verminderung des Bestands an fertigen und unfertigen Erzeugnissen	0	0	0	0	0	0	0	0	0	0
8. + Zinseinzahlungen und sonstige Finanzeinzahlungen	0	0	0	0	0	0	0	0	0	0
9. + Sonstige laufende Einzahlungen	10.300	0	10.300	0	0	0	0	0	700	0
10. Summe der ordentlichen Einzahlungen <small>(Summe der Nummern 1 bis 9)</small>	61.300	3.000	49.000	6.000	0	3.300	0	0	16.300	0
11. - Personalauszahlungen	143.300	3.500	123.700	0	0	16.100	0	0	119.600	0
12. - Versorgungsauszahlungen	0	0	0	0	0	0	0	0	0	0
13. - Auszahlungen für Sach- und Dienstleistungen	162.500	400	11.200	200	0	150.700	0	0	516.600	0
14. - Zuwendungen, Umlagen und sonstige Transferauszahlungen	0	0	0	0	0	0	0	0	4.000	0
15. - Auszahlungen der sozialen	0	0	0	0	0	0	0	0	0	0

Übersicht der Produktbezogenen Finanzdaten

	12 - Sicherheit und Ordnung								2 - Schule und Kultur	
	Summe	121 Statistik und Wahlen	122 Ordnungs- angelegen- heiten	123 Verkehrs- angelegen- heiten	124 Veterinär- wesen, Lebens- mittelüber- wachung	126 Brand- schutz	127 Rettungs- dienst	128 Zivil- und Kata- strophens- chutz	Summe	20 Schul- träger- aufgaben, allgemeine Schul- verwaltung
	in Euro									
	11	12	13	14	15	16	17	18	19	20
17. - Sonstige laufende Auszahlungen	84.600	3.600	20.300	300	0	60.400	0	0	29.800	0
18. Summe der ordentlichen Auszahlungen (Summe der Nummern 11 bis 17)	390.400	7.500	155.200	500	0	227.200	0	0	670.000	0
19. Saldo der ordentlichen Ein- und Auszahlungen (Saldo der Nummern 10 und 18)	-329.100	-4.500	-106.200	5.500	0	-223.900	0	0	-653.700	0
20. + Außerordentliche Einzahlungen	0	0	0	0	0	0	0	0	0	0
21. + Außerordentliche Auszahlungen	0	0	0	0	0	0	0	0	0	0
22. Saldo der ordentlichen und außerordentlichen Ein- und Auszahlungen (Nummer 19 zuzüglich Nummer 20 abzüglich Nummer 21)	-329.100	-4.500	-106.200	5.500	0	-223.900	0	0	-653.700	0
22.1 Saldo der Ein- und Auszahlungen aus internen Leistungsbeziehungen	0	0	0	0	0	0	0	0	0	0
22.2 Saldo der ordentlichen und außerordentlichen Ein- und Auszahlungen nach Verrechnung der internen Leistungsbeziehungen (Summe der Nummern 22 und 22.1)	-329.100	-4.500	-106.200	5.500	0	-223.900	0	0	-653.700	0
23. + Einzahlungen aus Investitionszuwendungen	0	0	0	0	0	0	0	0	0	0
24. + Einzahlungen aus Beiträgen und ähnlichen Entgelten	0	0	0	0	0	0	0	0	0	0
25. + Einzahlungen immateriellen Vermögensgegenständen	0	0	0	0	0	0	0	0	0	0
26. + Einzahlungen aus Sachanlagen	0	0	0	0	0	0	0	0	0	0
27. + Einzahlungen aus Finanzanlagen	0	0	0	0	0	0	0	0	0	0
28. + Einzahlungen aus sonstigen Leistungen und Kreditgewährungen	0	0	0	0	0	0	0	0	0	0
29. + Einzahlungen aus der Veräußerung von Vorräten	0	0	0	0	0	0	0	0	0	0

Übersicht der Produktbezogenen Finanzdaten

	12 - Sicherheit und Ordnung								2 - Schule und Kultur	
	Summe	121 Statistik und Wahlen	122 Ordnungs- angelegen- heiten	123 Verkehrs- angelegen- heiten	124 Veterinär- wesen, Lebens- mittelüber- wachung	126 Brand- schutz	127 Rettungs- dienst	128 Zivil- und Kata- strophens- chutz	Summe	20 Schul- träger- aufgaben, allgemeine Schul- verwaltung
	in Euro									
	11	12	13	14	15	16	17	18	19	20
31. Summe der Einzahlungen aus Investitionstätigkeit (Summe der Nummern 23 bis 30)	0	0	0	0	0	0	0	0	0	0
32. - Auszahlungen für immaterielle Vermögensgegenstände	0	0	0	0	0	0	0	0	0	0
33. - Auszahlungen für Sachanlagen	9.300	0	0	0	0	9.300	0	0	57.800	0
34. - Auszahlungen für Finanzanlagen	0	0	0	0	0	0	0	0	0	0
35. - Auszahlungen für sonstige Ausleihungen und Kreditgewährungen	0	0	0	0	0	0	0	0	0	0
36. - Auszahlungen für Vorräte	0	0	0	0	0	0	0	0	0	0
37. - Sonstige Investitionsauszahlungen	0	0	0	0	0	0	0	0	0	0
38 Summe der Auszahlungen aus Investitionstätigkeit (Summe der Nummern 32 bis 37)	9.300	0	0	0	0	9.300	0	0	57.800	0
39. Saldo der Ein- und Auszahlungen aus Investitionstätigkeit (Saldo der Nummern 31 und 38)	-9.300	0	0	0	0	-9.300	0	0	-57.800	0
40. Finanzmittelüberschuss / Finanzmittelfehlbetrag des Teilhaushaltes (Summe der Nummern 22.2 und 39)	-338.400	-4.500	-106.200	5.500	0	-233.200	0	0	-711.500	0

Übersicht der Produktbezogenen Finanzdaten

	21 - Schulträgeraufgaben, allgemeinbildende Schulen						22 Schulträger- aufgaben - Förder- schulen	23 Schulträger- aufgaben - Berufliche Schulen
	Summe	211 Grund- schulen	214 Schulart unab- hängige Orientie- rungsstufe	215 Regionale Schulen	217 Gymna- sien, Abend- gymnasien	218 Gesamt- schulen		
	in Euro							
	21	22	23	24	25	26	27	28
Ertrags- und Aufwandsarten(gemäß § 4 Absatz 10 GemHVO-Doppik)								
1. + Steuern und ähnliche Abgaben	0	0	0	0	0	0	0	0
2. + Zuwendungen, allgemeine Umlagen und sonstige Transfererträge	21.800	21.800	0	0	0	0	0	0
3. + Erträge der sozialen Sicherung	0	0	0	0	0	0	0	0
4. + Öffentlich-rechtliche Leistungsentgelte	4.000	4.000	0	0	0	0	0	0
5. + Privatrechtliche Leistungsentgelte	0	0	0	0	0	0	0	0
6. + Kostenerstattungen und Kostenumlagen	6.500	6.500	0	0	0	0	0	0
7. + Erhöhung des Bestands an fertigen und unfertigen Erzeugnissen und Leistungen	0	0	0	0	0	0	0	0
- Verminderung des Bestands an fertigen und unfertigen Erzeugnissen und Leistungen	0	0	0	0	0	0	0	0
8. + Andere aktivierte Eigenleistungen	0	0	0	0	0	0	0	0
9. + Zinserträge und sonstige Finanzerträge	0	0	0	0	0	0	0	0
10. + Sonstige laufende Erträge	0	0	0	0	0	0	0	0
11. Summe der ordentlichen Erträge (Summe der Nummern 1 bis 10)	32.300	32.300	0	0	0	0	0	0
12. - Personalaufwendungen	61.500	61.500	0	0	0	0	0	0
13. - Abschreibungen	0	0	0	0	0	0	17.020	0
14. - Aufwendungen für Sach- und Dienstleistungen	471.600	296.600	0	175.000	0	0	0	0

Übersicht der Produktbezogenen Finanzdaten

	21 - Schulträgeraufgaben, allgemeinbildende Schulen						22 Schulträger- aufgaben - Förder- schulen	23 Schulträger- aufgaben - Berufliche Schulen
	Summe	211 Grund- schulen	214 Schulart unab- hängige Orientie- rungsstufe	215 Regionale Schulen	217 Gymna- sien, Abend- gymnasien	218 Gesamt- schulen		
	in Euro							
	21	22	23	24	25	26	27	28
15. - Abschreibungen auf immaterielle Vermögensgegenstände des Anlagevermögens und auf Sachanlagen sowie auf aktivierte Aufwendungen für die Inangasetzung und Erweiterung der Verwaltung	74.400	74.400	0	0	0	0	0	0
16. - Abschreibungen auf Vermögensgegenstände des Umlaufvermögens, soweit diese die üblichen Abschreibungen überschreiten	0	0	0	0	0	0	0	0
17. - Zuwendungen, Umlagen und sonstige Transferaufwendungen	0	0	0	0	0	0	0	0
18. - Aufwendungen der sozialen Sicherung	0	0	0	0	0	0	0	0
19. - Zinsaufwendungen und sonstige Finanzaufwendungen	0	0	0	0	0	0	0	0
20. - Sonstige laufende Aufwendungen	15.400	13.900	0	1.500	0	0	0	0
21. Summe der ordentlichen Aufwendungen <small>(Summe der Nummern 12 bis 20)</small>	622.900	446.400	0	176.500	0	0	0	0
22. Ordentliches Ergebnis <small>(Saldo der Nummern 11 und 21)</small>	-590.600	-414.100	0	-176.500	0	0	0	0
23. + Außerordentliche Erträge	0	0	0	0	0	0	0	0
24. - Außerordentliche Aufwendungen	0	0	0	0	0	0	0	0
25. Jahresergebnis des Teilhaushaltes Verrechnung der internen Leistungsbeziehungen und Veränderung der Rücklagen <small>(Nummer 22 zuzüglich Nummer 23 abzüglich Nummer 24)</small>	-590.600	-414.100	0	-176.500	0	0	17.02.2020, 21:00	0
26. + Erträge aus internen	0	0	0	0	0	0	0	0

Übersicht der Produktbezogenen Finanzdaten

	21 - Schulträgeraufgaben, allgemeinbildende Schulen						22	23
	Summe	211	214	215	217	218	Schulträger-	Schulträger-
		Grund-	Schulart	Regionale	Gymna-	Gesamt-	aufgaben	aufgaben
		schulen	unab-	Schulen	sien, Ab-	Schulen	-	-
			hängige		end-	Förder-	Förder-	Berufliche
			Orientie-		gymnasien	schulen	schulen	Schulen
			rungsstufe					
	in Euro							
	21	22	23	24	25	26	27	28
28. Jahresergebnis (Jahresüberschuss/ Jahresfehlbetrag) des Teilhaushaltes nach Verrechnung der internen Leistungsbeziehungen <small>(Nummer 25 zuzüglich Nummer 26 abzüglich Nummer 27)</small>	-590.600	-414.100	0	-176.500	0	0	0	0
Ein- und Auszahlungsarten (gem. § 4 Absatz 12 GemHVO-Doppik)								
1. + Steuern und ähnliche Abgaben	0	0	0	0	0	0	0	0
2. + Zuwendungen, allgemeine Umlagen und sonstige Transfereinzahlungen	0	0	0	0	0	0	0	0
3. + Einzahlungen der sozialen Sicherung	0	0	0	0	0	0	0	0
4. + Öffentlich-rechtliche Leistungsentgelte	4.000	4.000	0	0	0	0	0	0
5. + Privatrechtliche Leistungsentgelte	0	0	0	0	0	0	0	0
6. + Kostenerstattungen und Kostenumlagen	6.500	6.500	0	0	0	0	0	0
7. + Erhöhung des Bestands an fertigen und unfertigen Erzeugnissen	0	0	0	0	0	0	0	0
- Verminderung des Bestands an fertigen und unfertigen Erzeugnissen	0	0	0	0	0	0	0	0
8. + Zinseinzahlungen und sonstige Finanzeinzahlungen	0	0	0	0	0	0	0	0
9. + Sonstige laufende Einzahlungen	0	0	0	0	0	0	0	0
10. Summe der ordentlichen Einzahlungen <small>(Summe der Nummern 1 bis 9)</small>	10.500	10.500	0	0	0	0	0	0
11. - Personalauszahlungen	61.500	61.500	0	0	0	0	0	0
12. - Versorgungsauszahlungen	0	0	0	0	0	0	0	0
13. - Auszahlungen für Sach- und Dienstleistungen	471.600	296.600	0	175.000	0	0	0	0
14. - Zuwendungen, Umlagen und sonstige Transferauszahlungen	0	0	0	0	0	0	0	0
15. - Auszahlungen der sozialen	0	0	0	0	0	0	0	0

Übersicht der Produktbezogenen Finanzdaten

	21 - Schulträgeraufgaben, allgemeinbildende Schulen						22	23
	Summe	211	214	215	217	218	Schulträger-	Schulträger-
		Grund-	Schulart	Regionale	Gymna-	Gesamt-	aufgaben	aufgaben
		schulen	unab-	Schulen	sien, Abend-	Schulen	-	-
			hängige		gymnasien		Förder-	Berufliche
			Orientie-				schulen	Schulen
			rungsstufe					
	in Euro							
	21	22	23	24	25	26	27	28
17. - Sonstige laufende Auszahlungen	15.400	13.900	0	1.500	0	0	0	0
18. Summe der ordentlichen Auszahlungen (Summe der Nummern 11 bis 17)	548.500	372.000	0	176.500	0	0	0	0
19. Saldo der ordentlichen Ein- und Auszahlungen (Saldo der Nummern 10 und 18)	-538.000	-361.500	0	-176.500	0	0	0	0
20. + Außerordentliche Einzahlungen	0	0	0	0	0	0	0	0
21. + Außerordentliche Auszahlungen	0	0	0	0	0	0	0	0
22. Saldo der ordentlichen und außerordentlichen Ein- und Auszahlungen (Nummer 19 zuzüglich Nummer 20 abzüglich Nummer 21)	-538.000	-361.500	0	-176.500	0	0	0	0
22.1 Saldo der Ein- und Auszahlungen aus internen Leistungsbeziehungen	0	0	0	0	0	0	0	0
22.2 Saldo der ordentlichen und außerordentlichen Ein- und Auszahlungen nach Verrechnung der internen Leistungsbeziehungen (Summe der Nummern 22 und 22.1)	-538.000	-361.500	0	-176.500	0	0	0	0
23. + Einzahlungen aus Investitionszuwendungen	0	0	0	0	0	0	0	0
24. + Einzahlungen aus Beiträgen und ähnlichen Entgelten	0	0	0	0	0	0	0	0
25. + Einzahlungen immateriellen Vermögensgegenständen	0	0	0	0	0	0	0	0
26. + Einzahlungen aus Sachanlagen	0	0	0	0	0	0	0	0
27. + Einzahlungen aus Finanzanlagen	0	0	0	0	0	0	0	0
28. + Einzahlungen aus sonstigen Vermögensgegenständen	0	0	0	0	0	0	0	0
29. + Einzahlungen aus der Veräußerung von Vorräten	0	0	0	0	0	0	0	0
30. + Einzahlungen aus Kreditgewährungen	0	0	0	0	0	0	0	0

Übersicht der Produktbezogenen Finanzdaten

	21 - Schulträgeraufgaben, allgemeinbildende Schulen						22	23
	Summe	211	214	215	217	218	Schulträger-	Schulträger-
		Grund-	Schulart	Regionale	Gymna-	Gesamt-	aufgaben	aufgaben
		schulen	unab-	Schulen	sien, Abend-	Schulen	-	-
			hängige		gymnasien		Förder-	Berufliche
			Orientie-				schulen	Schulen
			rungsstufe					
	in Euro							
	21	22	23	24	25	26	27	28
31. Summe der Einzahlungen aus Investitionstätigkeit (Summe der Nummern 23 bis 30)	0	0	0	0	0	0	0	0
32. - Auszahlungen für immaterielle Vermögensgegenstände	0	0	0	0	0	0	0	0
33. - Auszahlungen für Sachanlagen	52.500	52.500	0	0	0	0	0	0
34. - Auszahlungen für Finanzanlagen	0	0	0	0	0	0	0	0
35. - Auszahlungen für sonstige Ausleihungen und Kreditgewährungen	0	0	0	0	0	0	0	0
36. - Auszahlungen für Vorräte	0	0	0	0	0	0	0	0
37. - Sonstige Investitionsauszahlungen	0	0	0	0	0	0	0	0
38 Summe der Auszahlungen aus Investitionstätigkeit (Summe der Nummern 32 bis 37)	52.500	52.500	0	0	0	0	0	0
39. Saldo der Ein- und Auszahlungen aus Investitionstätigkeit (Saldo der Nummern 31 und 38)	-52.500	-52.500	0	0	0	0	0	0
40. Finanzmittelüberschuss / Finanzmittelfehlbetrag des Teilhaushaltes (Summe der Nummern 22.2 und 39)	-590.500	-414.000	0	-176.500	0	0	0	0

Übersicht der Produktbezogenen Finanzdaten

	24 - Schulträgeraufgaben - Schülerbeförderung					25 - Wissenschaft; Museen, Zoologische Gärten, Botanische Gärten			
	Summe	241 Schülerbeförderung	242 Fördermaßnahmen für Schüler	243 Sonstige schulische Aufgaben	244 Förderung Schulbaumaßnahmen anderer Träger	Summe	251 Wissenschaft und Forschung	252 Nicht wissenschaftliche Museen, Sammlungen	253 Zoologische und Botanische Gärten, Aquarien
	in Euro								
	29	30	31	32	33	34	35	36	37
Ertrags- und Aufwandsarten(gemäß § 4 Absatz 10 GemHVO-Doppik)									
1. + Steuern und ähnliche Abgaben	0	0	0	0	0	0	0	0	0
2. + Zuwendungen, allgemeine Umlagen und sonstige Transfererträge	0	0	0	0	0	100	0	100	0
3. + Erträge der sozialen Sicherung	0	0	0	0	0	0	0	0	0
4. + Öffentlich-rechtliche Leistungsentgelte	0	0	0	0	0	1.600	0	1.600	0
5. + Privatrechtliche Leistungsentgelte	0	0	0	0	0	500	0	500	0
6. + Kostenerstattungen und Kostenumlagen	0	0	0	0	0	0	0	0	0
7. + Erhöhung des Bestands an fertigen und unfertigen Erzeugnissen und Leistungen	0	0	0	0	0	0	0	0	0
- Verminderung des Bestands an fertigen und unfertigen Erzeugnissen und Leistungen	0	0	0	0	0	0	0	0	0
8. + Andere aktivierte Eigenleistungen	0	0	0	0	0	0	0	0	0
9. + Zinserträge und sonstige Finanzerträge	0	0	0	0	0	0	0	0	0
10. + Sonstige laufende Erträge	0	0	0	0	0	0	0	0	0
11. Summe der ordentlichen Erträge <small>(Summe der Nummern 1 bis 10)</small>	0	0	0	0	0	2.200	0	2.200	0
12. - Personalaufwendungen	0	0	0	0	0	0	0	0	0
13. - Sachaufwendungen für Sach- und Dienstleistungen	0	0	0	0	0	0	17.020	20, 21:00	0
14. - Aufwendungen für Sach- und Dienstleistungen	0	0	0	0	0	13.000	0	13.000	0

Übersicht der Produktbezogenen Finanzdaten

	24 - Schulträgeraufgaben - Schülerbeförderung					25 - Wissenschaft; Museen, Zoologische Gärten, Botanische Gärten			
	Summe	241 Schüler- beförderung	242 Fördermaß- nahmen für Schüler	243 Sonstige schuliche Aufgaben	244 Förderung Schulbau- maß- nahmen anderer Träger	Summe	251 Wissen- schaft und Forschung	252 Nicht wissen- schaftliche Museen, Samm- lungen	253 Zoolo- gische und Botanische Gärten, Aquarien
	in Euro								
	29	30	31	32	33	34	35	36	37
15. - Abschreibungen auf immaterielle Vermögensgegenstände des Anlagevermögens und auf Sachanlagen sowie auf aktivierte Aufwendungen für die Inangasetzung und Erweiterung der Verwaltung	0	0	0	0	0	10.500	0	10.500	0
16. - Abschreibungen auf Vermögensgegenstände des Umlaufvermögens, soweit diese die üblichen Abschreibungen überschreiten	0	0	0	0	0	0	0	0	0
17. - Zuwendungen, Umlagen und sonstige Transferaufwendungen	0	0	0	0	0	0	0	0	0
18. - Aufwendungen der sozialen Sicherung	0	0	0	0	0	0	0	0	0
19. - Zinsaufwendungen und sonstige Finanzaufwendungen	0	0	0	0	0	0	0	0	0
20. - Sonstige laufende Aufwendungen	0	0	0	0	0	1.400	0	1.400	0
21. Summe der ordentlichen Aufwendungen <small>(Summe der Nummern 12 bis 20)</small>	0	0	0	0	0	24.900	0	24.900	0
22. Ordentliches Ergebnis <small>(Saldo der Nummern 11 und 21)</small>	0	0	0	0	0	-22.700	0	-22.700	0
23. + Außerordentliche Erträge	0	0	0	0	0	0	0	0	0
24. - Außerordentliche Aufwendungen	0	0	0	0	0	0	0	0	0
25. Jahresergebnis des Teilhaushaltes Verrechnung der internen Leistungsbeziehungen und Veränderung der Rücklagen <small>(Nummer 22 zuzüglich Nummer 23 abzüglich Nummer 24)</small>	0	0	0	0	0	-22.700	17.020	-22.700	0
26. + Erträge aus internen	0	0	0	0	0	0	0	0	0

Übersicht der Produktbezogenen Finanzdaten

	24 - Schulträgeraufgaben - Schülerbeförderung					25 - Wissenschaft; Museen, Zoologische Gärten, Botanische Gärten			
	Summe	241 Schülerbeförderung	242 Fördermaßnahmen für Schüler	243 Sonstige schulische Aufgaben	244 Förderung Schulbau-maßnahmen anderer Träger	Summe	251 Wissenschaft und Forschung	252 Nicht wissenschaftliche Museen, Sammlungen	253 Zoologische und Botanische Gärten, Aquarien
	in Euro								
	29	30	31	32	33	34	35	36	37
28. Jahresergebnis (Jahresüberschuss/ Jahresfehlbetrag) des Teilhaushaltes nach Verrechnung der internen Leistungsbeziehungen <small>(Nummer 25 zuzüglich Nummer 26 abzüglich Nummer 27)</small>	0	0	0	0	0	-22.700	0	-22.700	0
Ein- und Auszahlungsarten (gem. § 4 Absatz 12 GemHVO-Doppik)									
1. + Steuern und ähnliche Abgaben	0	0	0	0	0	0	0	0	0
2. + Zuwendungen, allgemeine Umlagen und sonstige Transfereinzahlungen	0	0	0	0	0	0	0	0	0
3. + Einzahlungen der sozialen Sicherung	0	0	0	0	0	0	0	0	0
4. + Öffentlich-rechtliche Leistungsentgelte	0	0	0	0	0	1.600	0	1.600	0
5. + Privatrechtliche Leistungsentgelte	0	0	0	0	0	500	0	500	0
6. + Kostenerstattungen und Kostenumlagen	0	0	0	0	0	0	0	0	0
7. + Erhöhung des Bestands an fertigen und unfertigen Erzeugnissen	0	0	0	0	0	0	0	0	0
- Verminderung des Bestands an fertigen und unfertigen Erzeugnissen	0	0	0	0	0	0	0	0	0
8. + Zinseinzahlungen und sonstige Finanzeinzahlungen	0	0	0	0	0	0	0	0	0
9. + Sonstige laufende Einzahlungen	0	0	0	0	0	0	0	0	0
10. Summe der ordentlichen Einzahlungen <small>(Summe der Nummern 1 bis 9)</small>	0	0	0	0	0	2.100	0	2.100	0
11. - Personalauszahlungen	0	0	0	0	0	0	0	0	0
12. - Versorgungsauszahlungen	0	0	0	0	0	0	0	0	0
Auszahlungen für Sach- und Dienstleistungen	0	0	0	0	0	13.000	0	13.000	0
14. - Zuwendungen, Umlagen und sonstige Transferauszahlungen	0	0	0	0	0	0	0	0	0
15. - Auszahlungen der sozialen	0	0	0	0	0	0	0	0	0

ad KOMMUNALVERWALTUNG Stadt Kröpelin - NKF 7.50.03 - MHOLTZHA

Übersicht der Produktbezogenen Finanzdaten

	24 - Schulträgeraufgaben - Schülerbeförderung					25 - Wissenschaft; Museen, Zoologische Gärten, Botanische Gärten			
	Summe	241 Schüler- beförderung	242 Fördermaß- nahmen für Schüler	243 Sonstige schulische Aufgaben	244 Förderung Schulbau- maß- nahmen anderer Träger	Summe	251 Wissen- schaft und Forschung	252 Nicht wissen- schaftliche Museen, Samm- lungen	253 Zoolo- gische und Botanische Gärten, Aquarien
	in Euro								
	29	30	31	32	33	34	35	36	37
17. - Sonstige laufende Auszahlungen	0	0	0	0	0	1.400	0	1.400	0
18. Summe der ordentlichen Auszahlungen <small>(Summe der Nummern 11 bis 17)</small>	0	0	0	0	0	14.400	0	14.400	0
19. Saldo der ordentlichen Ein- und Auszahlungen <small>(Saldo der Nummern 10 und 18)</small>	0	0	0	0	0	-12.300	0	-12.300	0
20. + Außerordentliche Einzahlungen	0	0	0	0	0	0	0	0	0
21. + Außerordentliche Auszahlungen	0	0	0	0	0	0	0	0	0
22. Saldo der ordentlichen und außerordentlichen Ein- und Auszahlungen <small>(Nummer 19 zuzüglich Nummer 20 abzüglich Nummer 21)</small>	0	0	0	0	0	-12.300	0	-12.300	0
22.1 Saldo der Ein- und Auszahlungen aus internen Leistungsbeziehungen	0	0	0	0	0	0	0	0	0
22.2 Saldo der ordentlichen und außerordentlichen Ein- und Auszahlungen nach Verrechnung der internen Leistungsbeziehungen <small>(Summe der Nummern 22 und 22.1)</small>	0	0	0	0	0	-12.300	0	-12.300	0
23. + Einzahlungen aus Investitionszuwendungen	0	0	0	0	0	0	0	0	0
24. + Einzahlungen aus Beiträgen und ähnlichen Entgelten	0	0	0	0	0	0	0	0	0
25. + Einzahlungen immateriellen Vermögensgegenständen	0	0	0	0	0	0	0	0	0
26. + Einzahlungen aus Sachanlagen	0	0	0	0	0	0	0	0	0
27. + Einzahlungen aus Finanzanlagen	0	0	0	0	0	0	0	0	0
28. + Einzahlungen aus sonstigen Leistungen und Kreditgewährungen	0	0	0	0	0	0	17.020	2020, 21:00	0
29. + Einzahlungen aus der Veräußerung von Vorräten	0	0	0	0	0	0	0	0	0

Übersicht der Produktbezogenen Finanzdaten


	24 - Schulträgeraufgaben - Schülerbeförderung					25 - Wissenschaft; Museen, Zoologische Gärten, Botanische Gärten			
	Summe	241 Schüler- beförderung	242 Fördermaß- nahmen für Schüler	243 Sonstige schulische Aufgaben	244 Förderung Schulbau- maß- nahmen anderer Träger	Summe	251 Wissen- schaft und Forschung	252 Nicht wissen- schaftliche Museen, Samm- lungen	253 Zoolo- gische und Botanische Gärten, Aquarien
	in Euro								
	29	30	31	32	33	34	35	36	37
31. Summe der Einzahlungen aus Investitionstätigkeit (Summe der Nummern 23 bis 30)	0	0	0	0	0	0	0	0	0
32. - Auszahlungen für immaterielle Vermögensgegenstände	0	0	0	0	0	0	0	0	0
33. - Auszahlungen für Sachanlagen	0	0	0	0	0	0	0	0	0
34. - Auszahlungen für Finanzanlagen	0	0	0	0	0	0	0	0	0
35. - Auszahlungen für sonstige Ausleihungen und Kreditgewährungen	0	0	0	0	0	0	0	0	0
36. - Auszahlungen für Vorräte	0	0	0	0	0	0	0	0	0
37. - Sonstige Investitionsauszahlungen	0	0	0	0	0	0	0	0	0
38 Summe der Auszahlungen aus Investitionstätigkeit (Summe der Nummern 32 bis 37)	0	0	0	0	0	0	0	0	0
39. Saldo der Ein- und Auszahlungen aus Investitionstätigkeit (Saldo der Nummern 31 und 38)	0	0	0	0	0	0	0	0	0
40. Finanzmittelüberschuss / Finanzmittelfehlbetrag des Teilhaushaltes (Summe der Nummern 22.2 und 39)	0	0	0	0	0	-12.300	0	-12.300	0

Übersicht der Produktbezogenen Finanzdaten

	26 - Theater, Musikpflege, Musikschulen				27 - Volkshochschulen, Büchereien u.a.				28 Heimat- und sonstige Kultur- pflege	29 Förderung von Kirchen- gemeinden und sonstigen Religions- gemein- schaften
	Summe	261 Theater	262 Musik- pflege (ohne Musik- schulen)	263 Musik- schulen	Summe	271 Volkshoch- schulen	272 Büchereien, Biblio- theken	273 Sonstige Volks- bildung		
	38	39	40	41	42	43	44	45		
in Euro										
Ertrags- und Aufwandsarten(gemäß § 4 Absatz 10 GemHVO-Doppik)										
1. + Steuern und ähnliche Abgaben	0	0	0	0	0	0	0	0	0	0
2. + Zuwendungen, allgemeine Umlagen und sonstige Transfererträge	0	0	0	0	5.400	0	5.400	0	5.700	0
3. + Erträge der sozialen Sicherung	0	0	0	0	0	0	0	0	0	0
4. + Öffentlich-rechtliche Leistungsentgelte	0	0	0	0	2.800	0	2.800	0	0	0
5. + Privatrechtliche Leistungsentgelte	0	0	0	0	100	0	100	0	0	0
6. + Kostenerstattungen und Kostenumlagen	0	0	0	0	0	0	0	0	100	0
7. + Erhöhung des Bestands an fertigen und unfertigen Erzeugnissen und Leistungen	0	0	0	0	0	0	0	0	0	0
- Verminderung des Bestands an fertigen und unfertigen Erzeugnissen und Leistungen	0	0	0	0	0	0	0	0	0	0
8. + Andere aktivierte Eigenleistungen	0	0	0	0	0	0	0	0	0	0
9. + Zinserträge und sonstige Finanzerträge	0	0	0	0	0	0	0	0	0	0
10. + Sonstige laufende Erträge	0	0	0	0	200	0	200	0	500	0
11. Summe der ordentlichen Erträge (Summe der Nummern 1 bis 10)	0	0	0	0	8.500	0	8.500	0	6.300	0
12. - Personalaufwendungen	0	0	0	0	58.100	0	58.100	0	0	0
13. - Sachaufwendungen	0	0	0	0	0	0	17.020	21.00	0	0
14. - Aufwendungen für Sach- und Dienstleistungen	0	0	0	0	19.800	0	19.800	0	12.200	0

Übersicht der Produktbezogenen Finanzdaten

	26 - Theater, Musikpflege, Musikschulen				27 - Volkshochschulen, Büchereien u.a.				28 Heimat- und sonstige Kultur- pflege	29 Förderung von Kirchen- gemeinden und sonstigen Religions- gemein- schaften
	Summe	261 Theater	262 Musik- pflege (ohne Musik- schulen)	263 Musik- schulen	Summe	271 Volkshoch- schulen	272 Büchereien, Biblio- theken	273 Sonstige Volks- bildung		
	in Euro									
	38	39	40	41	42	43	44	45	46	47
15. - Abschreibungen auf immaterielle Vermögensgegenstände des Anlagevermögens und auf Sachanlagen sowie auf aktivierte Aufwendungen für die Inangasetzung und Erweiterung der Verwaltung	0	0	0	0	4.100	0	4.100	0	8.500	0
16. - Abschreibungen auf Vermögensgegenstände des Umlaufvermögens, soweit diese die üblichen Abschreibungen überschreiten	0	0	0	0	0	0	0	0	0	0
17. - Zuwendungen, Umlagen und sonstige Transferaufwendungen	0	0	0	0	0	0	0	0	4.000	0
18. - Aufwendungen der sozialen Sicherung	0	0	0	0	0	0	0	0	0	0
19. - Zinsaufwendungen und sonstige Finanzaufwendungen	0	0	0	0	0	0	0	0	0	0
20. - Sonstige laufende Aufwendungen	0	0	0	0	4.100	0	4.100	0	8.900	0
21. Summe der ordentlichen Aufwendungen <small>(Summe der Nummern 12 bis 20)</small>	0	0	0	0	86.100	0	86.100	0	33.600	0
22. Ordentliches Ergebnis <small>(Saldo der Nummern 11 und 21)</small>	0	0	0	0	-77.600	0	-77.600	0	-27.300	0
23. + Außerordentliche Erträge	0	0	0	0	0	0	0	0	0	0
24. - Außerordentliche Aufwendungen	0	0	0	0	0	0	0	0	0	0
25. Jahresergebnis des Teilhaushaltes Verrechnung der internen Leistungsbeziehungen und Veränderung der Rücklagen <small>(Nummer 22 zuzüglich Nummer 23 abzüglich Nummer 24)</small>	0	0	0	0	-77.600	0	17.072.600	21:00	-27.300	0
26. + Erträge aus internen	0	0	0	0	0	0	0	0	0	0


 KOBIMM 13.0.72.058 Stadt Kröpelin - NKF 7.50.03 - MHOLTZHA
 Übersicht der Produktbezogenen Finanzdaten (Muster 11) - Teil 05 • D109186 • E12959 • R4
 Seite 426

Übersicht der Produktbezogenen Finanzdaten

	26 - Theater, Musikpflege, Musikschulen			27 - Volkshochschulen, Büchereien u.a.				28 Heimat- und sonstige Kultur- pflege	29 Förderung von Kirchen- gemeinden und sonstigen Religions- gemein- schaften	
	Summe	261 Theater	262 Musik- pflege (ohne Musik- schulen)	263 Musik- schulen	Summe	271 Volkshoch- schulen	272 Büchereien, Biblio- theken			273 Sonstige Volks- bildung
	in Euro									
	38	39	40	41	42	43	44	45	46	47
28. Jahresergebnis (Jahresüberschuss/ Jahresfehlbetrag) des Teilhaushaltes nach Verrechnung der internen Leistungsbeziehungen <small>(Nummer 25 zuzüglich Nummer 26 abzüglich Nummer 27)</small>	0	0	0	0	-77.600	0	-77.600	0	-27.300	0
Ein- und Auszahlungsarten (gem. § 4 Absatz 12 GemHVO-Doppik)										
1. + Steuern und ähnliche Abgaben	0	0	0	0	0	0	0	0	0	0
2. + Zuwendungen, allgemeine Umlagen und sonstige Transfereinzahlungen	0	0	0	0	0	0	0	0	0	0
3. + Einzahlungen der sozialen Sicherung	0	0	0	0	0	0	0	0	0	0
4. + Öffentlich-rechtliche Leistungsentgelte	0	0	0	0	2.800	0	2.800	0	0	0
5. + Privatrechtliche Leistungsentgelte	0	0	0	0	100	0	100	0	0	0
6. + Kostenerstattungen und Kostenumlagen	0	0	0	0	0	0	0	0	100	0
7. + Erhöhung des Bestands an fertigen und unfertigen Erzeugnissen	0	0	0	0	0	0	0	0	0	0
- Verminderung des Bestands an fertigen und unfertigen Erzeugnissen	0	0	0	0	0	0	0	0	0	0
8. + Zinseinzahlungen und sonstige Finanzeinzahlungen	0	0	0	0	0	0	0	0	0	0
9. + Sonstige laufende Einzahlungen	0	0	0	0	200	0	200	0	500	0
10. Summe der ordentlichen Einzahlungen <small>(Summe der Nummern 1 bis 9)</small>	0	0	0	0	3.100	0	3.100	0	600	0
11. - Personalauszahlungen	0	0	0	0	58.100	0	58.100	0	0	0
12. - Versorgungsauszahlungen	0	0	0	0	0	0	0	0	0	0
13. - Auszahlungen für Sach- und Dienstleistungen	0	0	0	0	19.800	0	19.800	0	0	0
14. - Zuwendungen, Umlagen und sonstige Transferauszahlungen	0	0	0	0	0	0	0	0	4.000	0
15. - Auszahlungen der sozialen	0	0	0	0	0	0	0	0	0	0

Übersicht der Produktbezogenen Finanzdaten

	26 - Theater, Musikpflege, Musikschulen				27 - Volkshochschulen, Büchereien u.a.				28 Heimat- und sonstige Kultur- pflege	29 Förderung von Kirchen- gemeinden und sonstigen Religions- gemein- schaften
	Summe	261 Theater	262 Musik- pflege (ohne Musik- schulen)	263 Musik- schulen	Summe	271 Volkshoch- schulen	272 Büchereien, Biblio- theken	273 Sonstige Volks- bildung		
	in Euro									
	38	39	40	41	42	43	44	45	46	47
17. - Sonstige laufende Auszahlungen	0	0	0	0	4.100	0	4.100	0	8.900	0
18. Summe der ordentlichen Auszahlungen (Summe der Nummern 11 bis 17)	0	0	0	0	82.000	0	82.000	0	25.100	0
19. Saldo der ordentlichen Ein- und Auszahlungen (Saldo der Nummern 10 und 18)	0	0	0	0	-78.900	0	-78.900	0	-24.500	0
20. + Außerordentliche Einzahlungen	0	0	0	0	0	0	0	0	0	0
21. + Außerordentliche Auszahlungen	0	0	0	0	0	0	0	0	0	0
22. Saldo der ordentlichen und außerordentlichen Ein- und Auszahlungen (Nummer 19 zuzüglich Nummer 20 abzüglich Nummer 21)	0	0	0	0	-78.900	0	-78.900	0	-24.500	0
22.1 Saldo der Ein- und Auszahlungen aus internen Leistungsbeziehungen	0	0	0	0	0	0	0	0	0	0
22.2 Saldo der ordentlichen und außerordentlichen Ein- und Auszahlungen nach Verrechnung der internen Leistungsbeziehungen (Summe der Nummern 22 und 22.1)	0	0	0	0	-78.900	0	-78.900	0	-24.500	0
23. + Einzahlungen aus Investitionszuwendungen	0	0	0	0	0	0	0	0	0	0
24. + Einzahlungen aus Beiträgen und ähnlichen Entgelten	0	0	0	0	0	0	0	0	0	0
25. + Einzahlungen immateriellen Vermögensgegenständen	0	0	0	0	0	0	0	0	0	0
26. + Einzahlungen aus Sachanlagen	0	0	0	0	0	0	0	0	0	0
27. + Einzahlungen aus Finanzanlagen	0	0	0	0	0	0	0	0	0	0
28. + Einzahlungen aus sonstigen Vermögensgegenständen und Kreditgewährungen	0	0	0	0	0	0	17.02.2020	21:00	0	0
29. + Einzahlungen aus der Veräußerung von Vorräten	0	0	0	0	0	0	0	0	0	0

Übersicht der Produktbezogenen Finanzdaten

	26 - Theater, Musikpflege, Musikschulen			27 - Volkshochschulen, Büchereien u.a.			28 Heimat- und sonstige Kultur- pflege	29 Förderung von Kirchen- gemeinden und sonstigen Religions- gemein- schaften		
	Summe	261 Theater	262 Musik- pflege (ohne Musik- schulen)	263 Musik- schulen	Summe	271 Volkshoch- schulen			272 Büchereien, Biblio- theken	273 Sonstige Volks- bildung
	in Euro									
	38	39	40	41	42	43	44	45	46	47
31. Summe der Einzahlungen aus Investitionstätigkeit (Summe der Nummern 23 bis 30)	0	0	0	0	0	0	0	0	0	0
32. - Auszahlungen für immaterielle Vermögensgegenstände	0	0	0	0	0	0	0	0	0	0
33. - Auszahlungen für Sachanlagen	0	0	0	0	5.300	0	5.300	0	0	0
34. - Auszahlungen für Finanzanlagen	0	0	0	0	0	0	0	0	0	0
35. - Auszahlungen für sonstige Ausleihungen und Kreditgewährungen	0	0	0	0	0	0	0	0	0	0
36. - Auszahlungen für Vorräte	0	0	0	0	0	0	0	0	0	0
37. - Sonstige Investitionsauszahlungen	0	0	0	0	0	0	0	0	0	0
38 Summe der Auszahlungen aus Investitionstätigkeit (Summe der Nummern 32 bis 37)	0	0	0	0	5.300	0	5.300	0	0	0
39. Saldo der Ein- und Auszahlungen aus Investitionstätigkeit (Saldo der Nummern 31 und 38)	0	0	0	0	-5.300	0	-5.300	0	0	0
40. Finanzmittelüberschuss / Finanzmittelfehlbetrag des Teilhaushaltes (Summe der Nummern 22.2 und 39)	0	0	0	0	-84.200	0	-84.200	0	-24.500	0

Übersicht der Produktbezogenen Finanzdaten

	3 - Soziales und Jugend								
	Summe	31 - Soziale Hilfen							
		Summe	311 Grundver- sorgung und Hilfen nach dem Zwölften Buch Sozial- gesetzbuch (SGB XII)	312 Grundver- sorgung und Hilfen nach dem Zwölften Buch Sozial- gesetzbuch (SGB XII)	313 Hilfen für Asyl- bewerber	315 Soziale Ein- richtungen	32 Leistungen nach dem Bundesver- sorgungs- gesetz	33 Förderung der Wohlfahrts- pflege	
	in Euro								
48	49	50	51	52	53	54	55		
Ertrags- und Aufwandsarten(gemäß § 4 Absatz 10 GemHVO-Doppik)									
1. + Steuern und ähnliche Abgaben	0	0	0	0	0	0	0	0	
2. + Zuwendungen, allgemeine Umlagen und sonstige Transfererträge	6.100	0	0	0	0	0	0	0	
3. + Erträge der sozialen Sicherung	0	0	0	0	0	0	0	0	
4. + Öffentlich-rechtliche Leistungsentgelte	100	0	0	0	0	0	0	0	
5. + Privatrechtliche Leistungsentgelte	0	0	0	0	0	0	0	0	
6. + Kostenerstattungen und Kostenumlagen	1.400	0	0	0	0	0	0	0	
7. + Erhöhung des Bestands an fertigen und unfertigen Erzeugnissen und Leistungen	0	0	0	0	0	0	0	0	
- Verminderung des Bestands an fertigen und unfertigen Erzeugnissen und Leistungen	0	0	0	0	0	0	0	0	
8. + Andere aktivierte Eigenleistungen	0	0	0	0	0	0	0	0	
9. + Zinserträge und sonstige Finanzerträge	0	0	0	0	0	0	0	0	
10. + Sonstige laufende Erträge	0	0	0	0	0	0	0	0	
11. Summe der ordentlichen Erträge <small>(Summe der Nummern 1 bis 10)</small>	7.600	0	0	0	0	0	0	0	
13. - Personalaufwendungen	26.600	0	0	0	0	0	0	0	
14. - Aufwendungen für Sach- und Dienstleistungen	672.600	0	0	0	0	0	0	0	

Übersicht der Produktbezogenen Finanzdaten

	3 - Soziales und Jugend								
	Summe	31 - Soziale Hilfen						32 Leistungen nach dem Bundesversorgungsgesetz	33 Förderung der Wohlfahrtspflege
		Summe	311 Grundversorgung und Hilfen nach dem Zwölften Buch Sozialgesetzbuch (SGB XII)	312 Grundversorgung und Hilfen nach dem Zwölften Buch Sozialgesetzbuch (SGB XII)	313 Hilfen für Asylbewerber	315 Soziale Einrichtungen	32 Leistungen nach dem Bundesversorgungsgesetz		
in Euro									
	48	49	50	51	52	53	54	55	
15. - Abschreibungen auf immaterielle Vermögensgegenstände des Anlagevermögens und auf Sachanlagen sowie auf aktivierte Aufwendungen für die Inangasetzung und Erweiterung der Verwaltung	12.000	0	0	0	0	0	0	0	
16. - Abschreibungen auf Vermögensgegenstände des Umlaufvermögens, soweit diese die üblichen Abschreibungen überschreiten	0	0	0	0	0	0	0	0	
17. - Zuwendungen, Umlagen und sonstige Transferaufwendungen	11.800	0	0	0	0	0	0	0	
18. - Aufwendungen der sozialen Sicherung	0	0	0	0	0	0	0	0	
19. - Zinsaufwendungen und sonstige Finanzaufwendungen	0	0	0	0	0	0	0	0	
20. - Sonstige laufende Aufwendungen	2.300	0	0	0	0	0	0	0	
21. Summe der ordentlichen Aufwendungen <small>(Summe der Nummern 12 bis 20)</small>	725.300	0	0	0	0	0	0	0	
22. Ordentliches Ergebnis <small>(Saldo der Nummern 11 und 21)</small>	-717.700	0	0	0	0	0	0	0	
23. + Außerordentliche Erträge	0	0	0	0	0	0	0	0	
24. - Außerordentliche Aufwendungen	0	0	0	0	0	0	0	0	
25. Jahresergebnis des Teilhaushaltes Verrechnung der internen Leistungsbeziehungen und Veränderung der Rücklagen <small>(Nummer 22 zuzüglich Nummer 23 abzüglich Nummer 24)</small>	717.700	0	0	0	0	0	17.020	0	
26. + Erträge aus internen	0	0	0	0	0	0	0	0	

Übersicht der Produktbezogenen Finanzdaten

	3 - Soziales und Jugend								
	Summe	31 - Soziale Hilfen							
		Summe	311 Grundver- sorgung und Hilfen nach dem Zwölften Buch Sozial- gesetzbuch (SGB XII)	312 Grundver- sorgung und Hilfen nach dem Zwölften Buch Sozial- gesetzbuch (SGB XII)	313 Hilfen für Asyl- bewerber	315 Soziale Ein- richtungen	32 Leistungen nach dem Bundesver- sorgungs- gesetz		
in Euro									
	48	49	50	51	52	53	54	55	
28. Jahresergebnis (Jahresüberschuss/ Jahresfehlbetrag) des Teilhaushaltes nach Verrechnung der internen Leistungsbeziehungen <small>(Nummer 25 zuzüglich Nummer 26 abzüglich Nummer 27)</small>	-717.700	0	0	0	0	0	0	0	
Ein- und Auszahlungsarten (gem. § 4 Absatz 12 GemHVO-Doppik)									
1. + Steuern und ähnliche Abgaben	0	0	0	0	0	0	0	0	
2. + Zuwendungen, allgemeine Umlagen und sonstige Transfereinzahlungen	0	0	0	0	0	0	0	0	
3. + Einzahlungen der sozialen Sicherung	0	0	0	0	0	0	0	0	
4. + Öffentlich-rechtliche Leistungsentgelte	100	0	0	0	0	0	0	0	
5. + Privatrechtliche Leistungsentgelte	0	0	0	0	0	0	0	0	
6. + Kostenerstattungen und Kostenumlagen	1.400	0	0	0	0	0	0	0	
7. + Erhöhung des Bestands an fertigen und unfertigen Erzeugnissen	0	0	0	0	0	0	0	0	
- Verminderung des Bestands an fertigen und unfertigen Erzeugnissen	0	0	0	0	0	0	0	0	
8. + Zinseinzahlungen und sonstige Finanzeinzahlungen	0	0	0	0	0	0	0	0	
9. + Sonstige laufende Einzahlungen	0	0	0	0	0	0	0	0	
10. Summe der ordentlichen Einzahlungen <small>(Summe der Nummern 1 bis 9)</small>	1.500	0	0	0	0	0	0	0	
11. - Personalauszahlungen	26.600	0	0	0	0	0	0	0	
12. - Versorgungsauszahlungen	0	0	0	0	0	0	0	0	
13. - Auszahlungen für Sach- und Dienstleistungen	672.600	0	0	0	0	0	0	0	
14. - Zuwendungen, Umlagen und sonstige Transferauszahlungen	11.800	0	0	0	0	0	0	0	
15. - Auszahlungen der sozialen	0	0	0	0	0	0	0	0	

Übersicht der Produktbezogenen Finanzdaten

	3 - Soziales und Jugend								
	Summe	31 - Soziale Hilfen						32 Leistungen nach dem Bundesver- sorgungs- gesetz	33 Förderung der Wohlfahrts- pflege
		Summe	311 Grundver- sorgung und Hilfen nach dem Zwölften Buch Sozial- gesetzbuch (SGB XII)	312 Grundver- sorgung und Hilfen nach dem Zwölften Buch Sozial- gesetzbuch (SGB XII)	313 Hilfen für Asyl- bewerber	315 Soziale Ein- richtungen	32		
in Euro									
	48	49	50	51	52	53	54	55	
17. - Sonstige laufende Auszahlungen	2.300	0	0	0	0	0	0	0	
18. Summe der ordentlichen Auszahlungen <small>(Summe der Nummern 11 bis 17)</small>	713.300	0	0	0	0	0	0	0	
19. Saldo der ordentlichen Ein- und Auszahlungen <small>(Saldo der Nummern 10 und 18)</small>	-711.800	0	0	0	0	0	0	0	
20. + Außerordentliche Einzahlungen	0	0	0	0	0	0	0	0	
21. + Außerordentliche Auszahlungen	0	0	0	0	0	0	0	0	
22. Saldo der ordentlichen und außerordentlichen Ein- und Auszahlungen <small>(Nummer 19 zuzüglich Nummer 20 abzüglich Nummer 21)</small>	-711.800	0	0	0	0	0	0	0	
22.1 Saldo der Ein- und Auszahlungen aus internen Leistungsbeziehungen	0	0	0	0	0	0	0	0	
22.2 Saldo der ordentlichen und außerordentlichen Ein- und Auszahlungen nach Verrechnung der internen Leistungsbeziehungen <small>(Summe der Nummern 22 und 22.1)</small>	-711.800	0	0	0	0	0	0	0	
23. + Einzahlungen aus Investitionszuwendungen	0	0	0	0	0	0	0	0	
24. + Einzahlungen aus Beiträgen und ähnlichen Entgelten	0	0	0	0	0	0	0	0	
25. + Einzahlungen immateriellen Vermögensgegenständen	0	0	0	0	0	0	0	0	
26. + Einzahlungen aus Sachanlagen	0	0	0	0	0	0	0	0	
27. + Einzahlungen aus Finanzanlagen	0	0	0	0	0	0	0	0	
28. + Einzahlungen aus sonstigen Leistungen und Kreditgewährungen	0	0	0	0	0	0	17.02.2020, 21:00	0	
29. + Einzahlungen aus der Veräußerung von Vorräten	0	0	0	0	0	0	0	0	

Übersicht der Produktbezogenen Finanzdaten

	3 - Soziales und Jugend								
	Summe	31 - Soziale Hilfen						32 Leistungen nach dem Bundesver- sorgungs- gesetz	33 Förderung der Wohlfahrts- pflege
		Summe	311 Grundver- sorgung und Hilfen nach dem Zwölften Buch Sozial- gesetzbuch (SGB XII)	312 Grundver- sorgung und Hilfen nach dem Zwölften Buch Sozial- gesetzbuch (SGB XII)	313 Hilfen für Asyl- bewerber	315 Soziale Ein- richtungen			
in Euro									
	48	49	50	51	52	53	54	55	
31. Summe der Einzahlungen aus Investitionstätigkeit (Summe der Nummern 23 bis 30)	0	0	0	0	0	0	0	0	
32. - Auszahlungen für immaterielle Vermögensgegenstände	0	0	0	0	0	0	0	0	
33. - Auszahlungen für Sachanlagen	0	0	0	0	0	0	0	0	
34. - Auszahlungen für Finanzanlagen	0	0	0	0	0	0	0	0	
35. - Auszahlungen für sonstige Ausleihungen und Kreditgewährungen	0	0	0	0	0	0	0	0	
36. - Auszahlungen für Vorräte	0	0	0	0	0	0	0	0	
37. - Sonstige Investitionsauszahlungen	0	0	0	0	0	0	0	0	
38 Summe der Auszahlungen aus Investitionstätigkeit (Summe der Nummern 32 bis 37)	0	0	0	0	0	0	0	0	
39. Saldo der Ein- und Auszahlungen aus Investitionstätigkeit (Saldo der Nummern 31 und 38)	0	0	0	0	0	0	0	0	
40. Finanzmittelüberschuss / Finanzmittelfehlbetrag des Teilhaushaltes (Summe der Nummern 22.2 und 39)	-711.800	0	0	0	0	0	0	0	

Übersicht der Produktbezogenen Finanzdaten

	34 - Unterhaltsvorschussleistungen u.a.					35 Sonstige soziale Hilfen und Leistungen	36 - Kinder-, Jugend- und Familienhilfe			
	Summe	341 Unterhalts- vorschuss- leistungen	343 Betreuungs- leistungen	344 Hilfen für Heimkehrer und politische Häftlinge	345 Bildung und Teilhabe nach § 6b Bundes- kindergeld- gesetz		Summe	361 Förderung von Kindern in Tagesein- richtungen und in Tages- pflege	362 Jugend- arbeit	363 Sonstige Leistungen der Kinder-, Jugend- und Familien- hilfe
	56	57	58	59	60		61	62	63	64
in Euro										
Ertrags- und Aufwandsarten(gemäß § 4 Absatz 10 GemHVO-Doppik)										
1. + Steuern und ähnliche Abgaben	0	0	0	0	0	0	0	0	0	0
2. + Zuwendungen, allgemeine Umlagen und sonstige Transfererträge	0	0	0	0	0	0	6.100	0	1.800	0
3. + Erträge der sozialen Sicherung	0	0	0	0	0	0	0	0	0	0
4. + Öffentlich-rechtliche Leistungsentgelte	0	0	0	0	0	100	0	0	0	0
5. + Privatrechtliche Leistungsentgelte	0	0	0	0	0	0	0	0	0	0
6. + Kostenerstattungen und Kostenumlagen	0	0	0	0	0	0	1.400	0	1.400	0
7. + Erhöhung des Bestands an fertigen und unfertigen Erzeugnissen und Leistungen	0	0	0	0	0	0	0	0	0	0
- Verminderung des Bestands an fertigen und unfertigen Erzeugnissen und Leistungen	0	0	0	0	0	0	0	0	0	0
8. + Andere aktivierte Eigenleistungen	0	0	0	0	0	0	0	0	0	0
9. + Zinserträge und sonstige Finanzerträge	0	0	0	0	0	0	0	0	0	0
10. + Sonstige laufende Erträge	0	0	0	0	0	0	0	0	0	0
11. Summe der ordentlichen Erträge (Summe der Nummern 1 bis 10)	0	0	0	0	0	100	7.500	0	3.200	0
12. - Personalaufwendungen	0	0	0	0	0	26.600	0	0	0	0
13. - Sachaufwendungen	0	0	0	0	0	0	17.020	21.000	0	0
14. - Aufwendungen für Sach- und Dienstleistungen	0	0	0	0	0	500	672.100	646.000	19.500	0

Übersicht der Produktbezogenen Finanzdaten

	34 - Unterhaltsvorschussleistungen u.a.					35 Sonstige soziale Hilfen und Leistungen	36 - Kinder-, Jugend- und Familienhilfe			
	Summe	341 Unterhalts- vorschuss- leistungen	343 Betreuungs- leistungen	344 Hilfen für Heimkehrer und politische Häftlinge	345 Bildung und Teilhabe nach § 6b Bundes- kindergeld- gesetz		Summe	361 Förderung von Kindern in Tagesein- richtungen und in Tages- pflege	362 Jugend- arbeit	363 Sonstige Leistungen der Kinder-, Jugend- und Familien- hilfe
	in Euro									
	56	57	58	59	60	61	62	63	64	65
15. - Abschreibungen auf immaterielle Vermögensgegenstände des Anlagevermögens und auf Sachanlagen sowie auf aktivierte Aufwendungen für die Inangasetzung und Erweiterung der Verwaltung	0	0	0	0	0	0	12.000	0	2.700	0
16. - Abschreibungen auf Vermögensgegenstände des Umlaufvermögens, soweit diese die üblichen Abschreibungen überschreiten	0	0	0	0	0	0	0	0	0	0
17. - Zuwendungen, Umlagen und sonstige Transferaufwendungen	0	0	0	0	0	0	11.800	0	11.800	0
18. - Aufwendungen der sozialen Sicherung	0	0	0	0	0	0	0	0	0	0
19. - Zinsaufwendungen und sonstige Finanzaufwendungen	0	0	0	0	0	0	0	0	0	0
20. - Sonstige laufende Aufwendungen	0	0	0	0	0	0	2.300	0	2.200	0
21. Summe der ordentlichen Aufwendungen <small>(Summe der Nummern 12 bis 20)</small>	0	0	0	0	0	27.100	698.200	646.000	36.200	0
22. Ordentliches Ergebnis <small>(Saldo der Nummern 11 und 21)</small>	0	0	0	0	0	-27.000	-690.700	-646.000	-33.000	0
23. + Außerordentliche Erträge	0	0	0	0	0	0	0	0	0	0
24. - Außerordentliche Aufwendungen	0	0	0	0	0	0	0	0	0	0
25. Jahresergebnis des Teilhaushaltes Verrechnung der internen Leistungsbeziehungen und Veränderung der Rücklagen <small>(Nummer 22 zuzüglich Nummer 23 abzüglich Nummer 24)</small>	0	0	0	0	0	-27.000	17.690.700	21.000	-646.000	-33.000
26. + Erträge aus internen	0	0	0	0	0	0	0	0	0	0

Übersicht der Produktbezogenen Finanzdaten

	34 - Unterhaltsvorschussleistungen u.a.					35 Sonstige soziale Hilfen und Leistungen	36 - Kinder-, Jugend- und Familienhilfe			
	Summe	341 Unterhalts- vorschuss- leistungen	343 Betreuungs- leistungen	344 Hilfen für Heimkehrer und politische Häftlinge	345 Bildung und Teilhabe nach § 6b Bundes- kindergeld- gesetz		Summe	361 Förderung von Kindern in Tagesein- richtungen und in Tages- pflege	362 Jugend- arbeit	363 Sonstige Leistungen der Kinder-, Jugend- und Familien- hilfe
	in Euro									
	56	57	58	59	60	61	62	63	64	65
28. Jahresergebnis (Jahresüberschuss/ Jahresfehlbetrag) des Teilhaushaltes nach Verrechnung der internen Leistungsbeziehungen <small>(Nummer 25 zuzüglich Nummer 26 abzüglich Nummer 27)</small>	0	0	0	0	0	-27.000	-690.700	-646.000	-33.000	0
Ein- und Auszahlungsarten (gem. § 4 Absatz 12 GemHVO-Doppik)										
1. + Steuern und ähnliche Abgaben	0	0	0	0	0	0	0	0	0	0
2. + Zuwendungen, allgemeine Umlagen und sonstige Transfereinzahlungen	0	0	0	0	0	0	0	0	0	0
3. + Einzahlungen der sozialen Sicherung	0	0	0	0	0	0	0	0	0	0
4. + Öffentlich-rechtliche Leistungsentgelte	0	0	0	0	0	100	0	0	0	0
5. + Privatrechtliche Leistungsentgelte	0	0	0	0	0	0	0	0	0	0
6. + Kostenerstattungen und Kostenumlagen	0	0	0	0	0	0	1.400	0	1.400	0
7. + Erhöhung des Bestands an fertigen und unfertigen Erzeugnissen	0	0	0	0	0	0	0	0	0	0
- Verminderung des Bestands an fertigen und unfertigen Erzeugnissen	0	0	0	0	0	0	0	0	0	0
8. + Zinseinzahlungen und sonstige Finanzeinzahlungen	0	0	0	0	0	0	0	0	0	0
9. + Sonstige laufende Einzahlungen	0	0	0	0	0	0	0	0	0	0
10. Summe der ordentlichen Einzahlungen <small>(Summe der Nummern 1 bis 9)</small>	0	0	0	0	0	100	1.400	0	1.400	0
11. - Personalauszahlungen	0	0	0	0	0	26.600	0	0	0	0
12. - Versorgungsauszahlungen	0	0	0	0	0	0	0	0	0	0
Auszahlungen für Sach- und Dienstleistungen	0	0	0	0	0	500	672.100	646.000	19.500	0
14. - Zuwendungen, Umlagen und sonstige Transferauszahlungen	0	0	0	0	0	0	11.800	0	11.800	0
15. - Auszahlungen der sozialen	0	0	0	0	0	0	0	0	0	0

Übersicht der Produktbezogenen Finanzdaten

	34 - Unterhaltsvorschussleistungen u.a.					35 Sonstige soziale Hilfen und Leistungen	36 - Kinder-, Jugend- und Familienhilfe			
	Summe	341 Unterhalts- vorschuss- leistungen	343 Betreuungs- leistungen	344 Hilfen für Heimkehrer und politische Häftlinge	345 Bildung und Teilhabe nach § 6b Bundes- kindergeld- gesetz		Summe	361 Förderung von Kindern in Tagesein- richtungen und in Tages- pflege	362 Jugend- arbeit	363 Sonstige Leistungen der Kinder-, Jugend- und Familien- hilfe
	in Euro									
	56	57	58	59	60	61	62	63	64	65
17. - Sonstige laufende Auszahlungen	0	0	0	0	0	0	2.300	0	2.200	0
18. Summe der ordentlichen Auszahlungen <small>(Summe der Nummern 11 bis 17)</small>	0	0	0	0	0	27.100	686.200	646.000	33.500	0
19. Saldo der ordentlichen Ein- und Auszahlungen <small>(Saldo der Nummern 10 und 18)</small>	0	0	0	0	0	-27.000	-684.800	-646.000	-32.100	0
20. + Außerordentliche Einzahlungen	0	0	0	0	0	0	0	0	0	0
21. + Außerordentliche Auszahlungen	0	0	0	0	0	0	0	0	0	0
22. Saldo der ordentlichen und außerordentlichen Ein- und Auszahlungen <small>(Nummer 19 zuzüglich Nummer 20 abzüglich Nummer 21)</small>	0	0	0	0	0	-27.000	-684.800	-646.000	-32.100	0
22.1 Saldo der Ein- und Auszahlungen aus internen Leistungsbeziehungen	0	0	0	0	0	0	0	0	0	0
22.2 Saldo der ordentlichen und außerordentlichen Ein- und Auszahlungen nach Verrechnung der internen Leistungsbeziehungen <small>(Summe der Nummern 22 und 22.1)</small>	0	0	0	0	0	-27.000	-684.800	-646.000	-32.100	0
23. + Einzahlungen aus Investitionszuwendungen	0	0	0	0	0	0	0	0	0	0
24. + Einzahlungen aus Beiträgen und ähnlichen Entgelten	0	0	0	0	0	0	0	0	0	0
25. + Einzahlungen aus immateriellen Vermögensgegenständen	0	0	0	0	0	0	0	0	0	0
26. + Einzahlungen aus Sachanlagen	0	0	0	0	0	0	0	0	0	0
27. + Einzahlungen aus Finanzanlagen	0	0	0	0	0	0	0	0	0	0
28. + Einzahlungen aus sonstigen Leistungen und Kreditgewährungen	0	0	0	0	0	0	0	0	0	0
29. + Einzahlungen aus der Veräußerung von Vorräten	0	0	0	0	0	0	0	0	0	0



Übersicht der Produktbezogenen Finanzdaten

	34 - Unterhaltsvorschussleistungen u.a.					35 Sonstige soziale Hilfen und Leistungen	36 - Kinder-, Jugend- und Familienhilfe			
	Summe	341 Unterhalts- vorschuss- leistungen	343 Betreuungs- leistungen	344 Hilfen für Heimkehrer und politische Häftlinge	345 Bildung und Teilhabe nach § 6b Bundes- kindergeld- gesetz		Summe	361 Förderung von Kindern in Tagesein- richtungen und in Tages- pflege	362 Jugend- arbeit	363 Sonstige Leistungen der Kinder-, Jugend- und Familien- hilfe
	in Euro									
	56	57	58	59	60	61	62	63	64	65
31. Summe der Einzahlungen aus Investitionstätigkeit <small>(Summe der Nummern 23 bis 30)</small>	0	0	0	0	0	0	0	0	0	0
32. - Auszahlungen für immaterielle Vermögensgegenstände	0	0	0	0	0	0	0	0	0	0
33. - Auszahlungen für Sachanlagen	0	0	0	0	0	0	0	0	0	0
34. - Auszahlungen für Finanzanlagen	0	0	0	0	0	0	0	0	0	0
35. - Auszahlungen für sonstige Ausleihungen und Kreditgewährungen	0	0	0	0	0	0	0	0	0	0
36. - Auszahlungen für Vorräte	0	0	0	0	0	0	0	0	0	0
37. - Sonstige Investitionsauszahlungen	0	0	0	0	0	0	0	0	0	0
38 Summe der Auszahlungen aus Investitionstätigkeit <small>(Summe der Nummern 32 bis 37)</small>	0	0	0	0	0	0	0	0	0	0
39. Saldo der Ein- und Auszahlungen aus Investitionstätigkeit <small>(Saldo der Nummern 31 und 38)</small>	0	0	0	0	0	0	0	0	0	0
40. Finanzmittelüberschuss / Finanzmittelfehlbetrag des Teilhaushaltes <small>(Summe der Nummern 22.2 und 39)</small>	0	0	0	0	0	-27.000	-684.800	-646.000	-32.100	0

Übersicht der Produktbezogenen Finanzdaten

	4 - Gesundheit und Sport									
					Summe	41 - Gesundheitsdienste				
	364 Jugendhilfe- planung	365 Tagesein- richtungen für Kinder	366 Ein- richtungen der Kinder- und Jugend- arbeit	367 Sonstige Ein- richtungen der Kinder-, Jugend- und Familien- hilfe		Summe	411 Kranken- häuser	412 Gesund- heitsein- richtungen	414 Maßnah- men der Gesund- heitspflege	418 Kur- und Badeein- richtungen
	in Euro									
	66	67	68	69	70	71	72	73	74	75
Ertrags- und Aufwandsarten(gemäß § 4 Absatz 10 GemHVO-Doppik)										
1. + Steuern und ähnliche Abgaben	0	0	0	0	0	0	0	0	0	0
2. + Zuwendungen, allgemeine Umlagen und sonstige Transfererträge	0	0	4.300	0	10.000	0	0	10.000	0	0
3. + Erträge der sozialen Sicherung	0	0	0	0	0	0	0	0	0	0
4. + Öffentlich-rechtliche Leistungsentgelte	0	0	0	0	0	0	0	0	0	0
5. + Privatrechtliche Leistungsentgelte	0	0	0	0	3.000	0	0	3.000	0	0
6. + Kostenerstattungen und Kostenumlagen	0	0	0	0	1.400	0	0	1.400	0	0
7. + Erhöhung des Bestands an fertigen und unfertigen Erzeugnissen und Leistungen	0	0	0	0	0	0	0	0	0	0
- Verminderung des Bestands an fertigen und unfertigen Erzeugnissen und Leistungen	0	0	0	0	0	0	0	0	0	0
8. + Andere aktivierte Eigenleistungen	0	0	0	0	0	0	0	0	0	0
9. + Zinserträge und sonstige Finanzerträge	0	0	0	0	0	0	0	0	0	0
10. + Sonstige laufende Erträge	0	0	0	0	500	0	0	500	0	0
11. Summe der ordentlichen Erträge (Summe der Nummern 1 bis 10)	0	0	4.300	0	14.900	0	0	14.900	0	0
12. - Personalaufwendungen	0	0	0	0	0	0	0	0	0	0
13. - Abschreibungen	0	0	0	0	0	0	17.02.2020	21:00	0	0
14. - Aufwendungen für Sach- und Dienstleistungen	0	0	6.600	0	66.700	0	0	66.700	0	0

Übersicht der Produktbezogenen Finanzdaten

	4 - Gesundheit und Sport									
					Summe	41 - Gesundheitsdienste				
	364 Jugendhilfe- planung	365 Tagesein- richtungen für Kinder	366 Ein- richtungen der Kinder- und Jugend- arbeit	367 Sonstige Ein- richtungen der Kinder-, Jugend- und Familien- hilfe		Summe	411 Kranken- häuser	412 Gesund- heitsein- richtungen	414 Maßnah- men der Gesund- heitspflege	418 Kur- und Badeein- richtungen
in Euro										
	66	67	68	69	70	71	72	73	74	75
15. - Abschreibungen auf immaterielle Vermögensgegenstände des Anlagevermögens und auf Sachanlagen sowie auf aktivierte Aufwendungen für die Inangasetzung und Erweiterung der Verwaltung	0	0	9.300	0	31.600	0	0	31.600	0	0
16. - Abschreibungen auf Vermögensgegenstände des Umlaufvermögens, soweit diese die üblichen Abschreibungen überschreiten	0	0	0	0	0	0	0	0	0	0
17. - Zuwendungen, Umlagen und sonstige Transferaufwendungen	0	0	0	0	0	0	0	0	0	0
18. - Aufwendungen der sozialen Sicherung	0	0	0	0	0	0	0	0	0	0
19. - Zinsaufwendungen und sonstige Finanzaufwendungen	0	0	0	0	0	0	0	0	0	0
20. - Sonstige laufende Aufwendungen	0	0	100	0	5.200	0	0	5.200	0	0
21. Summe der ordentlichen Aufwendungen <small>(Summe der Nummern 12 bis 20)</small>	0	0	16.000	0	103.500	0	0	103.500	0	0
22. Ordentliches Ergebnis <small>(Saldo der Nummern 11 und 21)</small>	0	0	-11.700	0	-88.600	0	0	-88.600	0	0
23. + Außerordentliche Erträge	0	0	0	0	0	0	0	0	0	0
24. - Außerordentliche Aufwendungen	0	0	0	0	0	0	0	0	0	0
25. Jahresergebnis des Teilhaushaltes Verrechnung der internen Leistungsbeziehungen und Veränderung der Rücklagen <small>(Nummer 22 zuzüglich Nummer 23 abzüglich Nummer 24)</small>	0	0	-11.700	0	-88.600	0	17.02.2020	-88.600	0	0
26. + Erträge aus internen	0	0	0	0	0	0	0	0	0	0

Übersicht der Produktbezogenen Finanzdaten

	4 - Gesundheit und Sport									
					Summe	41 - Gesundheitsdienste				
	364 Jugendhilfe- planung	365 Tagesein- richtungen für Kinder	366 Ein- richtungen der Kinder- und Jugend- arbeit	367 Sonstige Ein- richtungen der Kinder-, Jugend- und Familien- hilfe		Summe	411 Kranken- häuser	412 Gesund- heitsein- richtungen	414 Maßnah- men der Gesund- heitspflege	418 Kur- und Badeein- richtungen
in Euro										
	66	67	68	69	70	71	72	73	74	75
28. Jahresergebnis (Jahresüberschuss/ Jahresfehlbetrag) des Teilhaushaltes nach Verrechnung der internen Leistungsbeziehungen <small>(Nummer 25 zuzüglich Nummer 26 abzüglich Nummer 27)</small>	0	0	-11.700	0	-88.600	0	0	-88.600	0	0
Ein- und Auszahlungsarten (gem. § 4 Absatz 12 GemHVO-Doppik)										
1. + Steuern und ähnliche Abgaben	0	0	0	0	0	0	0	0	0	0
2. + Zuwendungen, allgemeine Umlagen und sonstige Transfereinzahlungen	0	0	0	0	0	0	0	0	0	0
3. + Einzahlungen der sozialen Sicherung	0	0	0	0	0	0	0	0	0	0
4. + Öffentlich-rechtliche Leistungsentgelte	0	0	0	0	0	0	0	0	0	0
5. + Privatrechtliche Leistungsentgelte	0	0	0	0	3.000	0	0	3.000	0	0
6. + Kostenerstattungen und Kostenumlagen	0	0	0	0	1.400	0	0	1.400	0	0
7. + Erhöhung des Bestands an fertigen und unfertigen Erzeugnissen	0	0	0	0	0	0	0	0	0	0
- Verminderung des Bestands an fertigen und unfertigen Erzeugnissen	0	0	0	0	0	0	0	0	0	0
8. + Zinseinzahlungen und sonstige Finanzeinzahlungen	0	0	0	0	0	0	0	0	0	0
9. + Sonstige laufende Einzahlungen	0	0	0	0	500	0	0	500	0	0
10. Summe der ordentlichen Einzahlungen <small>(Summe der Nummern 1 bis 9)</small>	0	0	0	0	4.900	0	0	4.900	0	0
11. - Personalauszahlungen	0	0	0	0	0	0	0	0	0	0
12. - Versorgungsauszahlungen	0	0	0	0	0	0	0	0	0	0
Auszahlungen für Sach- und Dienstleistungen	0	0	6.600	0	66.700	0	0	66.700	0	0
14. - Zuwendungen, Umlagen und sonstige Transferauszahlungen	0	0	0	0	0	0	0	0	0	0
15. - Auszahlungen der sozialen	0	0	0	0	0	0	0	0	0	0

Übersicht der Produktbezogenen Finanzdaten

	4 - Gesundheit und Sport									
					Summe	41 - Gesundheitsdienste				
	364 Jugendhilfe- planung	365 Tagesein- richtungen für Kinder	366 Ein- richtungen der Kinder- und Jugend- arbeit	367 Sonstige Ein- richtungen der Kinder-, Jugend- und Familien- hilfe		Summe	411 Kranken- häuser	412 Gesund- heitsein- richtungen	414 Maßnah- men der Gesund- heitspflege	418 Kur- und Badeein- richtungen
in Euro										
	66	67	68	69	70	71	72	73	74	75
17. - Sonstige laufende Auszahlungen	0	0	100	0	5.200	0	0	5.200	0	0
18. Summe der ordentlichen Auszahlungen <small>(Summe der Nummern 11 bis 17)</small>	0	0	6.700	0	71.900	0	0	71.900	0	0
19. Saldo der ordentlichen Ein- und Auszahlungen <small>(Saldo der Nummern 10 und 18)</small>	0	0	-6.700	0	-67.000	0	0	-67.000	0	0
20. + Außerordentliche Einzahlungen	0	0	0	0	0	0	0	0	0	0
21. + Außerordentliche Auszahlungen	0	0	0	0	0	0	0	0	0	0
22. Saldo der ordentlichen und außerordentlichen Ein- und Auszahlungen <small>(Nummer 19 zuzüglich Nummer 20 abzüglich Nummer 21)</small>	0	0	-6.700	0	-67.000	0	0	-67.000	0	0
22.1 Saldo der Ein- und Auszahlungen aus internen Leistungsbeziehungen	0	0	0	0	0	0	0	0	0	0
22.2 Saldo der ordentlichen und außerordentlichen Ein- und Auszahlungen nach Verrechnung der internen Leistungsbeziehungen <small>(Summe der Nummern 22 und 22.1)</small>	0	0	-6.700	0	-67.000	0	0	-67.000	0	0
23. + Einzahlungen aus Investitionszuwendungen	0	0	0	0	0	0	0	0	0	0
24. + Einzahlungen aus Beiträgen und ähnlichen Entgelten	0	0	0	0	0	0	0	0	0	0
25. + Einzahlungen immateriellen Vermögensgegenständen	0	0	0	0	0	0	0	0	0	0
26. + Einzahlungen aus Sachanlagen	0	0	0	0	0	0	0	0	0	0
27. + Einzahlungen aus Finanzanlagen	0	0	0	0	0	0	0	0	0	0
28. + Einzahlungen aus sonstigen Vermögensgegenständen und Kreditgewährungen	0	0	0	0	0	0	0	0	0	0
29. + Einzahlungen aus der Veräußerung von Vorräten	0	0	0	0	0	0	0	0	0	0

Übersicht der Produktbezogenen Finanzdaten

	4 - Gesundheit und Sport									
					Summe	41 - Gesundheitsdienste				
	364 Jugendhilfe- planung	365 Tagesein- richtungen für Kinder	366 Ein- richtungen der Kinder- und Jugend- arbeit	367 Sonstige Ein- richtungen der Kinder-, Jugend- und Familien- hilfe		Summe	411 Kranken- häuser	412 Gesund- heitsein- richtungen	414 Maßnah- men der Gesund- heitspflege	418 Kur- und Badeein- richtungen
in Euro										
	66	67	68	69	70	71	72	73	74	75
31. Summe der Einzahlungen aus Investitionstätigkeit <small>(Summe der Nummern 23 bis 30)</small>	0	0	0	0	0	0	0	0	0	0
32. - Auszahlungen für immaterielle Vermögensgegenstände	0	0	0	0	0	0	0	0	0	0
33. - Auszahlungen für Sachanlagen	0	0	0	0	12.500	0	0	12.500	0	0
34. - Auszahlungen für Finanzanlagen	0	0	0	0	0	0	0	0	0	0
35. - Auszahlungen für sonstige Ausleihungen und Kreditgewährungen	0	0	0	0	0	0	0	0	0	0
36. - Auszahlungen für Vorräte	0	0	0	0	0	0	0	0	0	0
37. - Sonstige Investitionsauszahlungen	0	0	0	0	0	0	0	0	0	0
38 Summe der Auszahlungen aus Investitionstätigkeit <small>(Summe der Nummern 32 bis 37)</small>	0	0	0	0	12.500	0	0	12.500	0	0
39. Saldo der Ein- und Auszahlungen aus Investitionstätigkeit <small>(Saldo der Nummern 31 und 38)</small>	0	0	0	0	-12.500	0	0	-12.500	0	0
40. Finanzmittelüberschuss / Finanzmittelfehlbetrag des Teilhaushaltes <small>(Summe der Nummern 22.2 und 39)</small>	0	0	-6.700	0	-79.500	0	0	-79.500	0	0

Übersicht der Produktbezogenen Finanzdaten

	5 - Gestaltung Umwelt							
	42 - Sportförderung			Summe	51 Räumliche Planung und Entwicklung	52 - Bauen und Wohnen		
	Summe	421 Förderung des Sports	424 Sport- stätten und Bäder			Summe	521 Bau- und Grund- stücks- ordnung	522 Wohnungs- bau- förderung
76	77	78	79	80	81	82	83	84

Ertrags- und Aufwandsarten(gemäß § 4 Absatz 10 GemHVO-Doppik)									
1. + Steuern und ähnliche Abgaben	0	0	0	0	0	0	0	0	0
2. + Zuwendungen, allgemeine Umlagen und sonstige Transfererträge	10.000	0	10.000	310.900	0	3.000	0	3.000	0
3. + Erträge der sozialen Sicherung	0	0	0	0	0	0	0	0	0
4. + Öffentlich-rechtliche Leistungsentgelte	0	0	0	135.700	0	0	0	0	0
5. + Privatrechtliche Leistungsentgelte	3.000	0	3.000	737.800	0	686.000	0	686.000	0
6. + Kostenerstattungen und Kostenumlagen	1.400	0	1.400	341.000	0	341.000	0	341.000	0
7. + Erhöhung des Bestands an fertigen und unfertigen Erzeugnissen und Leistungen	0	0	0	0	0	0	0	0	0
- Verminderung des Bestands an fertigen und unfertigen Erzeugnissen und Leistungen	0	0	0	0	0	0	0	0	0
8. + Andere aktivierte Eigenleistungen	0	0	0	0	0	0	0	0	0
9. + Zinserträge und sonstige Finanzerträge	0	0	0	0	0	0	0	0	0
10. + Sonstige laufende Erträge	500	0	500	560.200	0	0	0	0	0
11. Summe der ordentlichen Erträge <small>(Summe der Nummern 1 bis 10)</small>	14.900	0	14.900	2.085.600	0	1.030.000	0	1.030.000	0
12. - Personalaufwendungen	0	0	0	244.900	244.900	0	0	0	0
13. - Abschreibungen	0	0	0	0	0	0	17.020	21.000	0
14. - Aufwendungen für Sach- und Dienstleistungen	66.700	0	66.700	1.129.000	0	546.000	0	546.000	0

Übersicht der Produktbezogenen Finanzdaten

	5 - Gestaltung Umwelt								
	42 - Sportförderung			Summe	51 Räumliche Planung und Entwicklung	52 - Bauen und Wohnen			
	Summe	421 Förderung des Sports	424 Sport- stätten und Bäder			Summe	521 Bau- und Grund- stücks- ordnung	522 Wohnungs- bau- förderung	523 Denkmal- schutz und -pflege
76	77	78	79	80	81	82	83	84	
15. - Abschreibungen auf immaterielle Vermögensgegenstände des Anlagevermögens und auf Sachanlagen sowie auf aktivierte Aufwendungen für die Inangasetzung und Erweiterung der Verwaltung	31.600	0	31.600	768.400	0	174.700	0	174.700	0
16. - Abschreibungen auf Vermögensgegenstände des Umlaufvermögens, soweit diese die üblichen Abschreibungen überschreiten	0	0	0	0	0	0	0	0	0
17. - Zuwendungen, Umlagen und sonstige Transferaufwendungen	0	0	0	5.000	0	0	0	0	0
18. - Aufwendungen der sozialen Sicherung	0	0	0	0	0	0	0	0	0
19. - Zinsaufwendungen und sonstige Finanzaufwendungen	0	0	0	0	0	0	0	0	0
20. - Sonstige laufende Aufwendungen	5.200	0	5.200	157.700	124.000	10.000	0	10.000	0
21. Summe der ordentlichen Aufwendungen <small>(Summe der Nummern 12 bis 20)</small>	103.500	0	103.500	2.305.000	368.900	730.700	0	730.700	0
22. Ordentliches Ergebnis <small>(Saldo der Nummern 11 und 21)</small>	-88.600	0	-88.600	-219.400	-368.900	299.300	0	299.300	0
23. + Außerordentliche Erträge	0	0	0	0	0	0	0	0	0
24. - Außerordentliche Aufwendungen	0	0	0	0	0	0	0	0	0
25. Jahresergebnis des Teilhaushaltes Verrechnung der internen Leistungsbeziehungen und Veränderung der Rücklagen <small>(Nummer 22 zuzüglich Nummer 23 abzüglich Nummer 24)</small>	-88.600	0	-88.600	-219.400	-368.900	299.300	0	299.300	0
26. + Erträge aus internen	0	0	0	0	0	0	0	0	0

Übersicht der Produktbezogenen Finanzdaten

	5 - Gestaltung Umwelt								
	42 - Sportförderung			Summe	51 Räumliche Planung und Entwicklung	52 - Bauen und Wohnen			
	Summe	421 Förderung des Sports	424 Sport- stätten und Bäder			Summe	521 Bau- und Grund- stücks- ordnung	522 Wohnungs- bau- förderung	523 Denkmal- schutz und -pflege
76	77	78	79	80	81	82	83	84	
28. Jahresergebnis (Jahresüberschuss/ Jahresfehlbetrag) des Teilhaushaltes nach Verrechnung der internen Leistungsbeziehungen <small>(Nummer 25 zuzüglich Nummer 26 abzüglich Nummer 27)</small>	-88.600	0	-88.600	-219.400	-368.900	299.300	0	299.300	0
Ein- und Auszahlungsarten (gem. § 4 Absatz 12 GemHVO-Doppik)									
1. + Steuern und ähnliche Abgaben	0	0	0	0	0	0	0	0	0
2. + Zuwendungen, allgemeine Umlagen und sonstige Transfereinzahlungen	0	0	0	0	0	0	0	0	0
3. + Einzahlungen der sozialen Sicherung	0	0	0	0	0	0	0	0	0
4. + Öffentlich-rechtliche Leistungsentgelte	0	0	0	104.100	0	0	0	0	0
5. + Privatrechtliche Leistungsentgelte	3.000	0	3.000	737.800	0	686.000	0	686.000	0
6. + Kostenerstattungen und Kostenumlagen	1.400	0	1.400	341.000	0	341.000	0	341.000	0
7. + Erhöhung des Bestands an fertigen und unfertigen Erzeugnissen	0	0	0	0	0	0	0	0	0
- Verminderung des Bestands an fertigen und unfertigen Erzeugnissen	0	0	0	0	0	0	0	0	0
8. + Zinseinzahlungen und sonstige Finanzeinzahlungen	0	0	0	0	0	0	0	0	0
9. + Sonstige laufende Einzahlungen	500	0	500	560.200	0	0	0	0	0
10. Summe der ordentlichen Einzahlungen <small>(Summe der Nummern 1 bis 9)</small>	4.900	0	4.900	1.743.100	0	1.027.000	0	1.027.000	0
11. - Personalauszahlungen	0	0	0	244.900	244.900	0	0	0	0
12. - Versorgungsauszahlungen	0	0	0	0	0	0	0	0	0
13. - Auszahlungen für Sach- und Dienstleistungen	66.700	0	66.700	1.129.000	0	546.000	0	546.000	0
14. - Zuwendungen, Umlagen und sonstige Transferauszahlungen	0	0	0	5.000	0	0	0	0	0
15. - Auszahlungen der sozialen	0	0	0	0	0	0	0	0	0

Übersicht der Produktbezogenen Finanzdaten

	5 - Gestaltung Umwelt								
	42 - Sportförderung			Summe	51 Räumliche Planung und Entwicklung	52 - Bauen und Wohnen			
	Summe	421 Förderung des Sports	424 Sport- stätten und Bäder			Summe	521 Bau- und Grund- stücks- ordnung	522 Wohnungs- bau- förderung	523 Denkmal- schutz und -pflege
76	77	78	79	80	81	82	83	84	
17. - Sonstige laufende Auszahlungen	5.200	0	5.200	157.700	124.000	10.000	0	10.000	0
18. Summe der ordentlichen Auszahlungen <small>(Summe der Nummern 11 bis 17)</small>	71.900	0	71.900	1.536.600	368.900	556.000	0	556.000	0
19. Saldo der ordentlichen Ein- und Auszahlungen <small>(Saldo der Nummern 10 und 18)</small>	-67.000	0	-67.000	206.500	-368.900	471.000	0	471.000	0
20. + Außerordentliche Einzahlungen	0	0	0	0	0	0	0	0	0
21. + Außerordentliche Auszahlungen	0	0	0	0	0	0	0	0	0
22. Saldo der ordentlichen und außerordentlichen Ein- und Auszahlungen <small>(Nummer 19 zuzüglich Nummer 20 abzüglich Nummer 21)</small>	-67.000	0	-67.000	206.500	-368.900	471.000	0	471.000	0
22.1 Saldo der Ein- und Auszahlungen aus internen Leistungsbeziehungen	0	0	0	0	0	0	0	0	0
22.2 Saldo der ordentlichen und außerordentlichen Ein- und Auszahlungen nach Verrechnung der internen Leistungsbeziehungen <small>(Summe der Nummern 22 und 22.1)</small>	-67.000	0	-67.000	206.500	-368.900	471.000	0	471.000	0
23. + Einzahlungen aus Investitionszuwendungen	0	0	0	1.561.300	0	0	0	0	0
24. + Einzahlungen aus Beiträgen und ähnlichen Entgelten	0	0	0	187.000	90.000	0	0	0	0
25. + Einzahlungen immateriellen Vermögensgegenständen	0	0	0	0	0	0	0	0	0
26. + Einzahlungen aus Sachanlagen	0	0	0	0	0	0	0	0	0
27. + Einzahlungen aus Finanzanlagen	0	0	0	0	0	0	0	0	0
28. + Einzahlungen aus sonstigen Leistungen und Kreditgewährungen	0	0	0	0	0	0	17.020	2020, 21:00	0
29. + Einzahlungen aus der Veräußerung von Vorräten	0	0	0	0	0	0	0	0	0

Übersicht der Produktbezogenen Finanzdaten

	5 - Gestaltung Umwelt								
	42 - Sportförderung			Summe	51 Räumliche Planung und Entwicklung	52 - Bauen und Wohnen			
	Summe	421 Förderung des Sports	424 Sport- stätten und Bäder			Summe	521 Bau- und Grund- stücks- ordnung	522 Wohnungs- bau- förderung	523 Denkmal- schutz und -pflege
76	77	78	79	80	81	82	83	84	
31. Summe der Einzahlungen aus Investitionstätigkeit <small>(Summe der Nummern 23 bis 30)</small>	0	0	0	1.748.300	90.000	0	0	0	0
32. - Auszahlungen für immaterielle Vermögensgegenstände	0	0	0	0	0	0	0	0	0
33. - Auszahlungen für Sachanlagen	12.500	0	12.500	3.423.000	0	0	0	0	0
34. - Auszahlungen für Finanzanlagen	0	0	0	0	0	0	0	0	0
35. - Auszahlungen für sonstige Ausleihungen und Kreditgewährungen	0	0	0	0	0	0	0	0	0
36. - Auszahlungen für Vorräte	0	0	0	0	0	0	0	0	0
37. - Sonstige Investitionsauszahlungen	0	0	0	0	0	0	0	0	0
38 Summe der Auszahlungen aus Investitionstätigkeit <small>(Summe der Nummern 32 bis 37)</small>	12.500	0	12.500	3.423.000	0	0	0	0	0
39. Saldo der Ein- und Auszahlungen aus Investitionstätigkeit <small>(Saldo der Nummern 31 und 38)</small>	-12.500	0	-12.500	-1.674.700	90.000	0	0	0	0
40. Finanzmittelüberschuss / Finanzmittelfehlbetrag des Teilhaushaltes <small>(Summe der Nummern 22.2 und 39)</small>	-79.500	0	-79.500	-1.468.200	-278.900	471.000	0	471.000	0

Übersicht der Produktbezogenen Finanzdaten

	53 - Ver- und Entsorgung								
	Summe	531 Elektrizi- tätsver- sorgung	532 Gasversor- gung	533 Wasser- versorgung	534 Fernwär- mever- sorgung	535 Kombinierte Versorgung	537 Abfall- wirtschaft		538 Abwas- serbesei- tigung
	in Euro								
	85	86	87	88	89	90	91	92	
Ertrags- und Aufwandsarten(gemäß § 4 Absatz 10 GemHVO-Doppik)									
1. + Steuern und ähnliche Abgaben	0	0	0	0	0	0	0	0	
2. + Zuwendungen, allgemeine Umlagen und sonstige Transfererträge	0	0	0	0	0	0	0	0	
3. + Erträge der sozialen Sicherung	0	0	0	0	0	0	0	0	
4. + Öffentlich-rechtliche Leistungsentgelte	0	0	0	0	0	0	0	0	
5. + Privatrechtliche Leistungsentgelte	0	0	0	0	0	0	0	0	
6. + Kostenerstattungen und Kostenumlagen	0	0	0	0	0	0	0	0	
7. + Erhöhung des Bestands an fertigen und unfertigen Erzeugnissen und Leistungen	0	0	0	0	0	0	0	0	
- Verminderung des Bestands an fertigen und unfertigen Erzeugnissen und Leistungen	0	0	0	0	0	0	0	0	
8. + Andere aktivierte Eigenleistungen	0	0	0	0	0	0	0	0	
9. + Zinserträge und sonstige Finanzerträge	0	0	0	0	0	0	0	0	
10. + Sonstige laufende Erträge	0	0	0	0	0	0	0	0	
11. Summe der ordentlichen Erträge (Summe der Nummern 1 bis 10)	0	0	0	0	0	0	0	0	
12. - Personalaufwendungen	0	0	0	0	0	0	0	0	
13. - Abschreibungen	0	0	0	0	0	0	17.02.2020, 21:00	0	
14. - Aufwendungen für Sach- und Dienstleistungen	0	0	0	0	0	0	0	0	

Übersicht der Produktbezogenen Finanzdaten

	53 - Ver- und Entsorgung							
	Summe	531 Elektrizitätsversorgung	532 Gasversorgung	533 Wasser- versorgung	534 Fernwär- mever- sorgung	535 Kombinierte Versorgung	537 Abfall- wirtschaft	538 Abwas- serbesei- tigung
	in Euro							
	85	86	87	88	89	90	91	92
15. - Abschreibungen auf immaterielle Vermögensgegenstände des Anlagevermögens und auf Sachanlagen sowie auf aktivierte Aufwendungen für die Inangasetzung und Erweiterung der Verwaltung	0	0	0	0	0	0	0	0
16. - Abschreibungen auf Vermögensgegenstände des Umlaufvermögens, soweit diese die üblichen Abschreibungen überschreiten	0	0	0	0	0	0	0	0
17. - Zuwendungen, Umlagen und sonstige Transferaufwendungen	0	0	0	0	0	0	0	0
18. - Aufwendungen der sozialen Sicherung	0	0	0	0	0	0	0	0
19. - Zinsaufwendungen und sonstige Finanzaufwendungen	0	0	0	0	0	0	0	0
20. - Sonstige laufende Aufwendungen	0	0	0	0	0	0	0	0
21. Summe der ordentlichen Aufwendungen <small>(Summe der Nummern 12 bis 20)</small>	0	0	0	0	0	0	0	0
22. Ordentliches Ergebnis <small>(Saldo der Nummern 11 und 21)</small>	0	0	0	0	0	0	0	0
23. + Außerordentliche Erträge	0	0	0	0	0	0	0	0
24. - Außerordentliche Aufwendungen	0	0	0	0	0	0	0	0
25. Jahresergebnis des Teilhaushaltes Verrechnung der internen Leistungsbeziehungen und Veränderung der Rücklagen <small>(Nummer 22 zuzüglich Nummer 23 abzüglich Nummer 24)</small>	0	0	0	0	0	0	17.02.2020, 21:00	0
26. + Erträge aus internen	0	0	0	0	0	0	0	0

ad Kopieren Teilen
KOMM 13.0.72.058 - Stadt Kröpelin - NKF 7.50.03 - MHOLTZHA

Übersicht der Produktbezogenen Finanzdaten

	53 - Ver- und Entsorgung							
	Summe	531 Elektrizi- tätsver- sorgung	532 Gasversor- gung	533 Wasser- versorgung	534 Fernwär- mever- sorgung	535 Kombinierte Versorgung	537 Abfall- wirtschaft	538 Abwas- serbesei- tigung
	in Euro							
	85	86	87	88	89	90	91	92
28. Jahresergebnis (Jahresüberschuss/ Jahresfehlbetrag) des Teilhaushaltes nach Verrechnung der internen Leistungsbeziehungen <small>(Nummer 25 zuzüglich Nummer 26 abzüglich Nummer 27)</small>	0	0	0	0	0	0	0	0
Ein- und Auszahlungsarten (gem. § 4 Absatz 12 GemHVO-Doppik)								
1. + Steuern und ähnliche Abgaben	0	0	0	0	0	0	0	0
2. + Zuwendungen, allgemeine Umlagen und sonstige Transfereinzahlungen	0	0	0	0	0	0	0	0
3. + Einzahlungen der sozialen Sicherung	0	0	0	0	0	0	0	0
4. + Öffentlich-rechtliche Leistungsentgelte	0	0	0	0	0	0	0	0
5. + Privatrechtliche Leistungsentgelte	0	0	0	0	0	0	0	0
6. + Kostenerstattungen und Kostenumlagen	0	0	0	0	0	0	0	0
7. + Erhöhung des Bestands an fertigen und unfertigen Erzeugnissen	0	0	0	0	0	0	0	0
- Verminderung des Bestands an fertigen und unfertigen Erzeugnissen	0	0	0	0	0	0	0	0
8. + Zinseinzahlungen und sonstige Finanzeinzahlungen	0	0	0	0	0	0	0	0
9. + Sonstige laufende Einzahlungen	0	0	0	0	0	0	0	0
10. Summe der ordentlichen Einzahlungen <small>(Summe der Nummern 1 bis 9)</small>	0	0	0	0	0	0	0	0
11. - Personalauszahlungen	0	0	0	0	0	0	0	0
12. - Versorgungsauszahlungen	0	0	0	0	0	0	0	0
Auszahlungen für Sach- und Dienstleistungen	0	0	0	0	0	0	0	0
14. - Zuwendungen, Umlagen und sonstige Transferauszahlungen	0	0	0	0	0	0	0	0
15. - Auszahlungen der sozialen	0	0	0	0	0	0	0	0

Übersicht der Produktbezogenen Finanzdaten

	53 - Ver- und Entsorgung							
	Summe	531 Elektrizitätsversorgung	532 Gasversorgung	533 Wasser- versorgung	534 Fernwär- mever- sorgung	535 Kombinierte Versorgung	537 Abfall- wirtschaft	538 Abwas- serbesei- tigung
	in Euro							
	85	86	87	88	89	90	91	92
17. - Sonstige laufende Auszahlungen	0	0	0	0	0	0	0	0
18. Summe der ordentlichen Auszahlungen <small>(Summe der Nummern 11 bis 17)</small>	0	0	0	0	0	0	0	0
19. Saldo der ordentlichen Ein- und Auszahlungen <small>(Saldo der Nummern 10 und 18)</small>	0	0	0	0	0	0	0	0
20. + Außerordentliche Einzahlungen	0	0	0	0	0	0	0	0
21. + Außerordentliche Auszahlungen	0	0	0	0	0	0	0	0
22. Saldo der ordentlichen und außerordentlichen Ein- und Auszahlungen <small>(Nummer 19 zuzüglich Nummer 20 abzüglich Nummer 21)</small>	0	0	0	0	0	0	0	0
22.1 Saldo der Ein- und Auszahlungen aus internen Leistungsbeziehungen	0	0	0	0	0	0	0	0
22.2 Saldo der ordentlichen und außerordentlichen Ein- und Auszahlungen nach Verrechnung der internen Leistungsbeziehungen <small>(Summe der Nummern 22 und 22.1)</small>	0	0	0	0	0	0	0	0
23. + Einzahlungen aus Investitionszuwendungen	0	0	0	0	0	0	0	0
24. + Einzahlungen aus Beiträgen und ähnlichen Entgelten	0	0	0	0	0	0	0	0
25. + Einzahlungen immateriellen Vermögensgegenständen	0	0	0	0	0	0	0	0
26. + Einzahlungen aus Sachanlagen	0	0	0	0	0	0	0	0
27. + Einzahlungen aus Finanzanlagen	0	0	0	0	0	0	0	0
28. + Einzahlungen aus sonstigen Vermögenswerten <small>100401406 - Stadt Kröpelin - NKF 7.50.03 - MHOLTZHA</small>	0	0	0	0	0	0	17.02.2020, 21:00	0
29. + Einzahlungen aus der Veräußerung von Vorräten	0	0	0	0	0	0	0	0

Übersicht der Produktbezogenen Finanzdaten

	53 - Ver- und Entsorgung							
	Summe	531 Elektrizi- tätsver- sorgung	532 Gasversor- gung	533 Wasser- versorgung	534 Fernwär- mever- sorgung	535 Kombinierte Versorgung	537 Abfall- wirtschaft	538 Abwas- serbesei- tigung
	in Euro							
	85	86	87	88	89	90	91	92
31. Summe der Einzahlungen aus Investitionstätigkeit (Summe der Nummern 23 bis 30)	0	0	0	0	0	0	0	0
32. - Auszahlungen für immaterielle Vermögensgegenstände	0	0	0	0	0	0	0	0
33. - Auszahlungen für Sachanlagen	0	0	0	0	0	0	0	0
34. - Auszahlungen für Finanzanlagen	0	0	0	0	0	0	0	0
35. - Auszahlungen für sonstige Ausleihungen und Kreditgewährungen	0	0	0	0	0	0	0	0
36. - Auszahlungen für Vorräte	0	0	0	0	0	0	0	0
37. - Sonstige Investitionsauszahlungen	0	0	0	0	0	0	0	0
38 Summe der Auszahlungen aus Investitionstätigkeit (Summe der Nummern 32 bis 37)	0	0	0	0	0	0	0	0
39. Saldo der Ein- und Auszahlungen aus Investitionstätigkeit (Saldo der Nummern 31 und 38)	0	0	0	0	0	0	0	0
40. Finanzmittelüberschuss / Finanzmittelfehlbetrag des Teilhaushaltes (Summe der Nummern 22.2 und 39)	0	0	0	0	0	0	0	0

Übersicht der Produktbezogenen Finanzdaten

	54 - Verkehrsflächen und -anlagen, ÖPNV									
	Summe	541 Gemeinde- straßen	542 Kreis- straßen	543 Landes- straßen	544 Bundes- straßen	545 Straßen- reinigung, Winter- dienst	546 Parkein- richtungen	547 Personen- und Güter- verkehr	548 Häfen	549 Straßen- rechtsange- legenheiten, Straßen- aufsichts- behörde
	in Euro									
	93	94	95	96	97	98	99	100	101	102
Ertrags- und Aufwandsarten(gemäß § 4 Absatz 10 GemHVO-Doppik)										
1. + Steuern und ähnliche Abgaben	0	0	0	0	0	0	0	0	0	0
2. + Zuwendungen, allgemeine Umlagen und sonstige Transfererträge	290.500	290.500	0	0	0	0	0	0	0	0
3. + Erträge der sozialen Sicherung	0	0	0	0	0	0	0	0	0	0
4. + Öffentlich-rechtliche Leistungsentgelte	31.300	31.300	0	0	0	0	0	0	0	0
5. + Privatrechtliche Leistungsentgelte	0	0	0	0	0	0	0	0	0	0
6. + Kostenerstattungen und Kostenumlagen	0	0	0	0	0	0	0	0	0	0
7. + Erhöhung des Bestands an fertigen und unfertigen Erzeugnissen und Leistungen	0	0	0	0	0	0	0	0	0	0
- Verminderung des Bestands an fertigen und unfertigen Erzeugnissen und Leistungen	0	0	0	0	0	0	0	0	0	0
8. + Andere aktivierte Eigenleistungen	0	0	0	0	0	0	0	0	0	0
9. + Zinserträge und sonstige Finanzerträge	0	0	0	0	0	0	0	0	0	0
10. + Sonstige laufende Erträge	101.800	0	0	0	0	0	0	0	0	0
11. Summe der ordentlichen Erträge (Summe der Nummern 1 bis 10)	423.600	321.800	0	0	0	0	0	0	0	0
12. - Personalaufwendungen	0	0	0	0	0	0	0	0	0	0
13. - Abschreibungen	0	0	0	0	0	0	0	0	0	0
14. - Aufwendungen für Sach- und Dienstleistungen	223.200	208.100	0	0	0	15.100	0	0	0	0

Übersicht der Produktbezogenen Finanzdaten

54 - Verkehrsflächen und -anlagen, ÖPNV										
Summe	541 Gemeinde- straßen	542 Kreis- straßen	543 Landes- straßen	544 Bundes- straßen	545 Straßen- reinigung, Winter- dienst	546 Parkein- richtungen	547 Personen- und Güter- verkehr	548 Häfen	549 Straßen- rechtsange- legenheiten, Straßen- aufsichts- behörde	
in Euro										
93	94	95	96	97	98	99	100	101	102	
15. - Abschreibungen auf immaterielle Vermögensgegenstände des Anlagevermögens und auf Sachanlagen sowie auf aktivierte Aufwendungen für die Inangasetzung und Erweiterung der Verwaltung	568.300	568.300	0	0	0	0	0	0	0	0
16. - Abschreibungen auf Vermögensgegenstände des Umlaufvermögens, soweit diese die üblichen Abschreibungen überschreiten	0	0	0	0	0	0	0	0	0	0
17. - Zuwendungen, Umlagen und sonstige Transferaufwendungen	0	0	0	0	0	0	0	0	0	0
18. - Aufwendungen der sozialen Sicherung	0	0	0	0	0	0	0	0	0	0
19. - Zinsaufwendungen und sonstige Finanzaufwendungen	0	0	0	0	0	0	0	0	0	0
20. - Sonstige laufende Aufwendungen	19.200	6.200	0	0	0	13.000	0	0	0	0
21. Summe der ordentlichen Aufwendungen <small>(Summe der Nummern 12 bis 20)</small>	810.700	782.600	0	0	0	28.100	0	0	0	0
22. Ordentliches Ergebnis <small>(Saldo der Nummern 11 und 21)</small>	-387.100	-460.800	0	0	0	-28.100	0	0	0	0
23. + Außerordentliche Erträge	0	0	0	0	0	0	0	0	0	0
24. - Außerordentliche Aufwendungen	0	0	0	0	0	0	0	0	0	0
25. Jahresergebnis des Teilhaushaltes Verrechnung der internen Leistungsbeziehungen und Veränderung der Rücklagen <small>(Nummer 22 zuzüglich Nummer 23 abzüglich Nummer 24)</small>	387.100	-460.800	0	0	0	-28.100	17.02.2020	21:00	0	0
26. + Erträge aus internen	0	0	0	0	0	0	0	0	0	0

Übersicht der Produktbezogenen Finanzdaten

	54 - Verkehrsflächen und -anlagen, ÖPNV									
	Summe	541 Gemeinde- straßen	542 Kreis- straßen	543 Landes- straßen	544 Bundes- straßen	545 Straßen- reinigung, Winter- dienst	546 Parkein- richtungen	547 Personen- und Güter- verkehr	548 Häfen	549 Straßen- rechtsange- legenheiten, Straßen- aufsichts- behörde
	in Euro									
	93	94	95	96	97	98	99	100	101	102
28. Jahresergebnis (Jahresüberschuss/ Jahresfehlbetrag) des Teilhaushaltes nach Verrechnung der internen Leistungsbeziehungen <small>(Nummer 25 zuzüglich Nummer 26 abzüglich Nummer 27)</small>	-387.100	-460.800	0	0	0	-28.100	0	0	0	0
Ein- und Auszahlungsarten (gem. § 4 Absatz 12 GemHVO-Doppik)										
1. + Steuern und ähnliche Abgaben	0	0	0	0	0	0	0	0	0	0
2. + Zuwendungen, allgemeine Umlagen und sonstige Transfereinzahlungen	0	0	0	0	0	0	0	0	0	0
3. + Einzahlungen der sozialen Sicherung	0	0	0	0	0	0	0	0	0	0
4. + Öffentlich-rechtliche Leistungsentgelte	0	0	0	0	0	0	0	0	0	0
5. + Privatrechtliche Leistungsentgelte	0	0	0	0	0	0	0	0	0	0
6. + Kostenerstattungen und Kostenumlagen	0	0	0	0	0	0	0	0	0	0
7. + Erhöhung des Bestands an fertigen und unfertigen Erzeugnissen	0	0	0	0	0	0	0	0	0	0
- Verminderung des Bestands an fertigen und unfertigen Erzeugnissen	0	0	0	0	0	0	0	0	0	0
8. + Zinseinzahlungen und sonstige Finanzeinzahlungen	0	0	0	0	0	0	0	0	0	0
9. + Sonstige laufende Einzahlungen	101.800	0	0	0	0	0	0	0	0	0
10. Summe der ordentlichen Einzahlungen <small>(Summe der Nummern 1 bis 9)</small>	101.800	0	0	0	0	0	0	0	0	0
11. - Personalauszahlungen	0	0	0	0	0	0	0	0	0	0
12. - Versorgungsauszahlungen	0	0	0	0	0	0	0	0	0	0
Auszahlungen für Sach- und Dienstleistungen	223.200	208.100	0	0	0	15.100	0	0	0	0
14. - Zuwendungen, Umlagen und sonstige Transferauszahlungen	0	0	0	0	0	0	0	0	0	0
15. - Auszahlungen der sozialen	0	0	0	0	0	0	0	0	0	0

Übersicht der Produktbezogenen Finanzdaten

	54 - Verkehrsflächen und -anlagen, ÖPNV									
	Summe	541 Gemeinde- straßen	542 Kreis- straßen	543 Landes- straßen	544 Bundes- straßen	545 Straßen- reinigung, Winter- dienst	546 Parkein- richtungen	547 Personen- und Güter- verkehr	548 Häfen	549 Straßen- rechtsange- legenheiten, Straßen- aufsichts- behörde
	in Euro									
	93	94	95	96	97	98	99	100	101	102
17. - Sonstige laufende Auszahlungen	19.200	6.200	0	0	0	13.000	0	0	0	0
18. Summe der ordentlichen Auszahlungen (Summe der Nummern 11 bis 17)	242.400	214.300	0	0	0	28.100	0	0	0	0
19. Saldo der ordentlichen Ein- und Auszahlungen (Saldo der Nummern 10 und 18)	-140.600	-214.300	0	0	0	-28.100	0	0	0	0
20. + Außerordentliche Einzahlungen	0	0	0	0	0	0	0	0	0	0
21. + Außerordentliche Auszahlungen	0	0	0	0	0	0	0	0	0	0
22. Saldo der ordentlichen und außerordentlichen Ein- und Auszahlungen (Nummer 19 zuzüglich Nummer 20 abzüglich Nummer 21)	-140.600	-214.300	0	0	0	-28.100	0	0	0	0
22.1 Saldo der Ein- und Auszahlungen aus internen Leistungsbeziehungen	0	0	0	0	0	0	0	0	0	0
22.2 Saldo der ordentlichen und außerordentlichen Ein- und Auszahlungen nach Verrechnung der internen Leistungsbeziehungen (Summe der Nummern 22 und 22.1)	-140.600	-214.300	0	0	0	-28.100	0	0	0	0
23. + Einzahlungen aus Investitionszuwendungen	1.430.300	1.430.300	0	0	0	0	0	0	0	0
24. + Einzahlungen aus Beiträgen und ähnlichen Entgelten	97.000	97.000	0	0	0	0	0	0	0	0
25. + Einzahlungen immateriellen Vermögensgegenständen	0	0	0	0	0	0	0	0	0	0
26. + Einzahlungen aus Sachanlagen	0	0	0	0	0	0	0	0	0	0
27. + Einzahlungen aus Finanzanlagen	0	0	0	0	0	0	0	0	0	0
28. + Einzahlungen aus sonstigen Leistungen und Kreditgewährungen	0	0	0	0	0	0	0	0	0	0
29. + Einzahlungen aus der Veräußerung von Vorräten	0	0	0	0	0	0	0	0	0	0

Übersicht der Produktbezogenen Finanzdaten

	54 - Verkehrsflächen und -anlagen, ÖPNV									
	Summe	541 Gemeinde- straßen	542 Kreis- straßen	543 Landes- straßen	544 Bundes- straßen	545 Straßen- reinigung, Winter- dienst	546 Parkein- richtungen	547 Personen- und Güter- verkehr	548 Häfen	549 Straßen- rechtsange- legenheiten, Straßen- aufsichts- behörde
	in Euro									
	93	94	95	96	97	98	99	100	101	102
31. Summe der Einzahlungen aus Investitionstätigkeit <small>(Summe der Nummern 23 bis 30)</small>	1.527.300	1.527.300	0	0	0	0	0	0	0	0
32. - Auszahlungen für immaterielle Vermögensgegenstände	0	0	0	0	0	0	0	0	0	0
33. - Auszahlungen für Sachanlagen	3.174.000	3.174.000	0	0	0	0	0	0	0	0
34. - Auszahlungen für Finanzanlagen	0	0	0	0	0	0	0	0	0	0
35. - Auszahlungen für sonstige Ausleihungen und Kreditgewährungen	0	0	0	0	0	0	0	0	0	0
36. - Auszahlungen für Vorräte	0	0	0	0	0	0	0	0	0	0
37. - Sonstige Investitionsauszahlungen	0	0	0	0	0	0	0	0	0	0
38 Summe der Auszahlungen aus Investitionstätigkeit <small>(Summe der Nummern 32 bis 37)</small>	3.174.000	3.174.000	0	0	0	0	0	0	0	0
39. Saldo der Ein- und Auszahlungen aus Investitionstätigkeit <small>(Saldo der Nummern 31 und 38)</small>	-1.646.700	-1.646.700	0	0	0	0	0	0	0	0
40. Finanzmittelüberschuss / Finanzmittelfehlbetrag des Teilhaushaltes <small>(Summe der Nummern 22.2 und 39)</small>	-1.787.300	-1.861.000	0	0	0	-28.100	0	0	0	0

Übersicht der Produktbezogenen Finanzdaten

	55 - Natur- und Landschaftspflege							56 Umwelt- schutz	
	Summe	551 Öffentliches Grün, Land- schaftsbaubau	552 Öffentliche Gewässer, wasser- bauliche Anlagen, Gewässer- schutz	553 Friedhofs- und Be- stattungs- wesen	554 Natur- schutz und Land- schafts- pflege	555 Land- und Forst- wirtschaft	556 Gewässer II.Ordnung, Wasser- bauliche Anlagen, Gewässer- schutz (Wasser- und Boden- verbände)		
	in Euro								
	103	104	105	106	107	108	109		110
Ertrags- und Aufwandsarten(gemäß § 4 Absatz 10 GemHVO-Doppik)									
1. + Steuern und ähnliche Abgaben	0	0	0	0	0	0	0	0	
2. + Zuwendungen, allgemeine Umlagen und sonstige Transfererträge	0	0	0	0	0	0	0	0	
3. + Erträge der sozialen Sicherung	0	0	0	0	0	0	0	0	
4. + Öffentlich-rechtliche Leistungsentgelte	101.700	0	101.700	0	0	0	0	0	
5. + Privatrechtliche Leistungsentgelte	51.000	0	0	0	0	51.000	0	0	
6. + Kostenerstattungen und Kostenumlagen	0	0	0	0	0	0	0	0	
7. + Erhöhung des Bestands an fertigen und unfertigen Erzeugnissen und Leistungen	0	0	0	0	0	0	0	0	
- Verminderung des Bestands an fertigen und unfertigen Erzeugnissen und Leistungen	0	0	0	0	0	0	0	0	
8. + Andere aktivierte Eigenleistungen	0	0	0	0	0	0	0	0	
9. + Zinserträge und sonstige Finanzerträge	0	0	0	0	0	0	0	0	
10. + Sonstige laufende Erträge	458.200	0	0	0	0	458.200	0	0	
11. Summe der ordentlichen Erträge <small>(Summe der Nummern 1 bis 10)</small>	610.900	0	101.700	0	0	509.200	0	0	
12. - Personalaufwendungen	0	0	0	0	0	0	0	0	
13. - Versorgungsaufwendungen	0	0	0	0	0	0	0	0	
14. - Aufwendungen für Sach- und Dienstleistungen	331.800	10.200	101.700	500	0	219.400	0	0	

Übersicht der Produktbezogenen Finanzdaten

	55 - Natur- und Landschaftspflege							56 Umwelt- schutz	
	Summe	551 Öffentliches Grün, Land- schaftsbaubau	552 Öffentliche Gewässer, wasser- bauliche Anlagen, Gewässer- schutz	553 Friedhofs- und Be- stattungs- wesen	554 Natur- schutz und Land- schafts- pflege	555 Land- und Forst- wirtschaft	556 Gewässer II.Ordnung, Wasser- bauliche Anlagen, Gewässer- schutz (Wasser- und Boden- verbände)		
	in Euro								
	103	104	105	106	107	108	109		110
15. - Abschreibungen auf immaterielle Vermögensgegenstände des Anlagevermögens und auf Sachanlagen sowie auf aktivierte Aufwendungen für die Inangasetzung und Erweiterung der Verwaltung	1.200	300	900	0	0	0	0	0	
16. - Abschreibungen auf Vermögensgegenstände des Umlaufvermögens, soweit diese die üblichen Abschreibungen überschreiten	0	0	0	0	0	0	0	0	
17. - Zuwendungen, Umlagen und sonstige Transferaufwendungen	0	0	0	0	0	0	0	0	
18. - Aufwendungen der sozialen Sicherung	0	0	0	0	0	0	0	0	
19. - Zinsaufwendungen und sonstige Finanzaufwendungen	0	0	0	0	0	0	0	0	
20. - Sonstige laufende Aufwendungen	3.500	3.500	0	0	0	0	0	0	
21. Summe der ordentlichen Aufwendungen (Summe der Nummern 12 bis 20)	336.500	14.000	102.600	500	0	219.400	0	0	
22. Ordentliches Ergebnis (Saldo der Nummern 11 und 21)	274.400	-14.000	-900	-500	0	289.800	0	0	
23. + Außerordentliche Erträge	0	0	0	0	0	0	0	0	
24. - Außerordentliche Aufwendungen	0	0	0	0	0	0	0	0	
25. Jahresergebnis des Teilhaushaltes Verrrechnung der internen Leistungsbeziehungen und vor Veränderung der Rücklagen (Nummer 22 zuzüglich Nummer 23 abzüglich Nummer 24)	274.400	-14.000	-900	-500	0	289.800	0	0	
26. + Erträge aus internen	0	0	0	0	0	0	0	0	

Übersicht der Produktbezogenen Finanzdaten

	55 - Natur- und Landschaftspflege							56 Umwelt- schutz
	Summe	551 Öffentliches Grün, Land- schaftsbau	552 Öffentliche Gewässer, wasser- bauliche Anlagen, Gewässer- schutz	553 Friedhofs- und Be- stattungs- wesen	554 Natur- schutz und Land- schafts- pflege	555 Land- und Forst- wirtschaft	556 Gewässer II.Ordnung, Wasser- bauliche Anlagen, Gewässer- schutz (Wasser- und Boden- verbände)	
	in Euro							
	103	104	105	106	107	108	109	110
28. Jahresergebnis (Jahresüberschuss/ Jahresfehlbetrag) des Teilhaushaltes nach Verrechnung der internen Leistungsbeziehungen <small>(Nummer 25 zuzüglich Nummer 26 abzüglich Nummer 27)</small>	274.400	-14.000	-900	-500	0	289.800	0	0
Ein- und Auszahlungsarten (gem. § 4 Absatz 12 GemHVO-Doppik)								
1. + Steuern und ähnliche Abgaben	0	0	0	0	0	0	0	0
2. + Zuwendungen, allgemeine Umlagen und sonstige Transfereinzahlungen	0	0	0	0	0	0	0	0
3. + Einzahlungen der sozialen Sicherung	0	0	0	0	0	0	0	0
4. + Öffentlich-rechtliche Leistungsentgelte	101.700	0	101.700	0	0	0	0	0
5. + Privatrechtliche Leistungsentgelte	51.000	0	0	0	0	51.000	0	0
6. + Kostenerstattungen und Kostenumlagen	0	0	0	0	0	0	0	0
7. + Erhöhung des Bestands an fertigen und unfertigen Erzeugnissen	0	0	0	0	0	0	0	0
- Verminderung des Bestands an fertigen und unfertigen Erzeugnissen	0	0	0	0	0	0	0	0
8. + Zinseinzahlungen und sonstige Finanzeinzahlungen	0	0	0	0	0	0	0	0
9. + Sonstige laufende Einzahlungen	458.200	0	0	0	0	458.200	0	0
10. Summe der ordentlichen Einzahlungen <small>(Summe der Nummern 1 bis 9)</small>	610.900	0	101.700	0	0	509.200	0	0
11. - Personalauszahlungen	0	0	0	0	0	0	0	0
12. - Versorgungsauszahlungen	0	0	0	0	0	0	0	0
13. - Auszahlungen für Sach- und Dienstleistungen	331.800	10.200	101.700	500	0	219.400	0	0
14. - Zuwendungen, Umlagen und sonstige Transferauszahlungen	0	0	0	0	0	0	0	0
15. - Auszahlungen der sozialen								

Übersicht der Produktbezogenen Finanzdaten

	55 - Natur- und Landschaftspflege							56 Umwelt- schutz	
	Summe	551 Öffentliches Grün, Land- schaftsbau	552 Öffentliche Gewässer, wasser- bauliche Anlagen, Gewässer- schutz	553 Friedhofs- und Be- stattungs- wesen	554 Natur- schutz und Land- schafts- pflege	555 Land- und Forst- wirtschaft	556 Gewässer II.Ordnung, Wasser- bauliche Anlagen, Gewässer- schutz (Wasser- und Boden- verbände)		
	in Euro								
	103	104	105	106	107	108	109		110
17. - Sonstige laufende Auszahlungen	3.500	3.500	0	0	0	0	0	0	
18. Summe der ordentlichen Auszahlungen (Summe der Nummern 11 bis 17)	335.300	13.700	101.700	500	0	219.400	0	0	
19. Saldo der ordentlichen Ein- und Auszahlungen (Saldo der Nummern 10 und 18)	275.600	-13.700	0	-500	0	289.800	0	0	
20. + Außerordentliche Einzahlungen	0	0	0	0	0	0	0	0	
21. + Außerordentliche Auszahlungen	0	0	0	0	0	0	0	0	
22. Saldo der ordentlichen und außerordentlichen Ein- und Auszahlungen (Nummer 19 zuzüglich Nummer 20 abzüglich Nummer 21)	275.600	-13.700	0	-500	0	289.800	0	0	
22.1 Saldo der Ein- und Auszahlungen aus internen Leistungsbeziehungen	0	0	0	0	0	0	0	0	
22.2 Saldo der ordentlichen und außerordentlichen Ein- und Auszahlungen nach Verrechnung der internen Leistungsbeziehungen (Summe der Nummern 22 und 22.1)	275.600	-13.700	0	-500	0	289.800	0	0	
23. + Einzahlungen aus Investitionszuwendungen	131.000	0	131.000	0	0	0	0	0	
24. + Einzahlungen aus Beiträgen und ähnlichen Entgelten	0	0	0	0	0	0	0	0	
25. + Einzahlungen immateriellen Vermögensgegenständen	0	0	0	0	0	0	0	0	
26. + Einzahlungen aus Sachanlagen	0	0	0	0	0	0	0	0	
27. + Einzahlungen aus Finanzanlagen	0	0	0	0	0	0	0	0	
28. + Einzahlungen aus sonstigen Ausleihungen und Kreditgewährungen	0	0	0	0	0	0	0	0	
29. + Einzahlungen aus der Veräußerung von Vorräten	0	0	0	0	0	0	0	0	

Übersicht der Produktbezogenen Finanzdaten

	55 - Natur- und Landschaftspflege							56 Umwelt- schutz
	Summe	551 Öffentliches Grün, Land- schaftsbaubau	552 Öffentliche Gewässer, wasser- bauliche Anlagen, Gewässer- schutz	553 Friedhofs- und Be- stattungs- wesen	554 Natur- schutz und Land- schafts- pflege	555 Land- und Forst- wirtschaft	556 Gewässer II.Ordnung, Wasser- bauliche Anlagen, Gewässer- schutz (Wasser- und Boden- verbände)	
	in Euro							
	103	104	105	106	107	108	109	110
31. Summe der Einzahlungen aus Investitionstätigkeit (Summe der Nummern 23 bis 30)	131.000	0	131.000	0	0	0	0	0
32. - Auszahlungen für immaterielle Vermögensgegenstände	0	0	0	0	0	0	0	0
33. - Auszahlungen für Sachanlagen	249.000	0	249.000	0	0	0	0	0
34. - Auszahlungen für Finanzanlagen	0	0	0	0	0	0	0	0
35. - Auszahlungen für sonstige Ausleihungen und Kreditgewährungen	0	0	0	0	0	0	0	0
36. - Auszahlungen für Vorräte	0	0	0	0	0	0	0	0
37. - Sonstige Investitionsauszahlungen	0	0	0	0	0	0	0	0
38 Summe der Auszahlungen aus Investitionstätigkeit (Summe der Nummern 32 bis 37)	249.000	0	249.000	0	0	0	0	0
39. Saldo der Ein- und Auszahlungen aus Investitionstätigkeit (Saldo der Nummern 31 und 38)	-118.000	0	-118.000	0	0	0	0	0
40. Finanzmittelüberschuss / Finanzmittelfehlbetrag des Teilhaushaltes (Summe der Nummern 22.2 und 39)	157.600	-13.700	-118.000	-500	0	289.800	0	0

Übersicht der Produktbezogenen Finanzdaten

	57 - Wirtschaft und Tourismus			
	Summe	571 Wirtschafts- förderung	573 Allgemeine Ein- richtungen und Unter- nehmen	575 Tourismus
	in Euro			
	111	112	113	114
Ertrags- und Aufwandsarten(gemäß § 4 Absatz 10 GemHVO-Doppik)				
1. + Steuern und ähnliche Abgaben	0	0	0	0
2. + Zuwendungen, allgemeine Umlagen und sonstige Transfererträge	17.400	10.900	3.700	2.800
3. + Erträge der sozialen Sicherung	0	0	0	0
4. + Öffentlich-rechtliche Leistungsentgelte	2.700	0	2.700	0
5. + Privatrechtliche Leistungsentgelte	800	0	800	0
6. + Kostenerstattungen und Kostenumlagen	0	0	0	0
7. + Erhöhung des Bestands an fertigen und unfertigen Erzeugnissen und Leistungen	0	0	0	0
- Verminderung des Bestands an fertigen und unfertigen Erzeugnissen und Leistungen	0	0	0	0
8. + Andere aktivierte Eigenleistungen	0	0	0	0
9. + Zinserträge und sonstige Finanzerträge	0	0	0	0
10. + Sonstige laufende Erträge	200	0	200	0
11. Summe der ordentlichen Erträge (Summe der Nummern 1 bis 10)	21.100	10.900	7.400	2.800
12. - Personalaufwendungen	0	0	0	0
13. - Verordnungs- und Aufwendungen	0	0	0	0
14. - Aufwendungen für Sach- und Dienstleistungen	28.000	0	27.000	1.000

Übersicht der Produktbezogenen Finanzdaten

57 - Wirtschaft und Tourismus				
Summe	571 Wirtschafts- förderung	573 Allgemeine Ein- richtungen und Unter- nehmen	575 Tourismus	
in Euro				
111	112	113	114	
15. - Abschreibungen auf immaterielle Vermögensgegenstände des Anlagevermögens und auf Sachanlagen sowie auf aktivierte Aufwendungen für die Inangasetzung und Erweiterung der Verwaltung	24.200	12.000	7.500	4.700
16. - Abschreibungen auf Vermögensgegenstände des Umlaufvermögens, soweit diese die üblichen Abschreibungen überschreiten	0	0	0	0
17. - Zuwendungen, Umlagen und sonstige Transferaufwendungen	5.000	5.000	0	0
18. - Aufwendungen der sozialen Sicherung	0	0	0	0
19. - Zinsaufwendungen und sonstige Finanzaufwendungen	0	0	0	0
20. - Sonstige laufende Aufwendungen	1.000	0	700	300
21. Summe der ordentlichen Aufwendungen <small>(Summe der Nummern 12 bis 20)</small>	58.200	17.000	35.200	6.000
22. Ordentliches Ergebnis <small>(Saldo der Nummern 11 und 21)</small>	-37.100	-6.100	-27.800	-3.200
23. + Außerordentliche Erträge	0	0	0	0
24. - Außerordentliche Aufwendungen	0	0	0	0
25. Jahresergebnis des Teilhaushaltes Verrechnung der internen Leistungsbeziehungen und Veränderung der Rücklagen <small>(Nummer 22 zuzüglich Nummer 23 abzüglich Nummer 24)</small>	-37.100	-6.100	-27.800	-3.200
26. + Erträge aus internen	0	0	0	0

Übersicht der Produktbezogenen Finanzdaten

	57 - Wirtschaft und Tourismus			
	Summe	571 Wirtschafts- förderung	573 Allgemeine Ein- richtungen und Unter- nehmen	575 Tourismus
	in Euro			
	111	112	113	114
28. Jahresergebnis (Jahresüberschuss/ Jahresfehlbetrag) des Teilhaushaltes nach Verrechnung der internen Leistungsbeziehungen <small>(Nummer 25 zuzüglich Nummer 26 abzüglich Nummer 27)</small>	-37.100	-6.100	-27.800	-3.200
Ein- und Auszahlungsarten (gem. § 4 Absatz 12 GemHVO-Doppik)				
1. + Steuern und ähnliche Abgaben	0	0	0	0
2. + Zuwendungen, allgemeine Umlagen und sonstige Transfereinzahlungen	0	0	0	0
3. + Einzahlungen der sozialen Sicherung	0	0	0	0
4. + Öffentlich-rechtliche Leistungsentgelte	2.400	0	2.400	0
5. + Privatrechtliche Leistungsentgelte	800	0	800	0
6. + Kostenerstattungen und Kostenumlagen	0	0	0	0
7. + Erhöhung des Bestands an fertigen und unfertigen Erzeugnissen	0	0	0	0
- Verminderung des Bestands an fertigen und unfertigen Erzeugnissen	0	0	0	0
8. + Zinseinzahlungen und sonstige Finanzeinzahlungen	0	0	0	0
9. + Sonstige laufende Einzahlungen	200	0	200	0
10. Summe der ordentlichen Einzahlungen <small>(Summe der Nummern 1 bis 9)</small>	3.400	0	3.400	0
11. - Personalauszahlungen	0	0	0	0
12. - Versorgungsauszahlungen	0	0	0	0
Auszahlungen für Sach- und Dienstleistungen	28.000	0	27.000	1.000
14. - Zuwendungen, Umlagen und sonstige Transferauszahlungen	5.000	5.000	0	0
15. - Auszahlungen der sozialen	0	0	0	0

Übersicht der Produktbezogenen Finanzdaten

	57 - Wirtschaft und Tourismus			
	Summe	571 Wirtschafts- förderung	573 Allgemeine Ein- richtungen und Unter- nehmen	575 Tourismus
	in Euro			
	111	112	113	114
17. - Sonstige laufende Auszahlungen	1.000	0	700	300
18. Summe der ordentlichen Auszahlungen <small>(Summe der Nummern 11 bis 17)</small>	34.000	5.000	27.700	1.300
19. Saldo der ordentlichen Ein- und Auszahlungen <small>(Saldo der Nummern 10 und 18)</small>	-30.600	-5.000	-24.300	-1.300
20. + Außerordentliche Einzahlungen	0	0	0	0
21. + Außerordentliche Auszahlungen	0	0	0	0
22. Saldo der ordentlichen und außerordentlichen Ein- und Auszahlungen <small>(Nummer 19 zuzüglich Nummer 20 abzüglich Nummer 21)</small>	-30.600	-5.000	-24.300	-1.300
22.1 Saldo der Ein- und Auszahlungen aus internen Leistungsbeziehungen	0	0	0	0
22.2 Saldo der ordentlichen und außerordentlichen Ein- und Auszahlungen nach Verrechnung der internen Leistungsbeziehungen <small>(Summe der Nummern 22 und 22.1)</small>	-30.600	-5.000	-24.300	-1.300
23. + Einzahlungen aus Investitionszuwendungen	0	0	0	0
24. + Einzahlungen aus Beiträgen und ähnlichen Entgelten	0	0	0	0
25. + Einzahlungen immateriellen Vermögensgegenständen	0	0	0	0
26. + Einzahlungen aus Sachanlagen	0	0	0	0
27. + Einzahlungen aus Finanzanlagen	0	0	0	0
28. + Einzahlungen aus sonstigen Ausleihungen und Kreditgewährungen	0	0	0	0
29. + Einzahlungen aus der Veräußerung von Vorräten	0	0	0	0

Übersicht der Produktbezogenen Finanzdaten

	57 - Wirtschaft und Tourismus			
	Summe	571 Wirtschafts- förderung	573 Allgemeine Ein- richtungen und Unter- nehmen	575 Tourismus
	in Euro			
	111	112	113	114
31. Summe der Einzahlungen aus Investitionstätigkeit <small>(Summe der Nummern 23 bis 30)</small>	0	0	0	0
32. - Auszahlungen für immaterielle Vermögensgegenstände	0	0	0	0
33. - Auszahlungen für Sachanlagen	0	0	0	0
34. - Auszahlungen für Finanzanlagen	0	0	0	0
35. - Auszahlungen für sonstige Ausleihungen und Kreditgewährungen	0	0	0	0
36. - Auszahlungen für Vorräte	0	0	0	0
37. - Sonstige Investitionsauszahlungen	0	0	0	0
38 Summe der Auszahlungen aus Investitionstätigkeit <small>(Summe der Nummern 32 bis 37)</small>	0	0	0	0
39. Saldo der Ein- und Auszahlungen aus Investitionstätigkeit <small>(Saldo der Nummern 31 und 38)</small>	0	0	0	0
40. Finanzmittelüberschuss / Finanzmittelfehlbetrag des Teilhaushaltes <small>(Summe der Nummern 22.2 und 39)</small>	-30.600	-5.000	-24.300	-1.300

Übersicht der Produktbezogenen Finanzdaten

	6 - Zentrale Finanzleistungen									
	Summe	61 Allgemeine Finanz- wirtschaft (Steuern, allgemeine Zu- weisungen, allgemeine Umlagen)	62 - Beteiligungen, Sondervermögen (soweit keinem anderen Produkt zugeordnet)							
			Summe	621 Gemeinde- glieder- vermögen	622 Stiftungen	623 Wirtschaft- liche Unter- nehmen ohne Rechts- fähigkeit u.ä.	624 Rechtlich unselbst- ständige Versor- gungs- u. Versiche- rungsein- richtungen	625 Rechtlich unselbst- ständige Sonder- vermögen	626 Beteili- gungen, Anteile, Wert- papiere des Anlage- vermögen	627 Wert- papiere des Umlauf- vermögens
in Euro										
	115	116	117	118	119	120	121	122	123	124
Ertrags- und Aufwandsarten(gemäß § 4 Absatz 10 GemHVO-Doppik)										
1. + Steuern und ähnliche Abgaben	2.903.600	2.903.600	0	0	0	0	0	0	0	0
2. + Zuwendungen, allgemeine Umlagen und sonstige Transfererträge	2.095.200	2.095.200	0	0	0	0	0	0	0	0
3. + Erträge der sozialen Sicherung	0	0	0	0	0	0	0	0	0	0
4. + Öffentlich-rechtliche Leistungsentgelte	0	0	0	0	0	0	0	0	0	0
5. + Privatrechtliche Leistungsentgelte	0	0	0	0	0	0	0	0	0	0
6. + Kostenerstattungen und Kostenumlagen	0	0	0	0	0	0	0	0	0	0
7. + Erhöhung des Bestands an fertigen und unfertigen Erzeugnissen und Leistungen	0	0	0	0	0	0	0	0	0	0
- Verminderung des Bestands an fertigen und unfertigen Erzeugnissen und Leistungen	0	0	0	0	0	0	0	0	0	0
8. + Andere aktivierte Eigenleistungen	0	0	0	0	0	0	0	0	0	0
9. + Zinserträge und sonstige Finanzerträge	64.100	64.100	0	0	0	0	0	0	0	0
10. + Sonstige laufende Erträge	0	0	0	0	0	0	0	0	0	0
11. Summe der ordentlichen Erträge (Summe der Nummern 1 bis 10)	5.062.900	5.062.900	0	0	0	0	0	0	0	0
12. - Personalaufwendungen	0	0	0	0	0	0	0	0	0	0
13. - Verordnungs- und Aufwendungen	0	0	0	0	0	0	17.02.2020	21:01	0	0
14. - Aufwendungen für Sach- und Dienstleistungen	0	0	0	0	0	0	0	0	0	0

Übersicht der Produktbezogenen Finanzdaten

	6 - Zentrale Finanzleistungen									
	Summe	61 Allgemeine Finanz- wirtschaft (Steuern, allgemeine Zu- weisungen, allgemeine Umlagen)	62 - Beteiligungen, Sondervermögen (soweit keinem anderen Produkt zugeordnet)							
			Summe	621 Gemeinde- glieder- vermögen	622 Stiftungen	623 Wirtschaft- liche Unter- nehmen ohne Rechts- fähigkeit u.ä.	624 Rechtlich unselbst- ständige Versor- gungs- u. Versiche- rungsein- richtungen	625 Rechtlich unselbst- ständige Sonder- vermögen	626 Beteili- gungen, Anteile, Wert- papiere des Anlage- vermögen	627 Wert- papiere des Umlauf- vermögens
in Euro										
	115	116	117	118	119	120	121	122	123	124
15. - Abschreibungen auf immaterielle Vermögensgegenstände des Anlagevermögens und auf Sachanlagen sowie auf aktivierte Aufwendungen für die Inangasetzung und Erweiterung der Verwaltung	0	0	0	0	0	0	0	0	0	0
16. - Abschreibungen auf Vermögensgegenstände des Umlaufvermögens, soweit diese die üblichen Abschreibungen überschreiten	0	0	0	0	0	0	0	0	0	0
17. - Zuwendungen, Umlagen und sonstige Transferaufwendungen	1.918.100	1.918.100	0	0	0	0	0	0	0	0
18. - Aufwendungen der sozialen Sicherung	0	0	0	0	0	0	0	0	0	0
19. - Zinsaufwendungen und sonstige Finanzaufwendungen	9.400	9.400	0	0	0	0	0	0	0	0
20. - Sonstige laufende Aufwendungen	0	0	0	0	0	0	0	0	0	0
21. Summe der ordentlichen Aufwendungen <small>(Summe der Nummern 12 bis 20)</small>	1.927.500	1.927.500	0	0	0	0	0	0	0	0
22. Ordentliches Ergebnis <small>(Saldo der Nummern 11 und 21)</small>	3.135.400	3.135.400	0	0	0	0	0	0	0	0
23. + Außerordentliche Erträge	0	0	0	0	0	0	0	0	0	0
24. - Außerordentliche Aufwendungen	0	0	0	0	0	0	0	0	0	0
25. Jahresergebnis des Teilhaushaltes Verrechnung der internen Leistungsbeziehungen und Veränderung der Rücklagen <small>(Nummer 22 zuzüglich Nummer 23 abzüglich Nummer 24)</small>	3.135.400	3.135.400	0	0	0	0	0	0	0	0
26. + Erträge aus internen	0	0	0	0	0	0	0	0	0	0

Übersicht der Produktbezogenen Finanzdaten

	6 - Zentrale Finanzleistungen									
	Summe	61 Allgemeine Finanz- wirtschaft (Steuern, allgemeine Zu- weisungen, allgemeine Umlagen)	62 - Beteiligungen, Sondervermögen (soweit keinem anderen Produkt zugeordnet)							
			Summe	621 Gemeinde- glieder- vermögen	622 Stiftungen	623 Wirtschaft- liche Unter- nehmen ohne Rechts- fähigkeit u.ä.	624 Rechtlich unselbst- ständige Versor- gungs- u. Versiche- rungsein- richtungen	625 Rechtlich unselbst- ständige Sonder- vermögen	626 Beteili- gungen, Anteile, Wert- papiere des Anlage- vermögen	627 Wert- papiere des Umlauf- vermögens
in Euro										
	115	116	117	118	119	120	121	122	123	124
28. Jahresergebnis (Jahresüberschuss/ Jahresfehlbetrag) des Teilhaushaltes nach Verrechnung der internen Leistungsbeziehungen <small>(Nummer 25 zuzüglich Nummer 26 abzüglich Nummer 27)</small>	3.135.400	3.135.400	0	0	0	0	0	0	0	0
Ein- und Auszahlungsarten (gem. § 4 Absatz 12 GemHVO-Doppik)										
1. + Steuern und ähnliche Abgaben	2.903.600	2.903.600	0	0	0	0	0	0	0	0
2. + Zuwendungen, allgemeine Umlagen und sonstige Transfereinzahlungen	2.095.200	2.095.200	0	0	0	0	0	0	0	0
3. + Einzahlungen der sozialen Sicherung	0	0	0	0	0	0	0	0	0	0
4. + Öffentlich-rechtliche Leistungsentgelte	0	0	0	0	0	0	0	0	0	0
5. + Privatrechtliche Leistungsentgelte	0	0	0	0	0	0	0	0	0	0
6. + Kostenerstattungen und Kostenumlagen	0	0	0	0	0	0	0	0	0	0
7. + Erhöhung des Bestands an fertigen und unfertigen Erzeugnissen	0	0	0	0	0	0	0	0	0	0
- Verminderung des Bestands an fertigen und unfertigen Erzeugnissen	0	0	0	0	0	0	0	0	0	0
8. + Zinseinzahlungen und sonstige Finanzeinzahlungen	64.100	64.100	0	0	0	0	0	0	0	0
9. + Sonstige laufende Einzahlungen	0	0	0	0	0	0	0	0	0	0
10. Summe der ordentlichen Einzahlungen <small>(Summe der Nummern 1 bis 9)</small>	5.062.900	5.062.900	0	0	0	0	0	0	0	0
11. - Personalauszahlungen	0	0	0	0	0	0	0	0	0	0
12. - Versorgungsauszahlungen	0	0	0	0	0	0	0	0	0	0
Auszahlungen für Sach- und Dienstleistungen	0	0	0	0	0	0	0	0	0	0
14. - Zuwendungen, Umlagen und sonstige Transferauszahlungen	1.918.100	1.918.100	0	0	0	0	0	0	0	0
15. - Auszahlungen der sozialen	0	0	0	0	0	0	0	0	0	0

Übersicht der Produktbezogenen Finanzdaten

	6 - Zentrale Finanzleistungen									
	Summe	61 Allgemeine Finanz- wirtschaft (Steuern, allgemeine Zu- weisungen, allgemeine Umlagen)	62 - Beteiligungen, Sondervermögen (soweit keinem anderen Produkt zugeordnet)							
			Summe	621 Gemeinde- glieder- vermögen	622 Stiftungen	623 Wirtschaft- liche Unter- nehmen ohne Rechts- fähigkeit u.ä.	624 Rechtlich unselbst- ständige Versor- gungs- u. Versiche- rungsein- richtungen	625 Rechtlich unselbst- ständige Sonder- vermögen	626 Beteili- gungen, Anteile, Wert- papiere des Anlage- vermögen	627 Wert- papiere des Umlauf- vermögens
in Euro										
	115	116	117	118	119	120	121	122	123	124
17. - Sonstige laufende Auszahlungen	0	0	0	0	0	0	0	0	0	0
18. Summe der ordentlichen Auszahlungen <small>(Summe der Nummern 11 bis 17)</small>	1.927.500	1.927.500	0	0	0	0	0	0	0	0
19. Saldo der ordentlichen Ein- und Auszahlungen <small>(Saldo der Nummern 10 und 18)</small>	3.135.400	3.135.400	0	0	0	0	0	0	0	0
20. + Außerordentliche Einzahlungen	0	0	0	0	0	0	0	0	0	0
21. + Außerordentliche Auszahlungen	0	0	0	0	0	0	0	0	0	0
22. Saldo der ordentlichen und außerordentlichen Ein- und Auszahlungen <small>(Nummer 19 zuzüglich Nummer 20 abzüglich Nummer 21)</small>	3.135.400	3.135.400	0	0	0	0	0	0	0	0
22.1 Saldo der Ein- und Auszahlungen aus internen Leistungsbeziehungen	0	0	0	0	0	0	0	0	0	0
22.2 Saldo der ordentlichen und außerordentlichen Ein- und Auszahlungen nach Verrechnung der internen Leistungsbeziehungen <small>(Summe der Nummern 22 und 22.1)</small>	3.135.400	3.135.400	0	0	0	0	0	0	0	0
23. + Einzahlungen aus Investitionszuwendungen	487.700	487.700	0	0	0	0	0	0	0	0
24. + Einzahlungen aus Beiträgen und ähnlichen Entgelten	0	0	0	0	0	0	0	0	0	0
25. + Einzahlungen immateriellen Vermögensgegenständen	0	0	0	0	0	0	0	0	0	0
26. + Einzahlungen aus Sachanlagen	0	0	0	0	0	0	0	0	0	0
27. + Einzahlungen aus Finanzanlagen	0	0	0	0	0	0	0	0	0	0
28. + Einzahlungen aus sonstigen Ausleihungen und Kreditgewährungen	0	0	0	0	0	0	0	0	0	0
29. + Einzahlungen aus der Veräußerung von Vorräten	0	0	0	0	0	0	0	0	0	0

Übersicht der Produktbezogenen Finanzdaten

	6 - Zentrale Finanzleistungen									
	Summe	61 Allgemeine Finanz- wirtschaft (Steuern, allgemeine Zu- weisungen, allgemeine Umlagen)	62 - Beteiligungen, Sondervermögen (soweit keinem anderen Produkt zugeordnet)							
			Summe	621 Gemeinde- glieder- vermögen	622 Stiftungen	623 Wirtschaft- liche Unter- nehmen ohne Rechts- fähigkeit u.ä.	624 Rechtlich unselbst- ständige Versor- gungs- u. Versiche- rungsein- richtungen	625 Rechtlich unselbst- ständige Sonder- vermögen	626 Beteili- gungen, Anteile, Wert- papiere des Anlage- vermögen	627 Wert- papiere des Umlauf- vermögens
in Euro										
	115	116	117	118	119	120	121	122	123	124
31. Summe der Einzahlungen aus Investitionstätigkeit (Summe der Nummern 23 bis 30)	487.700	487.700	0	0	0	0	0	0	0	0
32. - Auszahlungen für immaterielle Vermögensgegenstände	0	0	0	0	0	0	0	0	0	0
33. - Auszahlungen für Sachanlagen	0	0	0	0	0	0	0	0	0	0
34. - Auszahlungen für Finanzanlagen	0	0	0	0	0	0	0	0	0	0
35. - Auszahlungen für sonstige Ausleihungen und Kreditgewährungen	0	0	0	0	0	0	0	0	0	0
36. - Auszahlungen für Vorräte	0	0	0	0	0	0	0	0	0	0
37. - Sonstige Investitionsauszahlungen	0	0	0	0	0	0	0	0	0	0
38 Summe der Auszahlungen aus Investitionstätigkeit (Summe der Nummern 32 bis 37)	0	0	0	0	0	0	0	0	0	0
39. Saldo der Ein- und Auszahlungen aus Investitionstätigkeit (Saldo der Nummern 31 und 38)	487.700	487.700	0	0	0	0	0	0	0	0
40. Finanzmittelüberschuss / Finanzmittelfehlbetrag des Teilhaushaltes (Summe der Nummern 22.2 und 39)	2.647.700	2.647.700	0	0	0	0	0	0	0	0

Zusammenfassung der investiven Maßnahmen nach Teilhaushalten

	Ansatz des Haushaltsjahres		Finanzplan		Finanzplan		Finanzplan		Finanzplan	
	Einzahlungen	Auszahlungen	Einzahlungen	Auszahlungen	Einzahlungen	Auszahlungen	Einzahlungen	Auszahlungen	Einzahlungen	Auszahlungen
	2020		2021		2022		2023		2024	
	Euro									
	1	2	3	4	5	6	7	8	9	10
Einzahlung und Auszahlungen aus investiven Maßnahmen										
BAUAMT - Teilhaushalt Bauamt	1.658.300	3.486.400		355.100						96.000
123 barrierefreie Umgesta	1.430.300	2.355.300								
130 Ländlicher Wegebau S	39.000									
131 Dorferneuerung Diedr	58.000									
134 Hochwasserschutz Sta	131.000	182.200								
135 2.-3. BA Boldenshäge										96.000
136 1. BA Str. d. Friede		637.000								
138 Brusower Weg Regenr				59.000						
140 Gehweg Rathaus - Kri		2.900								
143 Bau Carport Bauhof		86.400								
145 Gehwegausbau Wismars				148.000						
146 Straßenausbau Kröpel		155.800								
151 Hochwasserschutz Sta		66.800		148.100						
Summe Einzahlungen und Auszahlungen	1.658.300	3.486.400		355.100						96.000

Investitionsübersicht für Maßnahme: Bahnhofvorplatz/Ausbau Bushaltestelle Bahnhof (123)

Einzahlungs- und Auszahlungsarten (gemäß § 4 Absatz 13, 14 GemHVO-Doppik)	Ergebnisse des Haushalts- vorjahres	Ansätze des Haushalts- vorjahr einschl. Nachträge	Ansatz des Haushalts- jahres	Planungs- daten des Haushalts- folgejahr	Planungs- daten des zweiten Haushalts- folgejahr	Planungs- daten des dritten Haushalts- folgejahr	Planungs- daten der weiteren Haushalts- jahre bis zum Abschluss der Maßnahme	bis einschl. des Haushalts- vorjahres bereit- gestellte Mittel	Gesamtein- / und -aus- zahlungen	davon bereits geleistet
	1	2	3	4	5	6	7	8	9 ¹	10
	in EUR									
23 + Einzahlungen aus Investitionszuwendungen	215.726,53	0	1.430.300	0	0	0	0	215.727	1.646.027	215.727
24 + Einzahlungen aus Beiträgen und ähnlichen Entgelten	0,00	0	0	0	0	0	0	0	0	0
25 + Einzahlungen aus immateriellen Vermögensgegenständen	0,00	0	0	0	0	0	0	0	0	0
26 + Einzahlungen aus Sachanlagen	0,00	0	0	0	0	0	0	0	0	0
27 + Einzahlungen aus Finanzanlagen	0,00	0	0	0	0	0	0	0	0	0
28 + Einzahlungen aus sonstigen Ausleihungen und Kreditgewährungen	0,00	0	0	0	0	0	0	0	0	0
29 + Einzahlungen aus Vorräten	0,00	0	0	0	0	0	0	0	0	0
30 + Sonstige Investitionseinzahlungen	0,00	0	0	0	0	0	0	0	0	0
31 Summe der Einzahlungen aus Investitionstätigkeit	215.726,53	0	1.430.300	0	0	0	0	215.727	1.646.027	215.727
32 - Auszahlungen für immaterielle Vermögensgegenstände	0,00	0	0	0	0	0	0	0	0	0
33 - Auszahlungen für Sachanlagen	293.242,72	75.000	2.355.300	0	0	0	0	368.243	2.723.543	324.194
34 - Auszahlungen für Finanzanlagen	0,00	0	0	0	0	0	0	0	0	0
35 - Auszahlungen für sonstige Ausleihungen und Kreditgewährungen	0,00	0	0	0	0	0	0	0	0	0
36 - Auszahlungen für Vorräte	0,00	0	0	0	0	0	0	0	0	0
37 - Sonstige Investitionsauszahlungen	0,00	0	0	0	0	0	0	0	0	0
38 Summe der Auszahlungen aus Investitionstätigkeit	293.242,72	75.000	2.355.300	0	0	0	0	368.243	2.723.543	324.194
darunter:										
mit Verpflichtungsermächtigungen in Vorjahren bereits gebunden		---								
neu veranschlagte Verpflichtungsermächtigungen		---		0	0	0	0		---	
39 Saldo der Ein- und Auszahlungen der Investitionstätigkeit	-77.516,19	-75.000	-925.000	0	0	0	0			
40 - Angaben zur Kofinanzierung										
Einzahlung eines Dritten (Angabe des kommunalen Unternehmens, Name) zur Finanzierung des kommunalen Kofinanzierungsanteils sind in den Einzahlungen aus durchlaufenden Geldern und ungeklärten Zahlungseingängen in folgender Höhe enthalten:	0,00	0	0	0	0	0	0	0	0	0
Auszahlungen zum Ausgleich der von einem Dritten (Angabe des kommunalen Unternehmens, Name) erhaltenen Zahlungen zur Finanzierung des kommunalen Kofinanzierungsanteils sind in den Auszahlungen aus durchlaufenden Geldern und ungeklärten Zahlungsvorgängen in folgender Höhe enthalten:	0,00	0	0	0	0	0	0	0	0	0

Einzahlungs- und Auszahlungsarten (gemäß § 4 Absatz 13, 14 GemHVO-Doppik)	Ergebnisse des Haushalts- vorvorjahres	Ansätze des Haushalts- vorjahr einschl. Nachträge	Ansatz des Haushalts- jahres	Planungs- daten des Haushalts- folgejahr	Planungs- daten des zweiten Haushalts- folgejahr	Planungs- daten des dritten Haushalts- folgejahr	Planungs- daten der weiteren Haushalts- jahre bis zum Abschluss der Maßnahme	bis einschl. des Haushalts- vorjahres bereit- gestellte Mittel	Gesamtein- / und -aus- zahlungen	davon bereits geleistet
	1	2	3	4	5	6	7	8	9 ¹	10
in EUR										
Erläuterungen:	Maßnahme 123: Ausbau der Bushaltestelle am Bahnhof Kröpelin Antrag auf Zuwendung nach ÖPNV vom 04.07.2016 Az. ÖPNV-16-0011 1.723.000 EUR Gesamtkosten 1.292.300 EUR Zuwendung 430.700 EUR Eigenmittel Antrag für Kofinanzierungshilfe vom 18.09.2018 Reg.-Nr.0187/2018 1.723.000 EUR Gesamtkosten 1.292.300 EUR Zuwendung ÖPNV 115.000 EUR Kofinanzierungshilfe Bestätigung Vergaberat 23.10.2018 315.700 EUR Eigenmittel Folgekosten: laufende Unterhaltung									

Investitionsübersicht für Maßnahme: Umgestaltung des Pausenhofes der Grundschule (81)

Einzahlungs- und Auszahlungsarten (gemäß § 4 Absatz 12 GemHVO-Doppik)	Ergebnisse des Haushaltsvorjahres	Ansätze des Haushaltsvorjahr einschl. Nachträge	Ansatz des Haushaltsjahres	Planungsdaten des Haushaltsfolgejahr	Planungsdaten des zweiten Haushaltsfolgejahr	Planungsdaten des dritten Haushaltsfolgejahr	Planungsdaten der weiteren Haushaltsjahre bis zum Abschluss der Maßnahme	bis einschl. des Haushaltsvorjahres bereitgestellte Mittel	Gesamtein- / und -auszahlungen	davon bereits geleistet
	1	2	3	4	5	6	7	8	9 ¹	10
	in EUR									
23 + Einzahlungen aus Investitionszuwendungen	210.911,00	0	0	0	0	0	0	210.911	210.911	210.911
24 + Einzahlungen aus Beiträgen und ähnlichen Entgelten	0,00	0	0	0	0	0	0	0	0	0
25 + Einzahlungen aus immateriellen Vermögensgegenständen	0,00	0	0	0	0	0	0	0	0	0
26 + Einzahlungen aus Sachanlagen	0,00	0	0	0	0	0	0	0	0	0
27 + Einzahlungen aus Finanzanlagen	0,00	0	0	0	0	0	0	0	0	0
28 + Einzahlungen aus sonstigen Ausleihungen und Kreditgewährungen	0,00	0	0	0	0	0	0	0	0	0
29 + Einzahlungen aus Vorräten	0,00	0	0	0	0	0	0	0	0	0
30 + Sonstige Investitionseinzahlungen	0,00	0	0	0	0	0	0	0	0	0
31 Summe der Einzahlungen aus Investitionstätigkeit	210.911,00	0	0	0	0	0	0	210.911	210.911	210.911
32 - Auszahlungen für immaterielle Vermögensgegenstände	0,00	0	0	0	0	0	0	0	0	0
33 - Auszahlungen für Sachanlagen	341.797,88	0	0	0	0	0	0	341.798	341.798	341.798
34 - Auszahlungen für Finanzanlagen	0,00	0	0	0	0	0	0	0	0	0
35 - Auszahlungen für sonstige Ausleihungen und Kreditgewährungen	0,00	0	0	0	0	0	0	0	0	0
36 - Auszahlungen für Vorräte	0,00	0	0	0	0	0	0	0	0	0
37 - Sonstige Investitionsauszahlungen	0,00	0	0	0	0	0	0	0	0	0
38 Summe der Auszahlungen aus Investitionstätigkeit	341.797,88	0	0	0	0	0	0	341.798	341.798	341.798
darunter:										
mit Verpflichtungsermächtigungen in Vorjahren bereits gebunden		---								
neu veranschlagte Verpflichtungsermächtigungen		---		0	0	0	0		---	
39 Saldo der Ein- und Auszahlungen der Investitionstätigkeit	-130.886,88	0	0	0	0	0	0			
40 - Angaben zur Kofinanzierung										
Einzahlung eines Dritten (Angabe des kommunalen Unternehmens, Name) zur Finanzierung des kommunalen Kofinanzierungsanteils sind in den Einzahlungen aus durchlaufenden Geldern und ungeklärten Zahlungseingängen in folgender Höhe enthalten:	0,00	0	0	0	0	0	0	0	0	0
Auszahlungen zum Ausgleich der von einem Dritten (Angabe des kommunalen Unternehmens, Name) erhaltenen Zahlungen zur Finanzierung des kommunalen Kofinanzierungsanteils sind in den Auszahlungen aus durchlaufenden Geldern und ungeklärten Zahlungsvorgängen in folgender Höhe enthalten:	0,00	0	0	0	0	0	0	0	0	0
Erläuterungen:										

Investitionsübersicht für Maßnahme: Bahnhofvorplatz/Ausbau Bushaltestelle Bahnhof (123)

Einzahlungs- und Auszahlungsarten (gemäß § 4 Absatz 12 GemHVO-Doppik)	Ergebnisse des Haushaltsvorjahres	Ansätze des Haushaltsvorjahr einschl. Nachträge	Ansatz des Haushaltsjahres	Planungsdaten des Haushaltsfolgejahr	Planungsdaten des zweiten Haushaltsfolgejahr	Planungsdaten des dritten Haushaltsfolgejahr	Planungsdaten der weiteren Haushaltsjahre bis zum Abschluss der Maßnahme	bis einschl. des Haushaltsvorjahres bereitgestellte Mittel	Gesamtein- / und -auszahlungen	davon bereits geleistet
	1	2	3	4	5	6	7	8	9 ¹	10
	in EUR									
23 + Einzahlungen aus Investitionszuwendungen	215.726,53	0	1.430.300	0	0	0	0	215.727	1.646.027	215.727
24 + Einzahlungen aus Beiträgen und ähnlichen Entgelten	0,00	0	0	0	0	0	0	0	0	0
25 + Einzahlungen aus immateriellen Vermögensgegenständen	0,00	0	0	0	0	0	0	0	0	0
26 + Einzahlungen aus Sachanlagen	0,00	0	0	0	0	0	0	0	0	0
27 + Einzahlungen aus Finanzanlagen	0,00	0	0	0	0	0	0	0	0	0
28 + Einzahlungen aus sonstigen Ausleihungen und Kreditgewährungen	0,00	0	0	0	0	0	0	0	0	0
29 + Einzahlungen aus Vorräten	0,00	0	0	0	0	0	0	0	0	0
30 + Sonstige Investitionseinzahlungen	0,00	0	0	0	0	0	0	0	0	0
31 Summe der Einzahlungen aus Investitionstätigkeit	215.726,53	0	1.430.300	0	0	0	0	215.727	1.646.027	215.727
32 - Auszahlungen für immaterielle Vermögensgegenstände	0,00	0	0	0	0	0	0	0	0	0
33 - Auszahlungen für Sachanlagen	293.242,72	75.000	2.355.300	0	0	0	0	368.243	2.723.543	324.194
34 - Auszahlungen für Finanzanlagen	0,00	0	0	0	0	0	0	0	0	0
35 - Auszahlungen für sonstige Ausleihungen und Kreditgewährungen	0,00	0	0	0	0	0	0	0	0	0
36 - Auszahlungen für Vorräte	0,00	0	0	0	0	0	0	0	0	0
37 - Sonstige Investitionsauszahlungen	0,00	0	0	0	0	0	0	0	0	0
38 Summe der Auszahlungen aus Investitionstätigkeit	293.242,72	75.000	2.355.300	0	0	0	0	368.243	2.723.543	324.194
darunter:										
mit Verpflichtungsermächtigungen in Vorjahren bereits gebunden		---								
neu veranschlagte Verpflichtungsermächtigungen		---		0	0	0	0		---	
39 Saldo der Ein- und Auszahlungen der Investitionstätigkeit	-77.516,19	-75.000	-925.000	0	0	0	0			
40 - Angaben zur Kofinanzierung										
Einzahlung eines Dritten (Angabe des kommunalen Unternehmens, Name) zur Finanzierung des kommunalen Kofinanzierungsanteils sind in den Einzahlungen aus durchlaufenden Geldern und ungeklärten Zahlungseingängen in folgender Höhe enthalten:	0,00	0	0	0	0	0	0	0	0	0
Auszahlungen zum Ausgleich der von einem Dritten (Angabe des kommunalen Unternehmens, Name) erhaltenen Zahlungen zur Finanzierung des kommunalen Kofinanzierungsanteils sind in den Auszahlungen aus durchlaufenden Geldern und ungeklärten Zahlungsvorgängen in folgender Höhe enthalten:	0,00	0	0	0	0	0	0	0	0	0

Einzahlungs- und Auszahlungsarten (gemäß § 4 Absatz 12 GemHVO-Doppik)	Ergebnisse des Haushalts- vorvorjahres	Ansätze des Haushalts- vorjahr einschl. Nachträge	Ansatz des Haushalts- jahres	Planungs- daten des Haushalts- folgejahr	Planungs- daten des zweiten Haushalts- folgejahr	Planungs- daten des dritten Haushalts- folgejahr	Planungs- daten der weiteren Haushalts- jahre bis zum Abschluss der Maßnahme	bis einschl. des Haushalts- vorjahres bereit- gestellte Mittel	Gesamtein- / und -aus- zahlungen	davon bereits geleistet
	1	2	3	4	5	6	7	8	9 ¹	10
in EUR										
Erläuterungen:	Maßnahme 123: Ausbau der Bushaltestelle am Bahnhof Kröpelin Antrag auf Zuwendung nach ÖPNV vom 04.07.2016 Az. ÖPNV-16-0011 1.723.000 EUR Gesamtkosten 1.292.300 EUR Zuwendung 430.700 EUR Eigenmittel Antrag für Kofinanzierungshilfe vom 18.09.2018 Reg.-Nr.0187/2018 1.723.000 EUR Gesamtkosten 1.292.300 EUR Zuwendung ÖPNV 115.000 EUR Kofinanzierungshilfe Bestätigung Vergaberat 23.10.2018 315.700 EUR Eigenmittel Folgekosten: laufende Unterhaltung									

Investitionsübersicht für Maßnahme: Hochwasserschutz Stadtbach Kröpelin MK 1/3 (134)

Einzahlungs- und Auszahlungsarten (gemäß § 4 Absatz 12 GemHVO-Doppik)	Ergebnisse des Haushalts- vorjahres	Ansätze des Haushalts- vorjahr einschl. Nachträge	Ansatz des Haushalts- jahres	Planungs- daten des Haushalts- folgejahr	Planungs- daten des zweiten Haushalts- folgejahr	Planungs- daten des dritten Haushalts- folgejahr	Planungs- daten der weiteren Haushalts- jahre bis zum Abschluss der Maßnahme	bis einschl. des Haushalts- vorjahres bereit- gestellte Mittel	Gesamtein- / und -aus- zahlungen	davon bereits geleistet
	1	2	3	4	5	6	7	8	9 ¹	10
in EUR										
23 + Einzahlungen aus Investitionszuwendungen	0,00	0	131.000	0	0	0	0	0	131.000	0
24 + Einzahlungen aus Beiträgen und ähnlichen Entgelten	0,00	0	0	0	0	0	0	0	0	0
25 + Einzahlungen aus immateriellen Vermögensgegenständen	0,00	0	0	0	0	0	0	0	0	0
26 + Einzahlungen aus Sachanlagen	0,00	0	0	0	0	0	0	0	0	0
27 + Einzahlungen aus Finanzanlagen	0,00	0	0	0	0	0	0	0	0	0
28 + Einzahlungen aus sonstigen Ausleihungen und Kreditgewährungen	0,00	0	0	0	0	0	0	0	0	0
29 + Einzahlungen aus Vorräten	0,00	0	0	0	0	0	0	0	0	0
30 + Sonstige Investitionseinzahlungen	0,00	0	0	0	0	0	0	0	0	0
31 Summe der Einzahlungen aus Investitionstätigkeit	0,00	0	131.000	0	0	0	0	0	131.000	0
32 - Auszahlungen für immaterielle Vermögensgegenstände	0,00	0	0	0	0	0	0	0	0	0
33 - Auszahlungen für Sachanlagen	8.517,19	18.900	182.200	0	0	0	0	27.417	209.617	71.586
34 - Auszahlungen für Finanzanlagen	0,00	0	0	0	0	0	0	0	0	0
35 - Auszahlungen für sonstige Ausleihungen und Kreditgewährungen	0,00	0	0	0	0	0	0	0	0	0
36 - Auszahlungen für Vorräte	0,00	0	0	0	0	0	0	0	0	0
37 - Sonstige Investitionsauszahlungen	0,00	0	0	0	0	0	0	0	0	0
38 Summe der Auszahlungen aus Investitionstätigkeit	8.517,19	18.900	182.200	0	0	0	0	27.417	209.617	71.586
darunter:										
mit Verpflichtungsermächtigungen in Vorjahren bereits gebunden		---								
neu veranschlagte Verpflichtungsermächtigungen		---		0	0	0	0			
39 Saldo der Ein- und Auszahlungen der Investitionstätigkeit	-8.517,19	-18.900	-51.200	0	0	0	0			
40 - Angaben zur Kofinanzierung										
Einzahlung eines Dritten (Angabe des kommunalen Unternehmens, Name) zur Finanzierung des kommunalen Kofinanzierungsanteils sind in den Einzahlungen aus durchlaufenden Geldern und ungeklärten Zahlungseingängen in folgender Höhe enthalten:	0,00	0	0	0	0	0	0	0	0	0
Auszahlungen zum Ausgleich der von einem Dritten (Angabe des kommunalen Unternehmens, Name) erhaltenen Zahlungen zur Finanzierung des kommunalen Kofinanzierungsanteils sind in den Auszahlungen aus durchlaufenden Geldern und ungeklärten Zahlungsvorgängen in folgender Höhe enthalten:	0,00	0	0	0	0	0	0	0	0	0

Einzahlungs- und Auszahlungsarten (gemäß § 4 Absatz 12 GemHVO-Doppik)	Ergebnisse des Haushalts- vorjahres	Ansätze des Haushalts- vorjahr einschl. Nachträge	Ansatz des Haushalts- jahres	Planungs- daten des Haushalts- folgejahr	Planungs- daten des zweiten Haushalts- folgejahr	Planungs- daten des dritten Haushalts- folgejahr	Planungs- daten der weiteren Haushalts- jahre bis zum Abschluss der Maßnahme	bis einschl. des Haushalts- vorjahres bereit- gestellte Mittel	Gesamtein- / und -aus- zahlungen	davon bereits geleistet
	1	2	3	4	5	6	7	8	9 ¹	10
	in EUR									
Erläuterungen:	<p>Maßnahme-Nr.134: Hochwasserschutz Stadtbach Kröpelin MK 1/3</p> <ul style="list-style-type: none"> - 115.000 EUR Oberflächenerneuerung für Straßenbauamt - 7.200 EUR ZVK Neuverlegung Regenwasserleitung - 60.000 EUR Eigenmittelanteil <p>182.200 EUR Gesamtsumme</p> <p style="text-align: right;">Maßnahme-Nr.151: Hochwasserschutz Stadtbach MK 2/4</p> <ul style="list-style-type: none"> - 66.800 EUR HJ 2020 - 148.100 EUR HJ 2021 									

Investitionsübersicht für Maßnahme: Str. d. Friedens/Erschließungsbaumaßnah. 1.BA (136)

Einzahlungs- und Auszahlungsarten (gemäß § 4 Absatz 12 GemHVO-Doppik)	Ergebnisse des Haushalts- vorjahres	Ansätze des Haushalts- vorjahr einschl. Nachträge	Ansatz des Haushalts- jahres	Planungs- daten des Haushalts- folgejahr	Planungs- daten des zweiten Haushalts- folgejahr	Planungs- daten des dritten Haushalts- folgejahr	Planungs- daten der weiteren Haushalts- jahre bis zum Abschluss der Maßnahme	bis einschl. des Haushalts- vorjahres bereit- gestellte Mittel	Gesamtein- / und -aus- zahlungen	davon bereits geleistet
	1	2	3	4	5	6	7	8	9 ¹	10
	in EUR									
23 + Einzahlungen aus Investitionszuwendungen	0,00	0	0	0	0	0	0	0	0	0
24 + Einzahlungen aus Beiträgen und ähnlichen Entgelten	0,00	0	0	0	0	0	0	0	0	0
25 + Einzahlungen aus immateriellen Vermögensgegenständen	0,00	0	0	0	0	0	0	0	0	0
26 + Einzahlungen aus Sachanlagen	0,00	0	0	0	0	0	0	0	0	0
27 + Einzahlungen aus Finanzanlagen	0,00	0	0	0	0	0	0	0	0	0
28 + Einzahlungen aus sonstigen Ausleihungen und Kreditgewährungen	0,00	0	0	0	0	0	0	0	0	0
29 + Einzahlungen aus Vorräten	0,00	0	0	0	0	0	0	0	0	0
30 + Sonstige Investitionseinzahlungen	0,00	0	0	0	0	0	0	0	0	0
31 Summe der Einzahlungen aus Investitionstätigkeit	0,00	0	0	0	0	0	0	0	0	0
32 - Auszahlungen für immaterielle Vermögensgegenstände	0,00	0	0	0	0	0	0	0	0	0
33 - Auszahlungen für Sachanlagen	14.623,77	54.900	637.000	0	0	0	0	69.524	706.524	14.624
34 - Auszahlungen für Finanzanlagen	0,00	0	0	0	0	0	0	0	0	0
35 - Auszahlungen für sonstige Ausleihungen und Kreditgewährungen	0,00	0	0	0	0	0	0	0	0	0
36 - Auszahlungen für Vorräte	0,00	0	0	0	0	0	0	0	0	0
37 - Sonstige Investitionsauszahlungen	0,00	0	0	0	0	0	0	0	0	0
38 Summe der Auszahlungen aus Investitionstätigkeit	14.623,77	54.900	637.000	0	0	0	0	69.524	706.524	14.624
darunter:										
mit Verpflichtungsermächtigungen in Vorjahren bereits gebunden		---								
neu veranschlagte Verpflichtungsermächtigungen		---		0	0	0	0		---	
39 Saldo der Ein- und Auszahlungen der Investitionstätigkeit	-14.623,77	-54.900	-637.000	0	0	0	0			
40 - Angaben zur Kofinanzierung										
Einzahlung eines Dritten (Angabe des kommunalen Unternehmens, Name) zur Finanzierung des kommunalen Kofinanzierungsanteils sind in den Einzahlungen aus durchlaufenden Geldern und ungeklärten Zahlungseingängen in folgender Höhe enthalten:	0,00	0	0	0	0	0	0	0	0	0
Auszahlungen zum Ausgleich der von einem Dritten (Angabe des kommunalen Unternehmens, Name) erhaltenen Zahlungen zur Finanzierung des kommunalen Kofinanzierungsanteils sind in den Auszahlungen aus durchlaufenden Geldern und ungeklärten Zahlungsvorgängen in folgender Höhe enthalten:	0,00	0	0	0	0	0	0	0	0	0

Einzahlungs- und Auszahlungsarten (gemäß § 4 Absatz 12 GemHVO-Doppik)	Ergebnisse des Haushalts- vorjahres	Ansätze des Haushalts- vorjahr einschl. Nachträge	Ansatz des Haushalts- jahres	Planungs- daten des Haushalts- folgejahr	Planungs- daten des zweiten Haushalts- folgejahr	Planungs- daten des dritten Haushalts- folgejahr	Planungs- daten der weiteren Haushalts- jahre bis zum Abschluss der Maßnahme	bis einschl. des Haushalts- vorjahres bereit- gestellte Mittel	Gesamtein- / und -aus- zahlungen	davon bereits geleistet
	1	2	3	4	5	6	7	8	9 ¹	10
in EUR										
Erläuterungen:	Maßnahme 136: Erschließungsbaumaßnahme Straße des Friedens Stadt Kröpelin - Straßen- und Gehwegausbau - Erneuerung und Erweiterung Straßenbeleuchtung - Bau Trinkwasserleitung/Regenwasserleitung / ZVK Folgekosten: laufende Unterhaltung									

Investitionsübersicht für Maßnahme: DE Brusow Birkenweg Heidenholt Straßenerneue (137)

Einzahlungs- und Auszahlungsarten (gemäß § 4 Absatz 12 GemHVO-Doppik)	Ergebnisse des Haushaltsvorjahres	Ansätze des Haushaltsvorjahr einschl. Nachträge	Ansatz des Haushaltsjahres	Planungsdaten des Haushaltsfolgejahr	Planungsdaten des zweiten Haushaltsfolgejahr	Planungsdaten des dritten Haushaltsfolgejahr	Planungsdaten der weiteren Haushaltsjahre bis zum Abschluss der Maßnahme	bis einschl. des Haushaltsvorjahres bereitgestellte Mittel	Gesamtein- / und -auszahlungen	davon bereits geleistet
	1	2	3	4	5	6	7	8	9 ¹	10
in EUR										
23 + Einzahlungen aus Investitionszuwendungen	0,00	0	0	0	0	0	0	0	0	0
24 + Einzahlungen aus Beiträgen und ähnlichen Entgelten	0,00	0	0	0	0	0	0	0	0	0
25 + Einzahlungen aus immateriellen Vermögensgegenständen	0,00	0	0	0	0	0	0	0	0	0
26 + Einzahlungen aus Sachanlagen	0,00	0	0	0	0	0	0	0	0	0
27 + Einzahlungen aus Finanzanlagen	0,00	0	0	0	0	0	0	0	0	0
28 + Einzahlungen aus sonstigen Ausleihungen und Kreditgewährungen	0,00	0	0	0	0	0	0	0	0	0
29 + Einzahlungen aus Vorräten	0,00	0	0	0	0	0	0	0	0	0
30 + Sonstige Investitionseinzahlungen	0,00	0	0	0	0	0	0	0	0	0
31 Summe der Einzahlungen aus Investitionstätigkeit	0,00	0	0	0	0	0	0	0	0	0
32 - Auszahlungen für immaterielle Vermögensgegenstände	0,00	0	0	0	0	0	0	0	0	0
33 - Auszahlungen für Sachanlagen	384.231,67	0	0	0	0	0	0	384.232	384.232	384.232
34 - Auszahlungen für Finanzanlagen	0,00	0	0	0	0	0	0	0	0	0
35 - Auszahlungen für sonstige Ausleihungen und Kreditgewährungen	0,00	0	0	0	0	0	0	0	0	0
36 - Auszahlungen für Vorräte	0,00	0	0	0	0	0	0	0	0	0
37 - Sonstige Investitionsauszahlungen	0,00	0	0	0	0	0	0	0	0	0
38 Summe der Auszahlungen aus Investitionstätigkeit	384.231,67	0	0	0	0	0	0	384.232	384.232	384.232
darunter:										
mit Verpflichtungsermächtigungen in Vorjahren bereits gebunden		---								
neu veranschlagte Verpflichtungsermächtigungen		---		0	0	0	0			
39 Saldo der Ein- und Auszahlungen der Investitionstätigkeit	-384.231,67	0	0	0	0	0	0			
40 - Angaben zur Kofinanzierung										
Einzahlung eines Dritten (Angabe des kommunalen Unternehmens, Name) zur Finanzierung des kommunalen Kofinanzierungsanteils sind in den Einzahlungen aus durchlaufenden Geldern und ungeklärten Zahlungseingängen in folgender Höhe enthalten:	0,00	0	0	0	0	0	0	0	0	0
Auszahlungen zum Ausgleich der von einem Dritten (Angabe des kommunalen Unternehmens, Name) erhaltenen Zahlungen zur Finanzierung des kommunalen Kofinanzierungsanteils sind in den Auszahlungen aus durchlaufenden Geldern und ungeklärten Zahlungsvorgängen in folgender Höhe enthalten:	0,00	0	0	0	0	0	0	0	0	0
Erläuterungen:										

Investitionsübersicht für Maßnahme: Gehweg Rathaus - Kriegerdenkmal - Hohlweg (140)

Einzahlungs- und Auszahlungsarten (gemäß § 4 Absatz 12 GemHVO-Doppik)	Ergebnisse des Haushalts- vorjahres	Ansätze des Haushalts- vorjahr einschl. Nachträge	Ansatz des Haushalts- jahres	Planungs- daten des Haushalts- folgejahr	Planungs- daten des zweiten Haushalts- folgejahr	Planungs- daten des dritten Haushalts- folgejahr	Planungs- daten der weiteren Haushalts- jahre bis zum Abschluss der Maßnahme	bis einschl. des Haushalts- vorjahres bereit- gestellte Mittel	Gesamtein-/ und -aus- zahlungen	davon bereits geleistet
	1	2	3	4	5	6	7	8	9 ¹	10
in EUR										
23 + Einzahlungen aus Investitionszuwendungen	0,00	0	0	0	0	0	0	0	0	0
24 + Einzahlungen aus Beiträgen und ähnlichen Entgelten	0,00	0	0	0	0	0	0	0	0	0
25 + Einzahlungen aus immateriellen Vermögensgegenständen	0,00	0	0	0	0	0	0	0	0	0
26 + Einzahlungen aus Sachanlagen	0,00	0	0	0	0	0	0	0	0	0
27 + Einzahlungen aus Finanzanlagen	0,00	0	0	0	0	0	0	0	0	0
28 + Einzahlungen aus sonstigen Ausleihungen und Kreditgewährungen	0,00	0	0	0	0	0	0	0	0	0
29 + Einzahlungen aus Vorräten	0,00	0	0	0	0	0	0	0	0	0
30 + Sonstige Investitionseinzahlungen	0,00	0	0	0	0	0	0	0	0	0
31 Summe der Einzahlungen aus Investitionstätigkeit	0,00	0	0	0	0	0	0	0	0	0
32 - Auszahlungen für immaterielle Vermögensgegenstände	0,00	0	0	0	0	0	0	0	0	0
33 - Auszahlungen für Sachanlagen	5.759,41	10.000	2.900	0	0	0	0	15.759	18.659	5.759
34 - Auszahlungen für Finanzanlagen	0,00	0	0	0	0	0	0	0	0	0
35 - Auszahlungen für sonstige Ausleihungen und Kreditgewährungen	0,00	0	0	0	0	0	0	0	0	0
36 - Auszahlungen für Vorräte	0,00	0	0	0	0	0	0	0	0	0
37 - Sonstige Investitionsauszahlungen	0,00	0	0	0	0	0	0	0	0	0
38 Summe der Auszahlungen aus Investitionstätigkeit	5.759,41	10.000	2.900	0	0	0	0	15.759	18.659	5.759
darunter:										
mit Verpflichtungsermächtigungen in Vorjahren bereits gebunden		---								
neu veranschlagte Verpflichtungsermächtigungen		---		0	0	0	0		---	
39 Saldo der Ein- und Auszahlungen der Investitionstätigkeit	-5.759,41	-10.000	-2.900	0	0	0	0			
40 - Angaben zur Kofinanzierung										
Einzahlung eines Dritten (Angabe des kommunalen Unternehmens, Name) zur Finanzierung des kommunalen Kofinanzierungsanteils sind in den Einzahlungen aus durchlaufenden Geldern und ungeklärten Zahlungseingängen in folgender Höhe enthalten:	0,00	0	0	0	0	0	0	0	0	0
Auszahlungen zum Ausgleich der von einem Dritten (Angabe des kommunalen Unternehmens, Name) erhaltenen Zahlungen zur Finanzierung des kommunalen Kofinanzierungsanteils sind in den Auszahlungen aus durchlaufenden Geldern und ungeklärten Zahlungsvorgängen in folgender Höhe enthalten:	0,00	0	0	0	0	0	0	0	0	0
Erläuterungen:	Maßnahme 140: Gehweg Rathaus-Kriegerdenkmal-Hohlweg Ausbau barrierefreier Gehweg vom Rathaus bis Kriegerdenkmal / Anbindung an den Hohlweg, einschließlich Beleuchtung Folgekosten: laufende Unterhaltung									

Investitionsübersicht für Maßnahme: Gehweg Straßenbeleuchtung Schulstraße (141)

Einzahlungs- und Auszahlungsarten (gemäß § 4 Absatz 12 GemHVO-Doppik)	Ergebnisse des Haushaltsvorjahres	Ansätze des Haushaltsvorjahr einschl. Nachträge	Ansatz des Haushaltsjahres	Planungsdaten des Haushaltsfolgejahr	Planungsdaten des zweiten Haushaltsfolgejahr	Planungsdaten des dritten Haushaltsfolgejahr	Planungsdaten der weiteren Haushaltsjahre bis zum Abschluss der Maßnahme	bis einschl. des Haushaltsvorjahres bereitgestellte Mittel	Gesamtein- / und -auszahlungen	davon bereits geleistet
	1	2	3	4	5	6	7	8	9 ¹	10
	in EUR									
23 + Einzahlungen aus Investitionszuwendungen	0,00	0	0	0	0	0	0	0	0	0
24 + Einzahlungen aus Beiträgen und ähnlichen Entgelten	0,00	0	0	0	0	0	0	0	0	0
25 + Einzahlungen aus immateriellen Vermögensgegenständen	0,00	0	0	0	0	0	0	0	0	0
26 + Einzahlungen aus Sachanlagen	0,00	0	0	0	0	0	0	0	0	0
27 + Einzahlungen aus Finanzanlagen	0,00	0	0	0	0	0	0	0	0	0
28 + Einzahlungen aus sonstigen Ausleihungen und Kreditgewährungen	0,00	0	0	0	0	0	0	0	0	0
29 + Einzahlungen aus Vorräten	0,00	0	0	0	0	0	0	0	0	0
30 + Sonstige Investitionseinzahlungen	0,00	0	0	0	0	0	0	0	0	0
31 Summe der Einzahlungen aus Investitionstätigkeit	0,00	0	0	0	0	0	0	0	0	0
32 - Auszahlungen für immaterielle Vermögensgegenstände	0,00	0	0	0	0	0	0	0	0	0
33 - Auszahlungen für Sachanlagen	8.848,46	128.500	0	0	0	0	0	137.348	137.348	8.848
34 - Auszahlungen für Finanzanlagen	0,00	0	0	0	0	0	0	0	0	0
35 - Auszahlungen für sonstige Ausleihungen und Kreditgewährungen	0,00	0	0	0	0	0	0	0	0	0
36 - Auszahlungen für Vorräte	0,00	0	0	0	0	0	0	0	0	0
37 - Sonstige Investitionsauszahlungen	0,00	0	0	0	0	0	0	0	0	0
38 Summe der Auszahlungen aus Investitionstätigkeit	8.848,46	128.500	0	0	0	0	0	137.348	137.348	8.848
darunter:										
mit Verpflichtungsermächtigungen in Vorjahren bereits gebunden		---								
neu veranschlagte Verpflichtungsermächtigungen		---		0	0	0	0		---	
39 Saldo der Ein- und Auszahlungen der Investitionstätigkeit	-8.848,46	-128.500	0	0	0	0	0			
40 - Angaben zur Kofinanzierung										
Einzahlung eines Dritten (Angabe des kommunalen Unternehmens, Name) zur Finanzierung des kommunalen Kofinanzierungsanteils sind in den Einzahlungen aus durchlaufenden Geldern und ungeklärten Zahlungseingängen in folgender Höhe enthalten:	0,00	0	0	0	0	0	0	0	0	0
Auszahlungen zum Ausgleich der von einem Dritten (Angabe des kommunalen Unternehmens, Name) erhaltenen Zahlungen zur Finanzierung des kommunalen Kofinanzierungsanteils sind in den Auszahlungen aus durchlaufenden Geldern und ungeklärten Zahlungsvorgängen in folgender Höhe enthalten:	0,00	0	0	0	0	0	0	0	0	0

Einzahlungs- und Auszahlungsarten (gemäß § 4 Absatz 12 GemHVO-Doppik)	Ergebnisse des Haushalts- vorvorjahres	Ansätze des Haushalts- vorjahr einschl. Nachträge	Ansatz des Haushalts- jahres	Planungs- daten des Haushalts- folgejahr	Planungs- daten des zweiten Haushalts- folgejahr	Planungs- daten des dritten Haushalts- folgejahr	Planungs- daten der weiteren Haushalts- jahre bis zum Abschluss der Maßnahme	bis einschl. des Haushalts- vorjahres bereit- gestellte Mittel	Gesamtein- / und -aus- zahlungen	davon bereits geleistet
	1	2	3	4	5	6	7	8	9 ¹	10
	in EUR									
Erläuterungen:	<p>Maßnahme 141: Gehweg Straßenbeleuchtung Schulstraße Durch die Erneuerung des Gehweges auf der Ostseite der Schulstraße entlang der Ortsdurchfahrt der Landesstraße L11 soll die Begehbarkeit verbessert und die Sicherheit durch Verbreiterung erhöht werden. Weiterhin sollen die Spannbetonmasten demontiert und durch neue Aufsatzleuchten erneuert werden. Außerdem ist es vorgesehen, den Gehweg sowie den vorhandenen Fußgängerüberweg mit taktilen Platten so auszubilden, dass der Fußgängerüberweg sowie Straßenübergänge mit abgesenktem Bordstein besser für Menschen mit Sehbehinderungen erkennbar sind. Die Zu- und Ausfahrt des Schulbusses zur Bushaltestelle vor der Grundschule "Am Mühlenberg" soll verbessert werden. Auf der Westseite werden der Abschnitt des Gehweges zur Bützower Straße erneuert und an der Zufahrt zur Mühle ein Gehwegabschnitt neu angelegt. Folgekosten: laufende Unterhaltung</p>									

Kommentare zu den Produktsachkonten - 2020 -

	Erläuterung zum Produktsachkonto	Haushalts- ansatz
	1	2
Erträge		
114000.0210.442450 von Anstalten des öffentlichen Rechts - Jobcenter / Hauptamt	5047 Zuschuss vom Jobcenter Zuschuss zur Ausbildungsvergütung für ein Azubi nach § 16 Abs.1 SGB II (80%)	6.300
114030.1600.441900 Sonstige (Verkauf) / Bauhof	5129 Erträge Bauhof Verkauf 1.545 m ² Steine aus Straßenbaumaßnahmen	10.000
121000.0800.442420 vom Land / Wahlen	5074 Wahlen HJ 2020 Landrat 06.10.2013 für 7 Jahre HJ 2021 Bundestag 24.09.2017 für 4 Jahre HJ 2021 Landtag 04.09.2016 für 5 Jahre HJ 2024 Bürgermeister 26.02.2017 für 7 Jahre HJ 2024 Kommunal 26.05.2019 für 5 Jahre HJ 2024 Kreistag 26.05.2019 für 5 Jahre HJ 2024 Europa 26.05.2019 für 5 Jahre	3.000
540000.0422.462500 Konzessionsabgaben - Gas, Strom	5055 Konzessionsabgaben - Strom, Gas Neueinschätzung auf der Grundlage Abschlagszahlungen Konzessionsabgabe für Energie und Gas HJ 2019 - 87.800 EUR Strom E.DIS AG - 14.000 EUR Gas Stadtwerke Rostock AG 101.800 EUR Gesamtsumme	101.800
552000.0422.432290 Sonstige Gebühren und Beiträge Wasser- und Bodenverband	5120 Wasser- und Bodenverbände - 99.000 EUR WBV "Hellbach-Conventer Niederung" - 2.700 EUR WBV "Warnow-Beke" 101.700 EUR Gesamtsumme WBV "Hellbach-Conventer Niederung" Beitragserhöhung ca. 30.500 EUR durch Erhöhung des Beitragssatzes (verrohrte Gewässer ca. 40-60 Jahre alt. Die Verrohrungen sind in vielen Fällen den aktuellen Anforderungen nicht mehr gewachsen und durch die zunehmenden Hochwasserereignisse in ihrer Substanz geschädigt. Dementsprechend wird die Satzung überarbeitet.	101.700
555000.6100.462906 Sonstige laufende Erträge / Ökokonto	5108 Ökokonto Ökokonto Maßnahme 1 Altenhagen - Anerkennung der Ökokontomaßnahme auf dem Flurstück 10 Flur 2 der Gemarkung Klein Siemen / LK ROS 10.11.2017 - Amtsgericht Rostock Eintragungsbekanntmachung 13.12.2017 Ökokontofläche Maßnahme 2 bei Altenhagen - STV BV/2019/078 vom 28.08.2019 Auftragsvergabe zur Planung der Renaturierung Senke bei Altenhagen, Ökokontofläche 2 - STV BV/2019/138 vom 07.11.2019 Vertrag über die Verbindliche Reservierung einer Ökokontomaßnahme (152.738 Ökopunkte x 3,00 EUR/ÖP = 458.214 EUR)	458.200
611000.0410.402100 Gemeindeanteil an der Ein- kommensteuer	5093 Orientierungsdaten Haushaltsplanung Orientierungsdaten für die Haushaltsplanung 2020 / Kommunaler Finanzausgleich vom 30.10.2019 einschließlich Aktualisierung vom 13.01.2020 - Ministerium für Inneres und Europa M-V	1.159.900

	Erläuterung zum Produktsachkonto	Haushalts- ansatz
	1	2
611000.0410.402200 Gemeindeanteil an der Umsatz- steuer	5093 Orientierungsdaten Haushaltsplanung Orientierungsdaten für die Haushaltsplanung 2020 / Kommunaler Finanzausgleich vom 30.10.2019 einschließlich Aktualisierung vom 13.01.2020 - Ministerium für Inneres und Europa M-V	169.900
611000.0410.413201 Zuweisung zur Wahrnehmung gesetzlich übertragener Aufgaben vom Land	5093 Orientierungsdaten Haushaltsplanung Orientierungsdaten für die Haushaltsplanung 2020 / Kommunaler Finanzausgleich vom 30.10.2019 einschließlich Aktualisierung vom 13.01.2020 - Ministerium für Inneres und Europa M-V	216.700
Aufwendungen		
111030.0115.529100 Sonstige Aufwendungen für Sach leistungen /Partnerschaften	5024 Sachleistung Partnerschaften - 500 EUR Präsente für Partnerschaften, Gastfamilie - 2.500 EUR Verpflegung, Ausgaben Unternehmungen im Rahmen des 30. Jubiläums mit Schwarmstedt - die Stadt Kröpelin ist für 3 Tage Gastgeber rund um das Stadterntedankfest - 2.000 EUR für Aktivitäten zum Tag der deutschen Einheit 30 Jahre 5.000 EUR Gesamtsumme	5.000
111030.0115.529200 Sonstige Aufwendungen für Dienstleistungen - Reisekosten / Partnerschaften	5068 Fahrkosten Partnerschaften - 500 EUR Reisekostenerstattung für Einladungen in unsere Partnerstädte (Arnagereise in HJ 2020 nicht geplant) - 2.500 EUR Übernachtungs- und Unterbringungskosten für 4 Delegationen / 2 Nächte vom 18.09.2020 - 20.09.2020 / eingeladen werden alle Partnerstädte für das Jubiläum mit Schwarmstedt	3.000
111040.0110.501300 Aufwandsentschädigung; Sitz- ungs gelder / Gemeindeorgane	5127 Aufwandsentschädigung/Sitzungsgeld STV BV/2019/105-04 vom 11.12.2019 Beschluss über die Hauptsatzung der Stadt Kröpelin	46.300
111040.0110.524902 Sonstige Aufwendungen für Sachleistungen und Verbrauchs- mittel - Ortsräte / Gremien	5114 Sachleistung für Ortsräte STV BV/2019/104 vom 12.09.2019 Beschluss über die finanzielle Ausstattung der Ortsräte - je 2.000 EUR jährlich für die Ortsteilvertretungen Jennewitz, Schmadebeck, Altenhagen	6.000
111070.0220.561200 Aufwendungen für Aus- und Fortbildung, Umschulung / Personalrat	5115 Aufwendung Personalvertretung - 618 EUR Grundlehrgang Modul 3 - 246 EUR Eingruppierungslehrgang - 229 EUR Lehrgang Personalratswahlen - 1.093 EUR Gesamtsumme HJ 2020 - 1.500 EUR Personalratswahl, neue Mitglieder Schulung HJ 2021	1.100
112000.0210.561200 Aufwendungen für Aus- und Fortbildung, Umschulung / Personalabteilung	5046 Aus- und Fortbildung / Personalabteilung - 1.500 EUR Hauptamt: 6 Schulungen (EMA, Gewerbe, OA, Standesamt, Personal, HA-Leiter) - 1.250 EUR Kämmerei: 5 Schulungen (Kasse, Steuern, ABU, Liegenschaften, KÄ-Leiterin) - 1.250 EUR Bauamt: 5 Schulungen (3xBA-Leiterin, 2xSB) - 500 EUR Bürgemeister/ Sekretariat: 2 Schulungen - 1.500 EUR Azubis: DBU und Beitrag (Studieninstitut/Prüfung) - 500 EUR Wohnungsverwaltung (Mietrecht je Mitarbeiter) 6.500 EUR Gesamtsumme	6.500

	Erläuterung zum Produktsachkonto	Haushalts- ansatz
	1	2
112000.0350.506990 Personalnebenaufwendungen/Son- stige (arbeitsmedizinische Betreuung /Arbeitsschutz/BAD)	5066 Personalnebenaufwendungen / Arbeitsschutz - gesetzliche Pflicht zur Beteiligung von Bildschirmarbeitsplatzbrillen - Untersuchung Bildschirmarbeitsplätze 2020 - BAD arbeitsmedizinische Jahresbetreuung	2.500
112000.0350.562500 Sachverständigen-, und ähnliche Aufwendungen / Arbeitsschutz; TÜV	5080 Arbeitsschutz/TÜV Beschluss HA 202-30/2018 vom 12.09.2018 Vertrag über die Bereitstellung sicherheitstechnischen Dienstes zur Betreuung mit Arbeitsschutz Beier, Lieblingshof	1.500
114000.0300.523800 Geringwertige Geräte, Ausstattungs-, Ausrüstungs- u. sonstige Gebrauchsgegenstände	5119 Geräte und Ausstattung Rathaus - 6.500 EUR Bürostühle a. 650 EUR - 200 EUR Blumenkübel - 1.500 EUR Sonstiges 8.200 EUR Gesamtsumme	8.200
114000.0300.562502 Sachverständigen-, Gerichts- und ähnliche Aufwendungen - Doppik	5064 Sachverständigenkosten - Doppik lt. Rahmenvertrag vom 15.07.2010 beratende Begleitung und Wissensvermittlung für die Einführung des NKHR-MV in der kommunalen doppelischen Variante / Hilfeleistung durch Mitarbeiter adKOMM 4 Tage Erarbeitung Jahresabschluss 2018-2019 2 Tage Korrekturen Anlagenbuchhaltung, EÖB, Sonstiges 6 Tage x 1.252,00 EUR = 7.512,00 EUR	7.600
114000.0300.564110 Versicherungsbeiträge - KSA; OKV / Zentrale Dienste	5116 Versicherung KSA, OKV - 3.800 EUR Haftpflichtversicherung - 200 EUR Schülerunfallversicherung - 800 EUR Aufwendungsersatz dienstl. Benutzung privater Fahrzeuge - 2.700 EUR Vermögenseigenschadenversicherung - 2.200 EUR Cyberversicherung - 600 EUR ca. Erhöhung HJ 2020 10.300 EUR Gesamtsumme	10.300
114000.0325.562410 laufende Lizenzaufwendungen / EDV-Dienste	5069 laufende Lizenzaufwendungen - 25.200 EUR adKOMM-Stadtlizenz - 7.800 EUR Nutzungsvertrag adKOMM - 500 EUR OWIG-Ware - 700 EUR Antivir - 600 EUR Signaturkarten - 5.000 EUR Personenstandswesen - 1.400 EUR Pflege Autista - 5.500 EUR Online-Wohngeld - 740 EUR DVDV - 1.500 EUR Allris - 430 EUR EGVP - 4.400 EUR CC-DMS - 340 EUR TR-ESOR - 200 EUR beBPo - 1.500 EUR sonstige Lizenzen 55.810 EUR Gesamtsumme	55.900
114000.0325.562420 laufende Beratung / EDV-Dienste	5070 laufende Beratung / EDV-Dienste 3.000 EUR Windowsupdates/Installationen, Fernwartungen	3.000
114000.0325.562430 Unterhaltung Software, Updates / EDV-Dienste	5071 Unterhaltung Software, Update/EDV Dienst - 2.500 EUR Fernwartungen ITZ - 4.000 EUR IT-Sicherheitskonzept - 500 EUR Austausch Office 2010 - 6.500 EUR EUR CN-Lavine (noch keine Kosten vom Land M-V bekannt) 13.500 EUR Gesamtsumme	13.500

	Erläuterung zum Produktsachkonto	Haushalts- ansatz
	1	2
114000.0325.562440 Unterhaltung Hardware / EDV-Dienste	5072 Unterhaltung Hardware / EDV Dienste - 1.000 EUR Reparatur/Austausch Hardware - 500 EUR Austausch 1 Rechner - 900 EUR Laptop Bürgermeister - 500 EUR Austausch/Erweiterung Monitore - 600 EUR Dokumentendrucker Standesamt 3.500 EUR Gesamtsumme	3.500
114010.0364.523110 Unterhaltung Grundstücke / Rathaus	5096 Unterhaltung Gebäude Rathaus - 17.000 EUR Umbau Toiletten EG (behindertengerecht) Planungskosten HA BV/2019/150 27.11.2019 Umbau der Toilettenanlage Rathaus Behinderten-WC (Ermächtigungsübertragung aus HJ 2019 33.006,75 EUR für HJ 2020) - 4.000 EUR Renovierung Trauraum und ein Büro - 3.500 EUR laufende Unterhaltung - 5.000 EUR Ausstattung mit Rauchmeldern 29.500 EUR Gesamtsumme	29.500
114010.0364.529202 Sonstige Aufwendungen für Dienstleistungen - Reinigung / Rathaus	5117 Reinigung Rathaus - 900 EUR Reinigung Fenster - 600 EUR Versiegelung/Grundreinigung - 200 EUR Tischwäsche - 5.700 EUR Krankheitsvertretung Reinigungskraft 52 Wochen a. 6 h=312 hx18 EUR=5.616 EUR 7.400 EUR Gesamtsumme	7.400
114010.0365.523110 Unterhaltung Grundstücke /ehemaliges Heizhaus Schulstraße	5102 Unterhaltung Grundstück Heizhaus - Beschluss STV BV/2019/103 vom 12.09.2019 Abriss des Heizhauses in der Schulstraße - 115.184,86 EUR Angebot AO4536 vom 23.01.2019 Kostenschätzung Abbruch und Schadstoffsanierung Heizhaus und Schornstein, Schulstraße Firma Werges GmbH - mögliche Förderung 75 % wird vom Bauamt geprüft	115.200
114020.0360.562504 Sachverständigen-, und ähnliche Aufwendungen-Umlegungsverfahr. Bützower Str./allg. Grundvermö	5048 Umlegungsverfahren Bützower Straße - Beschluss STV 256-22/2017 vom 11.05.2017 Beschluss zum Umlegungsverfahren Bützower Straße Kröpelin - Vermessungsbüro Lothar Bauer und Kerstin Siwek Kostenermittlung für die zu erwartenden Vermessungsgebühren Umlegungsverfahren Bützower Straße. 202.346,77 EUR Gesamtkosten davon AO - 30.940,00 EUR HJ 2017 - 74.958,10 EUR HJ 2018 - 35.700,00 EUR HJ 2019 141.598,10 Gesamtkosten bis HJ 2019 60.741,90 EUR verfügbare Mittel für Ermächtigung HJ 2020 Durch die Stadt Kröpelin wird das Verfahren vorfinanziert und dann erfolgt die Kostenerhebung nach Kostenverordnung. Wann Erträge/Einzahlungen fließen z. Z. nicht bekannt. HJ 2021 neu betrachten.	0
114030.1600.523240 Betriebsvorrichtungen, die im Gebäude eingebaut sind-Bewirt- schaftung / Bauhof	5091 Betriebsvorrichtungen / Bauhof Prüfungen für EMA, Heizung, Rolltore, TÜV, E-Anlage, Mobilfunk	1.800
114030.1600.562100 Mieten - Geräte / Bauhof	5002 Mietvertrag Unimog U20 Kündbarer Vertrag für die Miete eines Unimog U20 mit Anbaugeräte 2.526,01 EUR/Monat 5 Monate November - März Einsatz Winterdienst 7 Monate April-Oktober Einsatz Bauhof	18.000

	Erläuterung zum Produktsachkonto	Haushalts- ansatz
	1	2
116000.0422.529200 Sonstige Aufwendungen für Dienstleistungen / Vollstreckungswesen	5049 Vertrag Vollstreckung Öffentlich-rechtlicher Vertrag zur Übertragung von Aufgaben der Verwaltungsvollstreckung des Amtes Neubukow-Salzhaff, der Stadt Kröpelin, der Gemeinde Satow, der Stadt Kühlungsborn, der Stadt Schwaan, der Stadt Bad Doberan, der Stadt Neubukow vom 20.06.2017 HJ 2019 468 erledigte Aufträge, beigetriebene Forderung 97.110,43 EUR.	17.700
121000.0800.563100 Büromaterial / Wahlen	5074 Wahlen HJ 2020 Landrat 06.10.2013 für 7 Jahre HJ 2021 Bundestag 24.09.2017 für 4 Jahre HJ 2021 Landtag 04.09.2016 für 5 Jahre HJ 2024 Bürgermeister 26.02.2017 für 7 Jahre HJ 2024 Kommunal 26.05.2019 für 5 Jahre HJ 2024 Kreistag 26.05.2019 für 5 Jahre HJ 2024 Europa 26.05.2019 für 5 Jahre	1.000
122000.0910.529100 Sonstige Aufwendungen für Sachleistungen (Bestattungen, Fundtiere u.a.) / Ordnungsamt	5050 Sachleistung Ordnungsamt - Beschluss STV 314-26/2017 vom 02.11.2017 Abschluss eines Vertrages über die Sicherstellung, Verwahrung und Versorgung von Fundtieren mit der Tierhilfe Norddeutschland / monatliche Grundpauschale 250,00 EUR für die Absicherung der Rufbereitschaft (24-Stunden-Dienst, inklusiv 5 kostenloser Einsätze für Einfangen und Sicherstellen) - Bestattungen - Fischereiwesen	10.000
126000.1310.523110 Unterhaltung Grundstücke / FFw Kröpelin	5124 Unterhaltung Grundstück FFw Kröpelin - 5.000 EUR Reparatur Dehnungsfugen, Maler Fahrzeughalle - 1.000 EUR laufende Unterhaltung 6.000 EUR Gesamtsumme HJ 2020	6.000
126000.1320.523110 Unterhaltung Grundstücke / FFw Altenhagen	5095 Unterhaltung Grundstücke/FFw Altenhagen - 1.000 EUR laufende Unterhaltung - 5.000 EUR Dämmung Dach (Angebot 4.719,84 EUR) - 15.000 EUR Heizung - 10.000 EUR Trockenbau - 5.000 EUR Maler, Elektriker 36.000 EUR Gesamtsumme HJ 2020	36.000
126000.1330.523110 Unterhaltung Grundstücke / FFw Schmadebeck	5109 Unterhaltung Grundstücke FFw Schmadebeck HJ 2020: 20.000 EUR Sockelsanierung HJ 2021: 10.000 EUR malermäßige Instandhaltung Fahrzeughalle (Feuchtigkeit)	20.000
126000.1340.523110 Unterhaltung Grundstücke / FFw Jennewitz	5101 Unterhaltung Grundstück FFw Jennewitz - 1.000 EUR laufende Unterhaltung - 5.000 EUR Reparatur Dach Garage - 6.000 EUR Farbanstrich (1/2 Dachkasten, Sirenenturm, Eingangstür) 12.000 EUR Gesamtsumme HJ 2020	12.000

	Erläuterung zum Produktsachkonto	Haushalts- ansatz
	1	2
211000.2110.523110 Unterhaltung Grundstücke / Grundschule "Am Mühlenberg"	5053 Unterhaltung Grundschule - 138.000 EUR Fassadenanstrich, Sockelsanierung, Sanierung Fensterbänke - ca. 35.000 EUR Auftragsvergabe BV/2019/128 Fa. Enderlein, Neubukow Zimmererleistungen Auftragsvergabe SVS 11.12.2019 - 11.000 EUR Planungsleistungen Auftragsvergabe Claaßen&Geigle = 184.000 EUR Zwischensumme abzüglich Ermächtigung aus HJ 2019 verbleibt für HJ 2020 Plan 47.500 EUR weiterer Ansatz HJ 2020 - 11.100 EUR Sanierung Kleinmängel - 15.000 EUR Malerleistungen 6 Fachr., 4 Leitungsräume, Lehrerzimmer - 5.000 EUR Sicherheitsbetrag Instandhaltung 78.600 EUR Gesamtsumme	78.600
211000.2110.524800 Sonstige bezogene Leistungen - Schwimmunterricht / Grundschule "Am Mühlenberg"	5060 Schwimmunterricht / Grundschule Beschluss HA 220-33/2019 vom 13.03.2019 Beschluss über die Kostenübernahme für den Schwimmunterricht im Schuljahr 2019/2020 Beschlussempfehlung: Der Hauptausschuss der Stadt Kröpelin beschließt, die Kosten für das Schulschwimmen im Schuljahr 2019/2020 zu übernehmen.	4.800
211000.2110.525430 Kostenerstattung an Gemeinden und Gemeindeverbänden/ Schulkosten für andere Grundschulen	5083 Schulkosten für Grundschulen Schätzung Grundlage AO Haushaltsvorjahre	58.000
211000.2110.529101 Sonstige Aufwendungen für Sachleistungen - Schulverein / Grundschule	5061 Sachleistung aus Spende Schulverein Beschluss Nr. STV 153-13/2016 Beschluss über die Spendenannahme des Schulvereines Beschluss: Die Stadtvertretung der Stadt Kröpelin beschließt die Annahme der zweckgebundenen Spende des Kröpeliner Schulvereins in Höhe von 2.790,79 EUR. Der Kröpeliner Grundschulverein hat sich 2016 aufgelöst. Die noch vorhandenen finanziellen Mittel sollen weiterhin für Sport- und Lesewettbewerbe und Veranstaltungen über Jahresscheiben ausgegeben werden. Die Planansätze für die Haushaltsjahre werden je nach tatsächlicher Inanspruchnahme der gesamten finanziellen Mittel angepasst. 1.409,81 EUR AO gesamt HJ 2016-2019	500
211000.4510.523110 Unterhaltung der Grundstücke / Sporthalle Schulstraße	5054 Unterhaltung Sporthalle - 20.000 EUR Fassadenanstrich - 1.000 EUR Sanierung Kleinmängel - 3.200 EUR Instandhaltung Duscharmaturen - 1.000 EUR Sicherheitsbetrag Instandhaltung 25.200 EUR Gesamtsumme	25.200
211000.4510.523240 Betriebsvorrichtungen, die im Gebäude eingebaut-Bewirtschaftung / Sporthalle Schulstraße	5073 Betriebsvorrichtung / Sporthalle - 200 EUR Wartung EMA, Fa. L+S Kartengebühr EMA, Telekom (geringfügig) - 300 EUR Wartung Lüftungsanlage, Fa. Kindel - 250 EUR Wartung Türen, Fa. Stellmach - 300 EUR Wartung ELA, Fa. Hesse, Rostock - 150 EUR Wartung Trennvorhang, Fa. Politz - 150 EUR Wartung HA-Station, Fa. Kindel - 800 EUR Sicherheitsbetrag Instandsetzungen - 200 EUR Schornsteinfeger 2.350 EUR Gesamtsumme	2.400

	Erläuterung zum Produktsachkonto	Haushalts- ansatz
	1	2
215000.9999.525430 Kostenerstattung an Gemeinden und Gemeindeverbänden/ Schul- kosten für Regionale Schulen	5122 Schulkosten für Regionale Schulen Ansatz orientiert sich an den Vorjahren. Ab 2020 aber mit Erhöhung, da durch das neue Schulgesetz auch die Regionale Schule Kühlungsborn SLA-Beiträge erheben kann. Die genaue Schülerzahl ist z. Z. nicht bekannt. Es gibt aus Vorjahren keinen Vergleich für diese Schule.	175.000
272000.2710.523800 Geringwertige Geräte, Ausstattungs-, Ausrüstungs- u. sonstige Gebrauchsgegenstände	5111 Geräte und Ausstattung Bibliothek - 100 EUR Ersatzbeschaffung - 833 EUR Bücherwagen Gotland plus E 4615 weißes Gestell/ weiß (Laptop) - 100 EUR Banner Druck EKZ digitale Vorlage gesamt 300 EUR geteilt Bibliothek, ORM, Stadtmuseum zum Hinstellen auf Stadtfesten im südlichen Gewerbegebiet - 1.500 EUR 3 Stück PC 2.533 EUR Gesamtsumme	2.600
281000.1850.541900 Zuschüsse an Vereine	5076 Zuschuss Vereine, Schuldnerberatung - 3.000 EUR Zuschüsse an Vereine - 1.000 EUR Zuschuss Schuldnerberatung Bad Doberan Empfehlung Kultur- und Sozialausschuss vom 21.10.2019 4.000 EUR Gesamtsumme	4.000
281000.7000.563900 Sonstiges - Geschäftsaufwend- ungen für kulturelle Veran- staltungen / Kultur	5085 Aufwendungen kulturelle Veranstaltungen - 300 EUR Musikalische Umrahmung Maibaumfest - 500 EUR Kinderfest - 500 EUR Weihnachtsmarkt - 300 EUR Puppenspiel Weihnachtsmarkt - 4.000 EUR Durchführung Gewerbeparkfest am 13.06.2020 Empfehlung Kultur- und Sozialausschuss vom 21.10.2019 5.600 EUR Gesamtsumme	5.600
281000.7070.524900 Sonstige Aufwendungen für Sachleistungen und Verbrauchs- mittel / Seniorenbetreuung	5077 Seniorenbetreuung - 500 EUR Wein - 300 EUR Geburtstagskarten - 200 EUR Präsente - 500 EUR Seniorenweihnachtsfeier 1.500 EUR Gesamtsumme	1.500
281001.5700.523110 Unterhaltung Grundstücke / Denkmäler Mühle	5100 Unterhaltung Mühle - 4.700 EUR malermäßige Instandhaltung der Holzfenster - 300 EUR laufende Unterhaltung 5.000 EUR Gesamtsumme	5.000
361000.3100.525420 Kommunalanteil Betreuung Kinder in Kindertagesstätten und Pflegepersonal an das Land	5110 Tageseinrichtungen für Kinder Gesetzesänderung ab 01.01.2020 § 20 KiföG MV i.V.m. § 27 Gesetz zur Einführung der Elternbeitragsfreiheit, zur Stärkung der Elternrechte und zur Novellierung des Kindertagesförderungsgesetzes Mecklenburg-Vorpommern neues PSK: Kommunalanteil für die Betreuung der Kinder der Stadt Kröpelin in Kindertagesstätten und bei Pflegepersonen. Errechnung anhand der aktuellen Zahlen der Kinder in Einrichtungen. Kostenfreie Nutzung von Kindertagesstätten und Hort ab 2020.	646.000
362001.3260.523110 Unterhaltung Grundstücke / Jugendbegegnungsstätte	5125 Unterhaltung Jugendbegegnungsstätte - 1.500 EUR WC-Anlage - 1.000 EUR Malerarbeiten - 1.000 EUR Elektroarbeiten - 1.000 EUR Außenanlagen (Baumschnitt, Pflasterarbeiten) - 2.000 EUR laufende Unterhaltung 6.500 EUR Gesamtsumme (Ertüchtigung des Gebäudes zur Wiedervermietung)	6.500

	Erläuterung zum Produktsachkonto	Haushalts- ansatz
	1	2
362001.3260.541900 Zuschüsse der Stadt Kröpelin für die Jugendbegegnungsstätte	5086 Aufwendungen für Jugendbegegnungsstätte - BV/2020/201 vom 28.01.2020 STV Leistungsvereinbarung zur Förderung der Jugendarbeit/Jugendsozialarbeit im Sozialraum Kröpelin - BV/2020/202 vom 28.01.2020 STV Nutzungsvertrag und Kooperationsvereinbarung zwischen dem DRK Kreisverband Bad Doberan e.V. und der Stadt Kröpelin	11.800
424000.4510.523110 Unterhaltung Grundstücke / Sporthalle Schulstraße	5054 Unterhaltung Sporthalle - 20.000 EUR Fassadenanstrich - 1.000 EUR Sanierung Kleinmängel - 3.200 EUR Instandhaltung Duscharmaturen - 1.000 EUR Sicherheitsbetrag Instandhaltung 25.200 EUR Gesamtsumme	25.200
424000.4510.523240 Betriebsvorrichtungen, die im Gebäude eingebaut-Bewirtschaftung / Sporthalle Schulstraße	5073 Betriebsvorrichtung / Sporthalle - 200 EUR Wartung EMA, Fa. L+S Kartengebühr EMA, Telekom (geringfügig) - 300 EUR Wartung Lüftungsanlage, Fa. Kindel - 250 EUR Wartung Türen, Fa. Stellmach - 300 EUR Wartung ELA, Fa. Hesse, Rostock - 150 EUR Wartung Trennvorhang, Fa. Politz - 150 EUR Wartung HA-Station, Fa. Kindel - 800 EUR Sicherheitsbetrag Instandsetzungen - 200 EUR Schornsteinfeger 2.350 EUR Gesamtsumme	2.400
511000.1700.562550 Aufwendungen für die Erstellung von Bebauungsplänen / Allgemeine Bauverwaltung	5043 Erstellung B-Pläne, Satzungen, Ökokonto - 12.000 EUR Erweiterung Wohngebiet Schönbusch - 12.000 EUR BP Brusow - 2.000 EUR Ökoflächen Gutachten Dr. Giersberg (HA BV/2019/078 28.08.2019 Auftragsvergabe zur Planung der Renaturierung Senke bei Altenhagen, Ökokontofläche 2) - 2.000 EUR nach Bedarf Änderung Pläne - 75.000 EUR Flächennutzungsplan lt. Beschluss STV vom 02.11.2017 / Vertrag in Höhe von 168.762 EUR von Stadt- und Regionalplanung, Wismar vom 29.08./03.09.2019; STV BV/2019/126 vom 07.11.2019 Flächennutzungsplan der Stadt Kröpelin Aufstellungsbeschluss (40.000 EUR Ermächtigung aus HJ 2019 für HJ 2020) - 20.000 EUR Planungsleistungen für Antrag FM entsprechend STV BV/2019/174 vom 11.12.2019 Antrag zur Errichtung eines Ersatzneubaues für eine Kindertagesstätte im Bereich des Schulkomplexes 123.000 EUR Gesamtsumme HJ 2020 - 40.000 EUR Flächennutzungsplan - 2.000 EUR HJ 2021 nach Bedarf Änderung Pläne 42.000 EUR Gesamtsumme HJ 2021 - 13.700 EUR Flächennutzungsplan - 2.000 EUR nach Bedarf Änderung Pläne 15.700 EUR Gesamtsumme HJ 2022	123.000
522000.0362.523110 Unterhaltung Grundstücke / Wohn- und Geschäftsgebäude	5045 Instandhaltung Wohn- u. Geschäftsgebäude - 137.000 EUR Kosten für laufende Unterhaltung - 100.000 Fassadenanstrich Block Lindenstraße 237.000 EUR Gesamtsumme	237.000

	Erläuterung zum Produktsachkonto	Haushalts- ansatz
	1	2
541000.5200.523220 Bewirtschaftung der Außen- anlagen / Gemeindestraßen	5057 Außenanlagen Gemeindestraßen - 50.000 EUR für Baumpflege-,Baumfällung-, Baumersatzmaßnahmen von Straßenbäumen; Beschaffung von Reparaturmaterial für Instandhaltungen der Straßen durch den Bauhof; Kaltmischgut, Kaltverguss, Rissband - 50.000 EUR Rissanierung 100.000 EUR Gesamtsumme	100.000
541000.5200.523221 Bewirtschaftung der Außen- anlagen / Straßenbeleuchtung	5056 Außenanlagen Straßenbeleuchtung - 10.000 EUR für LED Umstellung (100 neue Lichtpunkte) analog 2019 - 10.000 EUR für laufende Unterhaltung 20.000 EUR Gesamtsumme	20.000
541000.5200.562100 Mieten von Geräten für die Unterhaltung der Gemeinde- straßen	5078 Miete Geräte Unterhaltung Straßen - 1.000 EUR div.Gerätemiete für Instandhaltungsleistungen durch Mitarbeiter des Bauho - 5.200 EUR Miete Hubarbeitsbühne für Baumpflegemaßnahmen, 28 m Arbeitshöhe (ca. 4 Wochen a. 1.300 EUR) 6.200 EUR Gesamtsumme	6.200
545000.5300.523210 Bewirtschaftung Grundstücke /Straßenreinigung, Winterdienst (Leistungsvergütung,Streusalz)	5079 Winterdienst - 7.000 EUR Streusalz - 3.000 EUR Leistungsvergütung 10.000 Gesamtsumme	10.000
545000.5300.562100 Mieten - Geräte, Fahrzeuge /Straßenreinigung, Winterdienst	5002 Mietvertrag Unimog U20 Kündbarer Vertrag für die Miete eines Unimog U20 mit Anbaugeräte 2.526,01 EUR/Monat 5 Monate November - März Einsatz Winterdienst 7 Monate April-Oktober Einsatz Bauhof	13.000
552000.0422.525440 Kostenerstattung an Wasser- und Bodenverband	5120 Wasser- und Bodenverbände - 99.000 EUR WBV "Hellbach-Conventer Niederung" - 2.700 EUR WBV "Warnow-Beke" 101.700 EUR Gesamtsumme WBV "Hellbach-Conventer Niederung" Beitragerhöhung ca. 30.500 EUR durch Erhöhung des Beitragssatzes (verrohrte Gewässer ca. 40-60 Jahre alt. Die Verrohrungen sind in vielen Fällen den aktuellen Anforderungen nicht mehr gewachsen und durch die zunehmenden Hochwasserereignisse in ihrer Substanz geschädigt. Dementsprechend wird die Satzung überarbeitet.	101.700
553040.5710.523220 Bewirtschaftung der Außenan- lagen / Jüdischer Friedhof	5042 Bewirtschaftung / Jüdischer Friedhof Bewirtschaftung der Außenanlagen Jüdischer Friedhof - Landesamt für innere Verwaltung M-V / Abteilung Beschaffung, Dienstleistung - jährliche Antragstellung auf Bereitstellung von Mitteln zur Pflege verwaister jüdischer Friedhöfe	500

	Erläuterung zum Produktsachkonto	Haushalts- ansatz
	1	2
555000.6100.523110 Unterhaltung der Grundstücke / Land- und Forstwirtschaft	5126 Waldumwandlung /Renaturierung Altenhagen Maßnahme 1: - STV BV/2019/130 vom 11.12.2019 Waldumwandlung Grundstück im Gewerbegebiet Gemarkung Kröpelin Flur 1, Flurstück 102, 103, 107/22 65.000 EUR Kauf von Waldpunkten 20.000 EUR Rodung der Bestockung Maßnahme 2: - STV BV/2019/166 vom 11.12.2019 130.000 EUR Renaturierung Soll Altenhagen 215.000 EUR Gesamtsumme HJ 2020	215.000
555000.6100.523220 Bewirtschaftung der Außenanlagen / Stadtwald	5113 Bewirtschaftung Stadtwald STV BV/2019/087 vom 07.11.2019 Vertrag über die ständige Betreuung des Stadtwaldes Kröpelin mit der Landesforst Mecklenburg-Vorpommern	3.600
571000.1850.541900 an Sonstige - Zuschuss für Einrichtung von Läden in der Innenstadt / Wirtschaftsförder	5059 Zuschuss für Einrichtung von Läden Beschluss STV 315-26/2017 vom 02.11.2017 Beschluss über die Förderrichtlinie der Stadt Kröpelin zur Einrichtung von Läden in der Innenstadt der Stadt Kröpelin - 2.500 EUR einmaliger Betrag zur Eröffnung eines Ladengeschäftes	5.000
573000.5820.523800 Geringwertige Geräte und sonstige Gebrauchsgegenstände / Markt	5121 Geräte und Ausstattung Markt Weihnachtsbeleuchtung Tannenbaum sowie Straßenlampen Hauptstraße und Markt - 200 EUR Lichterketten Tannenbaum - 12.400 EUR Weihnachtssterne Straßenlampe Stück 360 EUR / Befestigung 15 EUR / Einrichtung Stromversorgung 25 EUR = pro Lampe 400 EUR (31 Lichtpunkte x 400 EUR = 12.400 EUR) 12.600 EUR Gesamtsumme	12.600
573010.5810.523110 Unterhaltung Grundstücke / Dorfgemeinschaftshaus	5104 Unterhaltung Dorfgemeinschaftshaus - 1.000 EUR laufende Unterhaltung - 5.000 EUR Farbanstrich (1/2 Kosten Dachkasten, Fenster) 6.000 EUR Gesamtkosten HJ 2020	6.000
611000.0410.544210 Kreisumlage	5003 Kreisumlage Orientierungsdaten für die Haushaltsplanung 2020 vom 30.10.2019 einschließlich Aktualisierung vom 13.01.2020 IM für Inneres M-V / Kreisumlagegrundlage - vorläufiger Festsetzungsbescheid LK ROS vom 07.01.2020 HJ 2020 39,96 v.H. 4.478.583,47 EUR Kreisumlagegrundlage gemäß der am 18.12.2019 vom Ministerium für Inneres und Europa M-V veröffentlichten Orientierungsdaten Januar 2020. 1.789.641,95 EUR Kreisumlage HJ 2020	1.789.700
Einzahlungen		
114000.0210.642450 von Anstalten des öffentlichen Rechts - Jobcentrum / Hauptamt	5047 Zuschuss vom Jobcenter Zuschuss zur Ausbildungsvergütung für ein Azubi nach § 16 Abs.1 SGB II (80%)	6.300

	Erläuterung zum Produktsachkonto	Haushalts- ansatz
	1	2
114020.0360.685100 Einzahlungen für unbebaute Grundstücke und grundstücksgleiche Rechte	1102 Einzahlungen für unbebaute Grundstücke - 5.700,00 EUR, GSTF-Verkauf ca. 243 m ² , Gemarkung Kröpelin Flur 1 Flurstück 76/5, Zukauffläche für das Grundstück Wismarsche Str. 52, Eigentumsumschreibung noch nicht erfolgt, noch kein Beschluss vorliegend - 1.530,00 EUR, GSTF-Verkauf Gemarkung Kröpelin Flur 12 Flurstücke: 317/1, ca. 70 m ² , und 332/12, ca. 5 m ² , Zukauffläche für das Grundstück Gartenweg 5b, Flurstückszerlegung soll zeitgleich mit Gebäudeeinmessung vorgenommen werden, noch kein Beschluss vorliegend - 4.545,00 EUR, BV STV 372-31/2018 vom 24.05.2018, GS-Verkauf Gemarkung Klein Nienhagen Flur 1 Flurstücke 123, 410 m ² , und 143, 1.105 m ² , Kauf noch nicht beurkundet, Verhandlungsbedarf von Seiten des Kaufantragstellers - 8.014,00 EUR, GS-Tausch Gemarkung Diedrichshagen Flur 1 Flurstücke 103/5, 14 m ² , 103/6, 44 m ² , 123/4, 212 m ² , 121, 2.992 m ² , Straßenverkehrsfläche, Landwirtschaft Ackerland - 109.104,00 EUR, GSTF-Verkauf ca. 9.000 m ² , Gewerbegebiet Südwest, Gemarkung Kröpelin Flur 1 Flurstück 69/22 - 628,00 EUR, GSTF-Verkauf ca. 18 m ² , In den Hören, Gemarkung Kröpelin, Flur 12 Flurstück 381/2 - 2.041,00 EUR, GSTF-Verkauf ca. 65 m ² , Duggenkoppel, Gemarkung Kröpelin Flur 11 Flurstück 6/12 131.562,00 EUR Gesamtsumme	131.500
114020.0360.685200 Einzahlungen für bebaute Grundstücke und grundstücksgleiche Rechte	1101 Einzahlungen für bebaute Grundstücke 935,00 EUR GS-Verkauf Terrasse "Marktstübchen" 55 m ² , Gemarkung Kröpelin Flur 12 Flurstück 594/1	900
114030.1600.641900 Sonstige (Verkauf) / Bauhof	5129 Erträge Bauhof Verkauf 1.545 m ² Steine aus Straßenbaumaßnahmen	10.000
121000.0800.642420 vom Land / Wahlen	5074 Wahlen HJ 2020 Landrat 06.10.2013 für 7 Jahre HJ 2021 Bundestag 24.09.2017 für 4 Jahre HJ 2021 Landtag 04.09.2016 für 5 Jahre HJ 2024 Bürgermeister 26.02.2017 für 7 Jahre HJ 2024 Kommunal 26.05.2019 für 5 Jahre HJ 2024 Kreistag 26.05.2019 für 5 Jahre HJ 2024 Europa 26.05.2019 für 5 Jahre	3.000
511000.1710.682900 Ausgleichsbeitrag Sanierungs- gebiet Stadt Kröpelin	1124 Ausgleichsbeträge Sanierungsgebiet Wert gemäß Gutachten von Professor Dr. Schäfer aus HJ 2017	90.000
540000.0422.662500 Konzessionsabgaben - Gas, Strom	5055 Konzessionsabgaben - Strom, Gas Neueinschätzung auf der Grundlage Abschlagszahlungen Konzessionsabgabe für Energie und Gas HJ 2019 - 87.800 EUR Strom E.DIS AG - 14.000 EUR Gas Stadtwerke Rostock AG 101.800 EUR Gesamtsumme	101.800
541000.5200.681410 Investitionszuwendungen vom Bund	1138 invest. Maßnahmen PSK 541000-5200-681410 Maßnahme 123: Ausbau Bushaltestelle Bahnhof Kröpelin 115.000 EUR Kofinanzierungshilfe Reg.-Nr. 0187/2018 bestätigt vom Vergaberat 23.10.2018	115.000
541000.5200.681420 Investitionszuwendungen vom Land / Straßen	1139 invest. Maßnahmen PSK 541000-5200-681420 Maßnahme 123: Ausbau Bushaltestelle Bahnhof Kröpelin - 1.292.300 EUR Zuwendung ÖPNV; Erhöhung auf 1.688.262,12 EUR beantragt - gilt Haushaltsvermerk 5 HJ 2020	1.292.300

	Erläuterung zum Produktsachkonto	Haushalts- ansatz
	1	2
541000.5200.682900 Einzahlung aus Beiträgen - Sonstige / Straßen	1108 Straßenausbaubeiträge - 39.000 EUR HJ 2020 Maßnahme 130 LWB Schmadebeck-Brusow - 58.000 EUR HJ 2020 Maßnahme 131 DE Diedrichshagen 97.000 EUR Gesamtsumme	97.000
552000.0422.632290 Sonstige Gebühren und Beiträge Wasser- und Bodenverband	5120 Wasser- und Bodenverbände - 99.000 EUR WBV "Hellbach-Conventer Niederung" - 2.700 EUR WBV "Warnow-Beke" 101.700 EUR Gesamtsumme WBV "Hellbach-Conventer Niederung" Beitragserhöhung ca. 30.500 EUR durch Erhöhung des Beitragssatzes (verrohrte Gewässer ca. 40-60 Jahre alt. Die Verrohrungen sind in vielen Fällen den aktuellen Anforderungen nicht mehr gewachsen und durch die zunehmenden Hochwasserereignisse in ihrer Substanz geschädigt. Dementsprechend wird die Satzung überarbeitet.	101.700
555000.6100.662906 Sonstige laufende Erträge / Ökokonto	5108 Ökokonto Ökokonto Maßnahme 1 Altenhagen - Anerkennung der Ökokontomaßnahme auf dem Flurstück 10 Flur 2 der Gemarkung Klein Siemen / LK ROS 10.11.2017 - Amtsgericht Rostock Eintragungsbekanntmachung 13.12.2017 Ökokontofläche Maßnahme 2 bei Altenhagen - STV BV/2019/078 vom 28.08.2019 Auftragsvergabe zur Planung der Renaturierung Senke bei Altenhagen, Ökokontofläche 2 - STV BV/2019/138 vom 07.11.2019 Vertrag über die Verbindliche Reservierung einer Ökokontomaßnahme (152.738 Ökopunkte x 3,00 EUR/ÖP = 458.214 EUR)	458.200
611000.0410.602100 Gemeindeanteil an der Ein- kommenssteuer	5093 Orientierungsdaten Haushaltsplanung Orientierungsdaten für die Haushaltsplanung 2020 / Kommunaler Finanzausgleich vom 30.10.2019 einschließlich Aktualisierung vom 13.01.2020 - Ministerium für Inneres und Europa M-V	1.159.900
611000.0410.602200 Gemeindeanteil an der Umsatz- steuer	5093 Orientierungsdaten Haushaltsplanung Orientierungsdaten für die Haushaltsplanung 2020 / Kommunaler Finanzausgleich vom 30.10.2019 einschließlich Aktualisierung vom 13.01.2020 - Ministerium für Inneres und Europa M-V	169.900
611000.0410.613201 Zuweisung zur Wahrnehmung gesetzlich übertragener Aufgaben vom Land	5093 Orientierungsdaten Haushaltsplanung Orientierungsdaten für die Haushaltsplanung 2020 / Kommunaler Finanzausgleich vom 30.10.2019 einschließlich Aktualisierung vom 13.01.2020 - Ministerium für Inneres und Europa M-V	216.700
611000.0410.681426 Infrastrukturpauschale	5093 Orientierungsdaten Haushaltsplanung Orientierungsdaten für die Haushaltsplanung 2020 / Kommunaler Finanzausgleich vom 30.10.2019 einschließlich Aktualisierung vom 13.01.2020 - Ministerium für Inneres und Europa M-V	346.900
611000.0410.681427 Überganszuweisung	5093 Orientierungsdaten Haushaltsplanung Orientierungsdaten für die Haushaltsplanung 2020 / Kommunaler Finanzausgleich vom 30.10.2019 einschließlich Aktualisierung vom 13.01.2020 - Ministerium für Inneres und Europa M-V	140.800

	Erläuterung zum Produktsachkonto	Haushalts- ansatz
	1	2
Auszahlungen		
111030.0115.729100 Sonstige Aufwendungen für Sachleistungen /Partnerschaften	5024 Sachleistung Partnerschaften - 500 EUR Präsente für Partnerschaften, Gastfamilie - 2.500 EUR Verpflegung, Ausgaben Unternehmungen im Rahmen des 30. Jubiläums mit Schwarmstedt - die Stadt Kröpelin ist für 3 Tage Gastgeber rund um das Stadterntedankfest - 2.000 EUR für Aktivitäten zum Tag der deutschen Einheit 30 Jahre 5.000 EUR Gesamtsumme	5.000
111030.0115.729200 Sonstige Aufwendungen für Dienstleistungen - Reisekosten / Partnerschaften	5068 Fahrkosten Partnerschaften - 500 EUR Reisekostenerstattung für Einladungen in unsere Partnerstädte (Arnagerreise in HJ 2020 nicht geplant) - 2.500 EUR Übernachtungs- und Unterbringungskosten für 4 Delegationen / 2 Nächte vom 18.09.2020 - 20.09.2020 / eingeladen werden alle Partnerstädte für das Jubiläum mit Schwarmstedt	3.000
111040.0110.701300 Aufwandsentschädigung; Sitz- ungsgelder / Gemeindeorgane	5127 Aufwandsentschädigung/Sitzungsgeld STV BV/2019/105-04 vom 11.12.2019 Beschluss über die Hauptsatzung der Stadt Kröpelin	46.300
111040.0110.724902 Sonstige Aufwendungen für Sachleistungen und Verbrauchsmittel - Ortsräte / Gremien	5114 Sachleistung für Ortsräte STV BV/2019/104 vom 12.09.2019 Beschluss über die finanzielle Ausstattung der Ortsräte - je 2.000 EUR jährlich für die Ortsteilvertretungen Jennewitz, Schmadebeck, Altenhagen	6.000
111070.0220.761200 Aufwendungen für Aus- und Fortbildung, Umschulung / Personalrat	5115 Aufwendung Personalvertretung - 618 EUR Grundlehrgang Modul 3 - 246 EUR Eingruppierungslehrgang - 229 EUR Lehrgang Personalratswahlen - 1.093 EUR Gesamtsumme HJ 2020 - 1.500 EUR Personalratswahl, neue Mitglieder Schulung HJ 2021	1.100
112000.0210.761200 Aufwendungen für Aus- und Fortbildung, Umschulung / Personalabteilung	5046 Aus- und Fortbildung / Personalabteilung - 1.500 EUR Hauptamt: 6 Schulungen (EMA, Gewerbe, OA, Standesamt, Personal, HA-Leiter) - 1.250 EUR Kämmeri: 5 Schulungen (Kasse, Steuern, ABU, Liegenschaften, KÄ-Leiterin) - 1.250 EUR Bauamt: 5 Schulungen (3xBA-Leiterin, 2xSB) - 500 EUR Bürgemeister/ Sekretariat: 2 Schulungen - 1.500 EUR Azubis: DBU und Beitrag (Studieninstitut/Prüfung) - 500 EUR Wohnungsverwaltung (Mietrecht je Mitarbeiter) 6.500 EUR Gesamtsumme	6.500
112000.0350.706990 Personalnebenaufwendungen/Son- stige (arbeitsmedizinische Betreuung /Arbeitsschutz/BAD)	5066 Personalnebenaufwendungen / Arbeitsschutz - gesetzliche Pflicht zur Beteiligung von Bildschirmarbeitsplatzbrillen - Untersuchung Bildschirmarbeitsplätze 2020 - BAD arbeitsmedizinische Jahresbetreuung	2.500
112000.0350.762500 Sachverständigen-, und ähnliche Aufwendungen / Arbeitsschutz; TÜV	5080 Arbeitsschutz/TÜV Beschluss HA 202-30/2018 vom 12.09.2018 Vertrag über die Bereitstellung sicherheitstechnischen Dienstes zur Betreuung mit Arbeitsschutz Beier, Lieblingshof	1.500

	Erläuterung zum Produktsachkonto	Haushalts- ansatz
	1	2
114000.0300.723800 Geringwertige Geräte, Ausstattungs-, Ausrüstungs- u. sonstige Gebrauchsgegenstände	5119 Geräte und Ausstattung Rathaus - 6.500 EUR Bürostühle a. 650 EUR - 200 EUR Blumenkübel - 1.500 EUR Sonstiges 8.200 EUR Gesamtsumme	8.200
114000.0300.762502 Sachverständigen-, Gerichts- und ähnliche Aufwendungen - Doppik	5064 Sachverständigenkosten - Doppik lt. Rahmenvertrag vom 15.07.2010 beratende Begleitung und Wissensvermittlung für die Einführung des NKHR-MV in der kommunalen doppelischen Variante / Hilfeleistung durch Mitarbeiter adKOMM 4 Tage Erarbeitung Jahresabschluss 2018-2019 2 Tage Korrekturen Anlagenbuchhaltung, EÖB, Sonstiges 6 Tage x 1.252,00 EUR = 7.512,00 EUR	7.600
114000.0300.764110 Versicherungsbeiträge - KSA; OKV / Zentrale Dienste	5116 Versicherung KSA, OKV - 3.800 EUR Haftpflichtversicherung - 200 EUR Schülerunfallversicherung - 800 EUR Aufwendungsersatz dienstl. Benutzung privater Fahrzeuge - 2.700 EUR Vermögenseigenschadenversicherung - 2.200 EUR Cyberversicherung - 600 EUR ca. Erhöhung HJ 2020 10.300 EUR Gesamtsumme	10.300
114000.0300.785710 Auszahlungen für bewegliche Sachen des AV über einem Wert v. 1000 Euro ohne Umsatzsteuer	1087 Auszahlung bewegl. Sachen / Zentr. Diens - 2.100 EUR Rexel Aktenvernichter Auto+ 500N Microschnitt 2x5 mm 80l - 1.500 EUR mobiler Ringschleifenkoffer 3.600 EUR Gesamtsumme	3.600
114000.0325.762410 laufende Lizenzaufwendungen / EDV-Dienste	5069 laufende Lizenzaufwendungen - 25.200 EUR adKOMM-Stadtlizenz - 7.800 EUR Nutzungsvertrag adKOMM - 500 EUR OWIG-Ware - 700 EUR Antivir - 600 EUR Signaturkarten - 5.000 EUR Personenstandswesen - 1.400 EUR Pflege Autista - 5.500 EUR Online-Wohngeld - 740 EUR DVDV - 1.500 EUR Allris - 430 EUR EGVP - 4.400 EUR CC-DMS - 340 EUR TR-ESOR - 200 EUR beBPO - 1.500 EUR sonstige Lizenzen 55.810 EUR Gesamtsumme	55.900
114000.0325.762420 laufende Beratung / EDV-Dienste	5070 laufende Beratung / EDV-Dienste 3.000 EUR Windowsupdates/Installationen, Fernwartungen	3.000
114000.0325.762430 Unterhaltung Software, Updates / EDV-Dienste	5071 Unterhaltung Software, Update/EDV Dienst - 2.500 EUR Fernwartungen ITZ - 4.000 EUR IT-Sicherheitskonzept - 500 EUR Austausch Office 2010 - 6.500 EUR EUR CN-Lavine (noch keine Kosten vom Land M-V bekannt) 13.500 EUR Gesamtsumme	13.500

	Erläuterung zum Produktsachkonto	Haushalts- ansatz
	1	2
114000.0325.762440 Unterhaltung Hardware / EDV-Dienste	5072 Unterhaltung Hardware / EDV Dienste - 1.000 EUR Reparatur/Austausch Hardware - 500 EUR Austausch 1 Rechner - 900 EUR Laptop Bürgermeister - 500 EUR Austausch/Erweiterung Monitore - 600 EUR Dokumentendrucker Standesamt 3.500 EUR Gesamtsumme	3.500
114010.0364.723110 Unterhaltung Grundstücke / Rathaus	5096 Unterhaltung Gebäude Rathaus - 17.000 EUR Umbau Toiletten EG (behindertengerecht) Planungskosten HA BV/2019/150 27.11.2019 Umbau der Toilettenanlage Rathaus Behinderten-WC (Ermächtigungsübertragung aus HJ 2019 33.006,75 EUR für HJ 2020) - 4.000 EUR Renovierung Trauraum und ein Büro - 3.500 EUR laufende Unterhaltung - 5.000 EUR Ausstattung mit Rauchmeldern 29.500 EUR Gesamtsumme	29.500
114010.0364.729202 Sonstige Aufwendungen für Dienstleistungen - Reinigung / Rathaus	5117 Reinigung Rathaus - 900 EUR Reinigung Fenster - 600 EUR Versiegelung/Grundreinigung - 200 EUR Tischwäsche - 5.700 EUR Krankheitsvertretung Reinigungskraft 52 Wochen a. 6 h=312 hx18 EUR=5.616 EUR 7.400 EUR Gesamtsumme	7.400
114010.0365.723110 Unterhaltung Grundstücke /ehe- maliges Heizhaus Schulstraße	5102 Unterhaltung Grundstück Heizhaus - Beschluss STV BV/2019/103 vom 12.09.2019 Abriss des Heizhauses in der Schulstraße - 115.184,86 EUR Angebot AO4536 vom 23.01.2019 Kostenschätzung Abbruch und Schadstoffsanierung Heizhaus und Schornstein, Schulstraße Firma Werges GmbH - mögliche Förderung 75 % wird vom Bauamt geprüft	115.200
114020.0360.762504 Sachverständigen-, und ähnliche Aufwendungen-Umlegungsverfahr. Bützower Str./allg. Grundvermö	5048 Umlegungsverfahren Bützower Straße - Beschluss STV 256-22/2017 vom 11.05.2017 Beschluss zum Umlegungsverfahren Bützower Straße Kröpelin - Vermessungsbüro Lothar Bauer und Kerstin Siwek Kostenermittlung für die zu erwartenden Vermessungsgebühren Umlegungsverfahren Bützower Straße. 202.346,77 EUR Gesamtkosten davon AO - 30.940,00 EUR HJ 2017 - 74.958,10 EUR HJ 2018 - 35.700,00 EUR HJ 2019 141.598,10 Gesamtkosten bis HJ 2019 60.741,90 EUR verfügbare Mittel für Ermächtigung HJ 2020 Durch die Stadt Kröpelin wird das Verfahren vorfinanziert und dann erfolgt die Kostenerhebung nach Kostenverordnung. Wann Erträge/Einzahlungen fließen z. Z. nicht bekannt. HJ 2021 neu betrachten.	0

	Erläuterung zum Produktsachkonto	Haushalts- ansatz
	1	2
114020.0360.785100 Auszahlungen für unbebaute Grundstücke und grundstücksgleiche Rechte	1085 Auszahlungen für unbebaute Grundstücke - 5.000,00 EUR, Verkehrsflächenbereinigung Am Hasenberg, Kröpelin, (Anpassung Höhe Kaufpreis für übereinstimmende Willenserklärung) - 19.600,00 EUR, Grunderwerb div. Flurstücke, ländlicher Wegebau OT Brusow-Schmadebeck (geringfügige Änderungen nach Vorliegen der katasteramtlichen Fortführungsunterlagen möglich) - 24.000,00 EUR Grunderwerb Erweiterung B-Plan "Schönbusch" Jennewitz, - 11.100,00 EUR Eigentumsverhältnisse Straßen und Wege in Horst, Straßenausbau innerorts Baumstraße sowie rückständiger Grunderwerb, - 1.000 EUR Grundstücksteilflächenverkauf Verkehrsfläche Ahornallee, Gemarkung Klein Nienhagen Flur 1 Flurstück 114, ca. 35 m ² Flur 1 Flurstück 40/3 - 2.200,00 EUR Vermessungskosten Grundstücksteilflächenverkauf Straßenfläche Straßenausbau Straße des Friedens 62.900,00 EUR Gesamtsumme	63.000
114020.0360.785200 Auszahlungen f. bebaute Grundstücke und grundstücksgleiche Rechte / Liegenschaften	1115 Auszahlung für bebaute Grundstücke - 22.000,00 Euro, Grundstückskauf 18236 Kröpelin, Wismarsche Str. 19, lt. Gutachten über den Verkehrswert vom 12.04.2018 (22.000,00 Euro), zzgl. 1.000,00 EUR Nebenkosten - 23.000,00 EUR Ermächtigungsübertragung für HJ 2019 - AO HJ 2019 23.537,33 EUR 1.500,00 EUR HJ 2020 Planansatz für weitere Nebenkosten	1.500
114030.1600.723240 Betriebsvorrichtungen, die im Gebäude eingebaut sind-Bewirtschaftung / Bauhof	5091 Betriebsvorrichtungen / Bauhof Prüfungen für EMA, Heizung, Rolltore, TÜV, E-Anlage, Mobilfunk	1.800
114030.1600.762100 Mieten - Geräte / Bauhof	5002 Mietvertrag Unimog U20 Kündbarer Vertrag für die Miete eines Unimog U20 mit Anbaugeräte 2.526,01 EUR/Monat 5 Monate November - März Einsatz Winterdienst 7 Monate April-Oktober Einsatz Bauhof	18.000
114030.1600.785220 Auszahlungen für Baumaßnahmen (Herstellungskosten)	1103 Bau Carport Bauhof Maßnahme 143: Bau Carport Bauhof - 86.400 EUR Bau eines großen Carport auf dem Gelände des Bauhof, Zentrale Bewirtschaftung des Bauhofes. Folgekosten: laufende Unterhaltung	86.400
114030.1600.785600 Auszahlungen für Fahrzeuge, Maschinen und technische Anlagen / Bauhof	1091 Auszahlung Fahrzeuge, Maschinen/Bauhof - 26.000 EUR Erwerb gebrauchter Transporter	26.000
116000.0422.729200 Sonstige Aufwendungen für Dienstleistungen / Vollstreckungswesen	5049 Vertrag Vollstreckung Öffentlich-rechtlicher Vertrag zur Übertragung von Aufgaben der Verwaltungsvollstreckung des Amtes Neubukow-Salzaff, der Stadt Kröpelin, der Gemeinde Satow, der Stadt Kühlungsborn, der Stadt Schwaan, der Stadt Bad Doberan, der Stadt Neubukow vom 20.06.2017 HJ 2019 468 erledigte Aufträge, beigetriebene Forderung 97.110,43 EUR.	17.700

	Erläuterung zum Produktsachkonto	Haushalts- ansatz
	1	2
121000.0800.763100 Büromaterial / Wahlen	5074 Wahlen HJ 2020 Landrat 06.10.2013 für 7 Jahre HJ 2021 Bundestag 24.09.2017 für 4 Jahre HJ 2021 Landtag 04.09.2016 für 5 Jahre HJ 2024 Bürgermeister 26.02.2017 für 7 Jahre HJ 2024 Kommunal 26.05.2019 für 5 Jahre HJ 2024 Kreistag 26.05.2019 für 5 Jahre HJ 2024 Europa 26.05.2019 für 5 Jahre	1.000
122000.0910.729100 Sonstige Aufwendungen für Sachleistungen (Bestattungen, Fundtiere u.a.) / Ordnungsamt	5050 Sachleistung Ordnungsamt - Beschluss STV 314-26/2017 vom 02.11.2017 Abschluss eines Vertrages über die Sicherstellung, Verwahrung und Versorgung von Fundtieren mit der Tierhilfe Norddeutschland / monatliche Grundpauschale 250,00 EUR für die Absicherung der Rufbereitschaft (24-Stunden-Dienst, inklusive 5 kostenloser Einsätze für Einfangen und Sicherstellen) - Bestattungen - Fischereiwesen	10.000
126000.1300.785320 Auszahlungen für Baumaßnahmen (Herstellungskosten)	1119 Vorratsbehälter Maßnahme 139: Vorratsspeicher Einhusen 120.717,52 EUR Ermächtigungsübertragung aus HJ 2018 183.934,52 EUR Gesamtkosten analog Maßnahme 132 63.217,45 EUR fehlende finanzielle Mittel 63.300,00 EUR Planansatz HJ 2019 170.660,15 EUR Ermächtigungsübertragung für HJ 2020 - gilt § 15 Übertragbarkeit GemHVO-Doppik Folgekosten: laufende Unterhaltung	0
126000.1310.723110 Unterhaltung Grundstücke / FFw Kröpelin	5124 Unterhaltung Grundstück FFw Kröpelin - 5.000 EUR Reparatur Dehnungsfugen, Maler Fahrzeughalle - 1.000 EUR laufende Unterhaltung 6.000 EUR Gesamtsumme HJ 2020	6.000
126000.1310.785710 Auszahlungen für bewegliche Sachen des AV über einem Wert v. 1000 Euro ohne Umsatzsteuer	1093 Auszahlung bewegl. Sachen / FFw Kröpelin - 2.500 EUR Rettungssäge Stahl+Zubehör - 1.300 EUR Bahntraverse für Rettungsplattform 3.800 EUR Gesamtsumme	3.800
126000.1320.723110 Unterhaltung Grundstücke / FFw Altenhagen	5095 Unterhaltung Grundstücke/FFw Altenhagen - 1.000 EUR laufende Unterhaltung - 5.000 EUR Dämmung Dach (Angebot 4.719,84 EUR) - 15.000 EUR Heizung - 10.000 EUR Trockenbau - 5.000 EUR Maler, Elektriker 36.000 EUR Gesamtsumme HJ 2020	36.000
126000.1330.723110 Unterhaltung Grundstücke / FFw Schmadebeck	5109 Unterhaltung Grundstücke FFw Schmadebeck HJ 2020: 20.000 EUR Sockelsanierung HJ 2021: 10.000 EUR malermäßige Instandhaltung Fahrzeughalle (Feuchtigkeit)	20.000
126000.1330.785710 Auszahlungen für bewegliche Sachen des AV über einem Wert v. 1000 Euro ohne Umsatzsteuer	1109 Auszahlung bewegl. Sachen/FFw Groß Sieme - 2.500 EUR Jugendfeuerwehrtzelt	2.500
126000.1340.723110 Unterhaltung Grundstücke / FFw Jennewitz	5101 Unterhaltung Grundstück FFw Jennewitz - 1.000 EUR laufende Unterhaltung - 5.000 EUR Reparatur Dach Garage - 6.000 EUR Farbanstrich (1/2 Dachkasten, Sirenenturm, Eingangstür) 12.000 EUR Gesamtsumme HJ 2020	12.000
126000.1340.785710 Auszahlungen für bewegliche Sachen des AV über einem Wert v. 1000 Euro ohne Umsatzsteuer	1090 Auszahlung bewegl. Sachen /FFw Jennewitz - 3.000 EUR Wasserwerfer	3.000

	Erläuterung zum Produktsachkonto	Haushalts- ansatz
	1	2
211000.2110.723110 Unterhaltung Grundstücke / Grundschule "Am Mühlenberg"	5053 Unterhaltung Grundschule - 138.000 EUR Fassadenanstrich, Sockelsanierung, Sanierung Fensterbänke - ca. 35.000 EUR Auftragsvergabe BV/2019/128 Fa. Enderlein, Neubukow Zimmererleistungen Auftragsvergabe SVS 11.12.2019 - 11.000 EUR Planungsleistungen Auftragsvergabe Claaßen&Geigle = 184.000 EUR Zwischensumme abzüglich Ermächtigung aus HJ 2019 verbleibt für HJ 2020 Plan 47.500 EUR weiterer Ansatz HJ 2020 - 11.100 EUR Sanierung Kleinmängel - 15.000 EUR Malerleistungen 6 Fachr., 4 Leitungsräume, Lehrerzimmer - 5.000 EUR Sicherheitsbetrag Instandhaltung 78.600 EUR Gesamtsumme	78.600
211000.2110.724800 Sonstige bezogene Leistungen - Schwimmunterricht / Grundschule "Am Mühlenberg"	5060 Schwimmunterricht / Grundschule Beschluss HA 220-33/2019 vom 13.03.2019 Beschluss über die Kostenübernahme für den Schwimmunterricht im Schuljahr 2019/2020 Beschlussempfehlung: Der Hauptausschuss der Stadt Kröpelin beschließt, die Kosten für das Schulschwimmen im Schuljahr 2019/2020 zu übernehmen.	4.800
211000.2110.725430 Kostenerstattung an Gemeinden und Gemeindeverbänden/ Schulkosten für andere Grundschulen	5083 Schulkosten für Grundschulen Schätzung Grundlage AO Haushaltsvorjahre	58.000
211000.2110.729101 Sonstige Aufwendungen für Sachleistungen - Schulverein / Grundschule	5061 Sachleistung aus Spende Schulverein Beschluss Nr. STV 153-13/2016 Beschluss über die Spendenannahme des Schulvereines Beschluss: Die Stadtvertretung der Stadt Kröpelin beschließt die Annahme der zweckgebundenen Spende des Kröpeliner Schulvereines in Höhe von 2.790,79 EUR. Der Kröpeliner Grundschulverein hat sich 2016 aufgelöst. Die noch vorhandenen finanziellen Mittel sollen weiterhin für Sport- und Lesewettbewerbe und Veranstaltungen über Jahresscheiben ausgegeben werden. Die Planansätze für die Haushaltsjahre werden je nach tatsächlicher Inanspruchnahme der gesamten finanziellen Mittel angepasst. 1.409,81 EUR AO gesamt HJ 2016-2019	500
211000.2110.785710 Auszahlungen für bewegliche Sachen des AV über einem Wert v. 1000 Euro ohne Umsatzsteuer	1113 Auszahlung bewegl. Sachen / Grundschule - 20.000 EUR Ausstattung Schulhof mit Sitzgruppe / Bänken und Überdachung - 20.000 EUR Ausstattung Werkraum mit grundschulgerechten Mobiliar / Schraubstock 40.000 EUR Gesamtsumme	40.000
211000.4410.785321 Auszahlungen für Baumaßnahmen (Herstellungskosten) - Bau Brunnen	1142 Bau Brunnen Sportplatz Schulstraße Bau Brunnen zur Bewässerung Sportplatz Schulstraße - 25.000 EUR Gesamtkosten davon 50 % für Freizeitsport Produkt 424000 Sportstätten und 50 % Schulsport Produkt 211000 Grundschule "Am Mühlenberg"	12.500
211000.4510.723110 Unterhaltung der Grundstücke / Sporthalle Schulstraße	5054 Unterhaltung Sporthalle - 20.000 EUR Fassadenanstrich - 1.000 EUR Sanierung Kleinmängel - 3.200 EUR Instandhaltung Duscharmaturen - 1.000 EUR Sicherheitsbetrag Instandhaltung 25.200 EUR Gesamtsumme	25.200

	Erläuterung zum Produktsachkonto	Haushalts- ansatz
	1	2
211000.4510.723240 Betriebsvorrichtungen, die im Gebäude eingebaut-Bewirtschaftung / Sporthalle Schulstraße	5073 Betriebsvorrichtung / Sporthalle - 200 EUR Wartung EMA, Fa. L+S Kartengebühr EMA, Telekom (geringfügig) - 300 EUR Wartung Lüftungsanlage, Fa. Kindel - 250 EUR Wartung Türen, Fa. Stellmach - 300 EUR Wartung ELA, Fa. Hesse, Rostock - 150 EUR Wartung Trennvorhang, Fa. Politz - 150 EUR Wartung HA-Station, Fa. Kindel - 800 EUR Sicherheitsbetrag Instandsetzungen - 200 EUR Schornsteinfeger 2.350 EUR Gesamtsumme	2.400
215000.9999.725430 Kostenerstattung an Gemeinden und Gemeindenverbänden/ Schulkosten für Regionale Schulen	5122 Schulkosten für Regionale Schulen Ansatz orientiert sich an den Vorjahren. Ab 2020 aber mit Erhöhung, da durch das neue Schulgesetz auch die Regionale Schule Kühlungsborn SLA-Beiträge erheben kann. Die genaue Schülerzahl ist z. Z.nicht bekannt. Es gibt aus Vorjahren keinen Vergleich für diese Schule.	175.000
272000.2710.723800 Geringwertige Geräte, Ausstattungs-, Ausrüstungs- u. sonstige Gebrauchsgegenstände	5111 Geräte und Ausstattung Bibliothek - 100 EUR Ersatzbeschaffung - 833 EUR Bücherwagen Gotland plus E 4615 weißes Gestell/weiß (Laptop) - 100 EUR Banner Druck EKZ digitale Vorlage gesamt 300 EUR geteilt Bibliothek, ORM, Stadtmuseum zum Hinstellen auf Stadtfesten im südlichen Gewerbegebiet - 1.500 EUR 3 Stück PC 2.533 EUR Gesamtsumme	2.600
272000.2710.785710 Auszahlungen für bewegliche Sachen des AV über einem Wert v. 1000 Euro ohne Umsatzsteuer	1137 Auszahlung bewegl. Sachen AV/Bibliothek Angebot HB Möbel Kröpelin vom 25.09.2019 - 500,00 EUR Regalsystem über Kühlschrank - 1.554,00 EUR 2 Stück Aktenschrank 90x39x199 cm a. 777,00 EUR - 1.088,00 EUR Schreibtisch und Rollcontainer - 1.738,00 EUR 2 Stück Schiebetürenschränk 2 tlg a. 869,00 EUR - 370,00 EUR Anlieferung und Montage vor Ort 5.250,00 EUR Gesamtkosten	5.300
281000.1850.741900 Zuschüsse an Vereine	5076 Zuschuss Vereine, Schuldnerberatung - 3.000 EUR Zuschüsse an Vereine - 1.000 EUR Zuschuss Schuldnerberatung Bad Doberan Empfehlung Kultur- und Sozialausschuss vom 21.10.2019 4.000 EUR Gesamtsumme	4.000
281000.7000.763900 Sonstiges - Geschäftsaufwendungen für kulturelle Veranstaltungen / Kultur	5085 Aufwendungen kulturelle Veranstaltungen - 300 EUR Musikalische Umrahmung Maibaumfest - 500 EUR Kinderfest - 500 EUR Weihnachtsmarkt - 300 EUR Puppenspiel Weihnachtsmarkt - 4.000 EUR Durchführung Gewerbeparkfest am 13.06.2020 Empfehlung Kultur- und Sozialausschuss vom 21.10.2019 5.600 EUR Gesamtsumme	5.600
281000.7070.724900 Sonstige Aufwendungen für Sachleistungen und Verbrauchsmittel / Seniorenbetreuung	5077 Seniorenbetreuung - 500 EUR Wein - 300 EUR Geburtstagskarten - 200 EUR Präsente - 500 EUR Seniorenweihnachtstfeier 1.500 EUR Gesamtsumme	1.500

	Erläuterung zum Produktsachkonto	Haushalts- ansatz
	1	2
281001.5700.723110 Unterhaltung Grundstücke / Denkmäler Mühle	5100 Unterhaltung Mühle - 4.700 EUR malermäßige Instandhaltung der Holzfenster - 300 EUR laufende Unterhaltung 5.000 EUR Gesamtsumme	5.000
361000.3100.725420 Kommunalanteil Betreuung Kinder in Kindertagesstätten und Pflegepersonal an das Land	5110 Tageseinrichtungen für Kinder Gesetzesänderung ab 01.01.2020 § 20 KiföG MV i.V.m. § 27 Gesetz zur Einführung der Elternbeitragsfreiheit, zur Stärkung der Elternrechte und zur Novellierung des Kindertagesförderungsgesetzes Mecklenburg-Vorpommern neues PSK: Kommunalanteil für die Betreuung der Kinder der Stadt Kröpelin in Kindertagesstätten und bei Pflegepersonen. Errechnung anhand der aktuellen Zahlen der Kinder in Einrichtungen. Kostenfreie Nutzung von Kindertagesstätten und Hort ab 2020.	646.000
362001.3260.723110 Unterhaltung Grundstücke / Jugendbegegnungsstätte	5125 Unterhaltung Jugendbegegnungsstätte - 1.500 EUR WC-Anlage - 1.000 EUR Malerarbeiten - 1.000 EUR Elektroarbeiten - 1.000 EUR Außenanlagen (Baumschnitt, Pflasterarbeiten) - 2.000 EUR laufende Unterhaltung 6.500 EUR Gesamtsumme (Ertüchtigung des Gebäudes zur Wiedervermietung)	6.500
362001.3260.741900 Zuschüsse der Stadt Kröpelin für die Jugendbegegnungsstätte	5086 Aufwendungen für Jugendbegegnungsstätte - BV/2020/201 vom 28.01.2020 STV Leistungsvereinbarung zur Förderung der Jugendarbeit/Jugendsozialarbeit im Sozialraum Kröpelin - BV/2020/202 vom 28.01.2020 STV Nutzungsvertrag und Kooperationsvereinbarung zwischen dem DRK Kreisverband Bad Doberan e.V. und der Stadt Kröpelin	11.800
424000.4410.785321 Auszahlungen für Baumaßnahmen (Herstellungskosten) Bau Brunnen	1142 Bau Brunnen Sportplatz Schulstraße Bau Brunnen zur Bewässerung Sportplatz Schulstraße - 25.000 EUR Gesamtkosten davon 50 % für Freizeitsport Produkt 424000 Sportstätten und 50 % Schulsport Produkt 211000 Grundschule "Am Mühlenberg"	12.500
424000.4510.723110 Unterhaltung Grundstücke / Sporthalle Schulstraße	5054 Unterhaltung Sporthalle - 20.000 EUR Fassadenanstrich - 1.000 EUR Sanierung Kleinmängel - 3.200 EUR Instandhaltung Duscharmaturen - 1.000 EUR Sicherheitsbetrag Instandhaltung 25.200 EUR Gesamtsumme	25.200
424000.4510.723240 Betriebsvorrichtungen, die im Gebäude eingebaut-Bewirtschaftung / Sporthalle Schulstraße	5073 Betriebsvorrichtung / Sporthalle - 200 EUR Wartung EMA, Fa. L+S Kartengebühr EMA, Telekom (geringfügig) - 300 EUR Wartung Lüftungsanlage, Fa. Kindel - 250 EUR Wartung Türen, Fa. Stellmach - 300 EUR Wartung ELA, Fa. Hesse, Rostock - 150 EUR Wartung Trennvorhang, Fa. Politz - 150 EUR Wartung HA-Station, Fa. Kindel - 800 EUR Sicherheitsbetrag Instandsetzungen - 200 EUR Schornsteinfeger 2.350 EUR Gesamtsumme	2.400

	Erläuterung zum Produktsachkonto	Haushalts- ansatz
	1	2
511000.1700.762550 Aufwendungen für die Erstellung von Bebauungsplänen / Allgemeine Bauverwaltung	5043 Erstellung B-Pläne, Satzungen, Ökokonto - 12.000 EUR Erweiterung Wohngebiet Schönbusch - 12.000 EUR BP Brusow - 2.000 EUR Ökoflächen Gutachten Dr. Giersberg (HA BV/2019/078 28.08.2019 Auftragsvergabe zur Planung der Renaturierung Senke bei Altenhagen, Ökokontofläche 2) - 2.000 EUR nach Bedarf Änderung Pläne - 75.000 EUR Flächennutzungsplan lt. Beschluss STV vom 02.11.2017 / Vertrag in Höhe von 168.762 EUR von Stadt- und Regionalplanung, Wismar vom 29.08./03.09.2019; STV BV/2019/126 vom 07.11.2019 Flächennutzungsplan der Stadt Kröpelin Aufstellungsbeschluss (40.000 EUR Ermächtigung aus HJ 2019 für HJ 2020) - 20.000 EUR Planungsleistungen für Antrag FM entsprechend STV BV/2019/174 vom 11.12.2019 Antrag zur Errichtung eines Ersatzneubaues für eine Kindertagesstätte im Bereich des Schulkomplexes 123.000 EUR Gesamtsumme HJ 2020 - 40.000 EUR Flächennutzungsplan - 2.000 EUR HJ 2021 nach Bedarf Änderung Pläne 42.000 EUR Gesamtsumme HJ 2021 - 13.700 EUR Flächennutzungsplan - 2.000 EUR nach Bedarf Änderung Pläne 15.700 EUR Gesamtsumme HJ 2022	123.000
522000.0362.723110 Unterhaltung Grundstücke / Wohn- und Geschäftsgebäude	5045 Instandhaltung Wohn- u. Geschäftsgebäude - 137.000 EUR Kosten für laufende Unterhaltung - 100.000 Fassadenanstrich Block Lindenstraße 237.000 EUR Gesamtsumme	237.000
541000.5200.723220 Bewirtschaftung der Außenanlagen / Gemeindestraßen	5057 Außenanlagen Gemeindestraßen - 50.000 EUR für Baumpflege-, Baumfällung-, Baumersatzmaßnahmen von Straßenbäumen; Beschaffung von Reparaturmaterial für Instandhaltungen der Straßen durch den Bauhof; Kaltmischgut, Kaltverguss, Rissband - 50.000 EUR Rissanierung 100.000 EUR Gesamtsumme	100.000
541000.5200.723221 Bewirtschaftung der Außenanlagen / Straßenbeleuchtung	5056 Außenanlagen Straßenbeleuchtung - 10.000 EUR für LED Umstellung (100 neue Lichtpunkte) analog 2019 - 10.000 EUR für laufende Unterhaltung 20.000 EUR Gesamtsumme	20.000
541000.5200.762100 Mieten von Geräten für die Unterhaltung der Gemeindestraßen	5078 Miete Geräte Unterhaltung Straßen - 1.000 EUR div. Gerätemiete für Instandhaltungsleistungen durch Mitarbeiter des Bauho - 5.200 EUR Miete Hubarbeitsbühne für Baumpflegemaßnahmen, 28 m Arbeitshöhe (ca. 4 Wochen a. 1.300 EUR) 6.200 EUR Gesamtsumme	6.200
541000.5200.785220 Auszahlungen für Baumaßnahmen (Herstellungskosten)	1140 Bau überdachter Wartebereich/Grundschule - 15.000 EUR Bau eines überdachten Wartebereiches an der Bushaltestelle Grundschule Folgekosten: laufende Unterhaltung	15.000

	Erläuterung zum Produktsachkonto	Haushalts- ansatz
	1	2
<p>541000.5200.785320 Auszahlungen für Baumaßnahmen (Herstellungskosten) / Straßen</p>	<p>1099 invest. Maßnahmen PSK 541000-5200-785320 HJ 2020: - 155.800 EUR Maßnahme 146 Straßenausbau Kröpelin-Steffenshagen EM gilt Haushaltsvermerk 5 - 2.355.300 EUR Maßnahme 123 Errichtung Bushaltestelle am Bahnhof Ermächtigung aus HJ 2019 - 637.000 EUR Maßnahme 136 Straße des Friedens Ermächtigung aus HJ 2019 - 2.900 EUR Maßnahme 140 Gehweg Rathaus - Kriegerdenkmal 3.151.000 EUR Gesamtkosten</p> <p>HJ 2021: - 59.000 EUR Maßnahme 138 ZVK Brusower Weg -148.000 EUR Maßnahme 145 Gehwegausbau Wismarsche Straße 207.000 EUR Gesamtkosten</p> <p>HJ 2024: - 96.000 EUR Maßnahme 135 2.-3.BA Boldenshäger Weg ZVK</p> <p>Folgekosten: laufende Unterhaltung</p>	3.151.000
<p>541000.5200.785321 Auszahlungen für Baumaßnahmen (Herstellungskosten) - Errichtung Straßenlampen</p>	<p>1143 Errichtung einzelner Straßenlampen Errichtung von 4 Straßenlampen - 1 Lampe Hohlweg Kröpelin - 1 Lampe Stadtholz - 2 Lampe Breitscheidallee Altenhagen</p>	8.000
<p>545000.5300.723210 Bewirtschaftung Grundstücke /Straßenreinigung, Winterdienst (Leistungsvergütung, Streusalz)</p>	<p>5079 Winterdienst - 7.000 EUR Streusalz - 3.000 EUR Leistungsvergütung 10.000 Gesamtsumme</p>	10.000
<p>545000.5300.762100 Mieten - Geräte, Fahrzeuge /Straßenreinigung, Winterdienst</p>	<p>5002 Mietvertrag Unimog U20 Kündbarer Vertrag für die Miete eines Unimog U20 mit Anbaugeräte 2.526,01 EUR/Monat 5 Monate November - März Einsatz Winterdienst 7 Monate April-Oktober Einsatz Bauhof</p>	13.000
<p>552000.0422.725440 Kostenerstattung an Wasser- und Bodenverband</p>	<p>5120 Wasser- und Bodenverbände - 99.000 EUR WBV "Hellbach-Conventer Niederung" - 2.700 EUR WBV "Warnow-Beke" 101.700 EUR Gesamtsumme</p> <p>WBV "Hellbach-Conventer Niederung" Beitragerhöhung ca. 30.500 EUR durch Erhöhung des Beitragssatzes (verrohrte Gewässer ca. 40-60 Jahre alt. Die Verrohrungen sind in vielen Fällen den aktuellen Anforderungen nicht mehr gewachsen und durch die zunehmenden Hochwasserereignisse in ihrer Substanz geschädigt. Dementsprechend wird die Satzung überarbeitet.</p>	101.700
<p>552000.1850.785320 Auszahlungen für Baumaßnahmen (Herstellungskosten) Hochwasserschutz Stadtbach</p>	<p>1086 Hochwasserschutz Stadtbach Kröpelin Maßnahme-Nr.134: Hochwasserschutz Stadtbach Kröpelin MK 1/3 - 115.000 EUR Oberflächenerneuerung für Straßenbauamt - 7.200 EUR ZVK Neuverlegung Regenwasserleitung - 60.000 EUR Eigenmittelanteil 182.200 EUR Gesamtsumme</p> <p>Maßnahme-Nr.151: Hochwasserschutz Stadtbach MK 2/4 - 66.800 EUR HJ 2020 - 148.100 EUR HJ 2021</p>	249.000

	Erläuterung zum Produktsachkonto	Haushalts- ansatz
	1	2
553040.5710.723220 Bewirtschaftung der Außenanlagen / Jüdischer Friedhof	5042 Bewirtschaftung / Jüdischer Friedhof Bewirtschaftung der Außenanlagen Jüdischer Friedhof - Landesamt für innere Verwaltung M-V / Abteilung Beschaffung, Dienstleistung - jährliche Antragstellung auf Bereitstellung von Mitteln zur Pflege verwaister jüdischer Friedhöfe	500
555000.6100.723110 Unterhaltung der Grundstücke / Land- und Forstwirtschaft	5126 Waldumwandlung /Renaturierung Altenhagen Maßnahme 1: - STV BV/2019/130 vom 11.12.2019 Waldumwandlung Grundstück im Gewerbegebiet Gemarkung Kröpelin Flur 1, Flurstück 102, 103, 107/22 65.000 EUR Kauf von Waldpunkten 20.000 EUR Rodung der Bestockung Maßnahme 2: - STV BV/2019/166 vom 11.12.2019 130.000 EUR Renaturierung Soll Altenhagen 215.000 EUR Gesamtsumme HJ 2020	215.000
555000.6100.723220 Bewirtschaftung der Außenanlagen / Stadtwald	5113 Bewirtschaftung Stadtwald STV BV/2019/087 vom 07.11.2019 Vertrag über die ständige Betreuung des Stadtwaldes Kröpelin mit der Landesforst Mecklenburg-Vorpommern	3.600
571000.1850.741900 an Sonstige - Zuschuss für Einrichtung von Läden in der Innenstadt / Wirtschaftsförder	5059 Zuschuss für Einrichtung von Läden Beschluss STV 315-26/2017 vom 02.11.2017 Beschluss über die Förderrichtlinie der Stadt Kröpelin zur Einrichtung von Läden in der Innenstadt der Stadt Kröpelin - 2.500 EUR einmaliger Betrag zur Eröffnung eines Ladengeschäftes	5.000
573000.5820.723800 Geringwertige Geräte und sonstige Gebrauchsgegenstände / Markt	5121 Geräte und Ausstattung Markt Weihnachtsbeleuchtung Tannenbaum sowie Straßenlampen Hauptstraße und Markt - 200 EUR Lichterketten Tannenbaum - 12.400 EUR Weihnachtssterne Straßenlampe Stück 360 EUR / Befestigung 15 EUR / Einrichtung Stromversorgung 25 EUR = pro Lampe 400 EUR (31 Lichtpunkte x 400 EUR = 12.400 EUR) 12.600 EUR Gesamtsumme	12.600
573010.5810.723110 Unterhaltung Grundstücke / Dorfgemeinschaftshaus	5104 Unterhaltung Dorfgemeinschaftshaus - 1.000 EUR laufende Unterhaltung - 5.000 EUR Farbanstrich (1/2 Kosten Dachkasten, Fenster) 6.000 EUR Gesamtkosten HJ 2020	6.000
611000.0410.744210 Kreisumlage	5003 Kreisumlage Orientierungsdaten für die Haushaltsplanung 2020 vom 30.10.2019 einschließlich Aktualisierung vom 13.01.2020 IM für Inneres M-V / Kreisumlagegrundlage - vorläufiger Festsetzungsbescheid LK ROS vom 07.01.2020 HJ 2020 39,96 v.H. 4.478.583,47 EUR Kreisumlagegrundlage gemäß der am 18.12.2019 vom Ministerium für Inneres und Europa M-V veröffentlichen Orientierungsdaten Januar 2020. 1.789.641,95 EUR Kreisumlage HJ 2020	1.789.700

Überblick Investitionstätigkeit HJ 2020

18.02.2020

→ Einzahlungen			
PSK	Einzahlungen für...	Plan in EUR 2020	Bemerkungen
114020 - 0360 - 685100	unbebaute Grundstücke und grundstücksgleiche Rechte	131.500	108.000 EUR Gewerbegebiet Südwest Flur 1Flurstück 69/2, 67.725 eur Gewerbegebiet Südwest Flur 1Flurstück 107/22,u.a. div. Flächen
114020 - 0360 - 685200	für bebaute Grundstücke	900	Verkauf Terasse Marktstübchen
114020 - 0360 - 687190	Kreditgewährung / Ausleihungen an Privatpersonen	18.200	5 Kredite an Privatpersonen im Sanierungsgebiet übernommen von der GSOM
114030 - 1600 - 685600	Einzahlung für Fahrzeuge, Maschinen	0	
126000 - 1300 - 681420	Investitionszuwendungen vom Land Zisterne Parchow-Ausbau	0	Maßnahme 132 Zuwendungsbescheid Nr. FG 31/2018 vom 18.07.2018 AO HJ 2019 10.000 EUR am 20.05.2019
511000 - 1710 - 682900	Ausgleichsbeiträge Sanierungsgebiet Stadt Kröpelin	90.000	Wert gemäß Gutachten Professor Dr. Schäfer aus HJ 2017
541000 - 5200 - 681420	Investitionszuwendung vom Land / LWB Kröpelin - Steffenshagen	0	Maßnahme146 LWB Kröpelin - Steffenshagen Fördermittel 465.200 EUR beantragt / 75 % Förderung gilt Haushaltsvermerk 5
541000 - 5200 - 681410	Investitionszuwendung vom Bund / Bushaltestelle Bahnhof	115.000	Maßnahme 123 Ausbau Bushaltestelle Bahnhof/Kofinanzierungshilfe Bestätigung Vergaberat 23.10.2018/Antrag vorzeitiger Baubeginn
541000 - 5200 - 681420	Investitionszuwendungen vom Land Bushaltestelle Bahnhof	1.292.300	Maßnahme 123 Ausbau Bushaltestelle Bahnhof / FM 1.292.300 EUR beantragt/Erhöhung auf 1.688.262,12 EUR beantragt
541000 - 5200 - 681440	Investitionszuwendung ZVK	23.000	Maßnahme 123 Ausbau Bushaltestelle Bahnhof
541000 - 5200 - 681510	Investitionszuwendung von private Unternehmen Deutsche Bahnnetz AG Bahnhofstraße	0	Maßnahme 123 Ausbau Bushaltestelle zum Bahnhof
541000 - 5200 - 682900	Straßenausbaubeitrag	97.000	Maßnahme 130 LWB Brusow 39.000 EUR; Maßnahme 131 DE Diedrichshagen 58.000 EUR
541000 - 1850 - 681440	Investitionszuwendung vom ZVK Hochwasserschutz Stadtbach	0	Maßnahme 134 Hochwasserschutz Stadtbach MK 1/3
552000 - 1850 - 681420	Investitionszuwendung vom Straßenbaumt Hochwasserschutz Stadtbach	131.000	Maßnahme 134 Hochwasserschutz Stadtbach MK 1/3 Straßenbaumt
611000 - 0410 - 681426	Infrastrukturpauschale FAG 2020 § 23 Abs. 3 neue ZW	346.900	Grundsatz für investive Zwecke, besteht auch die Möglichkeit Verwendung für laufende Zwecke Instandhaltung
611000 - 0410 - 681427	Übergangszuweisung FAG 2020 § 24 neue ZW	140.800	Grundsatz für investive Zwecke, besteht auch die Möglichkeit Verwendung für laufende Zwecke Instandhaltung
Finanzhaushalt Zeile 31	Einzahlungen Investitionstätigkeit FAG 2020 neue ZW	2.386.600	

→ Auszahlungen			
PSK	Auszahlungen für...	Plan in EUR 2020	Bemerkungen
114000 - 0300 - 785710	bewegliche Sachen des Anlagevermögens über 1.000 € / Rathaus	3.600	2.100 EURAktvernichter, 1.500 EUR mobiler Ringschleifenkoffer
114000 - 0325 - 785710	bewegliche Sachen des Anlagevermögens über 1.000 € / Rathaus EDV	0	keine Anforderung
114020 - 0360 - 785100	unbebaute Grundstücke	63.000	24.000 EUR Schönbusch; 19.600 EUR Wegebau Brusow-Schmadebeck; 11.100 EUR ET-Verhältnisse Straßen und Wege in Horst u.a.
114020 - 0360 - 785200	bebaute Grundstücke	1.500	Erwerb Wismarsche Straße 19 Beschluss überplanmäßige Ausgabe HJ 2018 / Ermächtigung für 2019
114030 - 1600 - 785220	Auszahlungen für Baumaßnahmen / Bauhof	86.400	Maßnahme 143 Bau eines großen Carports
114030 - 1600 - 785600	Fahrzeuge, Maschinen, technische Anlagen / Bauhof	26.000	26.000 EUR gebrauchter Transporter mit Pritsche
114030 - 1600 - 785710	bewegliche Sachen des Anlagevermögen über 1.000 EUR / Bauhof	0	
126000 - 1300 - 785320	Baumaßnahme Zisterne Parchow Ausbau	0	Maßnahme 132 Ermächtigung aus Vorjahren
126000 - 1300 - 785320	Baumaßnahme Zisterne Einhusen	0	Maßnahme 139 Ermächtigung aus Vorjahren Bau Prüfung
126000 - 1310 - 785600	Fahrzeuge, Maschinen, technische Anlagen / FFW Kröpelin	0	keine Anforderung
126000 - 1310 - 785710	bewegliche Sachen des Anlagevermögens über 1.000 € / FFW Kröpelin	3.800	2.500 EUR Rettungssäge Stihl-Zubehör; 1.300 EUR Bahntraverse für Rettungsplattform
126000 - 1320 - 785710	bewegliche Sachen des Anlagevermögens über 1.000 € / FFW Altenhagen	0	keine Anforderung
126000 - 1330 - 785710	bewegliche Sachen des Anlagevermögen über1.000 € / FFW Schmadebeck	2.500	Jugendfeuerwehrlent
126000 - 1340 - 785710	bewegliche Sachen des Anlagevermögens über 1.000 € / FFW Jennewitz	3.000	Wasserwerfer
211000 - 4410 - 785321	Baumaßnahme Bau Brunnen Sportplatz Schulstraße	12.500	25.000 EUR Gesamtkosten 50 % Schule / Schulsport; 50 % Sportstätte Sportplatz Schulstraße / Freizeitsport
211000 - 2110 - 785710	bewegliche Sachen des Anlagevermögens über 1.000 € / Grundschule	40.000	20.000 EUR Sitzgruppe, Überdachung; 20.000 EUR Ausstattung Werkraum mit grundschulgerechtem Mobiliar, Schraubstöcke
272000 - 2710 - 785710	bewgliche Sachen des Anlagevermögens über 1.000 € / Bibliothek	5.300	Ausstattung Büro (Regalsystem,2 Aktenschränke, Schreibtisch, Rollcontainer,2 Schiebetürschränke) Angebot HB Möbel Kröpelin
424000 - 4410 - 785321	Baumaßnahme Bau Brunnen Sportplatz Schulstraße	12.500	25.000 EUR Gesamtkosten 50 % Schule / Schulsport; 50 % Sportstätte Sportplatz Schulstraße / Freizeitsport
424000 - 4410 - 785710	bewegliche Sachen des Anlagevermögens über 1.000 € / Sportplatz Schulstraße	0	
424000 - 4430 - 785710	bewegliche Sachen des Anlagevermögens über 1.000 € / Sportplatz Stadtholz	0	
541000 - 5200 - 785320	Ausbau Gehweg Rathaus - Kriegerdenkmal - Hohlweg	2.900	Maßnahme 140
541000 - 5200 - 785320	Erneuerung Gehweg Straßenbeleuchtung Schulstraße	0	Maßnahme 141 / Antrag auf Kofinanzierung abgelehnt / verfügbare Mittel reichen aus Ermächtigung für HJ 2020
541000 - 5200 - 785320	Bau einer barrierefreie Rampe Am Großen Parkplatz	0	Maßnahme 142 / HJ 2020: 210.900 EUR Fördermittelantrag für HJ 2020 LEFD M-V
541000 - 5200 - 785220	Bau eines überdachten Wartebereiches an der Bushaltestelle Grundschule	15.000	Bau dringend notwendig
541000 - 5200 - 785320	Errichtung Fahrgastunterstand Brusower Chaussee Nordseite	0	Klärungsbedarf Aufstellfläche mit Fahrgastunterstand wegen Grundstücksgröße
541000 - 5200 - 785320	Ausbau Bushaltestelle Bahnhof Vernetzung Bus und Bahn, Bahnhofstraße	2.355.300	Maßnahme 123
541000 - 5200 - 785320	DE Straßenerneuerung Niederschlagswasserableitung Brusow, Birkenweg, Brusower Allee, Zum Heidenholt	0	Maßnahme 137 Rechnungslegung an ZVK
541000 - 5200 - 785320	Baumaßnahme Boldenshäger Weg Vorfluter 2. BA Niederschlagsentwässerung Rs ZVK	0	Maßnahme 135 Gesamtkosten HJ 2024: 96.000 EUR
541000 - 5200 - 785320	Baumaßnahmen / Straße des Friedens 1. BA Erschließungsbaumaßnahmen	637.000	Maßnahme 136 1.BA Erschließung, verfügbare Mittel mit Ermächtigung
541000 - 5200 - 785320	Brusower Weg RL Regenrückhaltebecken Silberberg	0	Maßnahme 138 HJ 2021: 59.000 EUR
541000 - 5200 - 785320	Straßenausbau Kröpelin - Brusow	0	Maßnahme 144 Gesamtkosten HJ 2020: 370.000 EUR Fördermittelantrag für HJ 2020 zurück gezogen
541000 - 5200 - 785320	Gehwegausbau Wismarsche Straße	0	Maßnahme 145 Gesamtkosten HJ 2021: 148.000 EUR Fördermittelantrag für HJ 2020 LEFD M-V
541000 - 5200 - 785320	Straßenausbau Kröpelin - Steffenshagen Gemarkung Jennewitz	155.800	Maßnahme 146 Gesamtkosten HJ 2020: 621.000 EUR, Fördermittelantrag für HJ 2020 nach ILERL 29.08.2019 / 155.800 EUR Eigenmittel
541000 - 5200 - 785320	Straßenausbau L 122 - Horst	0	Maßnahme 148 Gesamtkosten keine Angaben
541000 - 5200 - 785321	Auszahlung für Baumaßnahmen / Errichtung einzelner Straßenlampen	8.000	1 Hohlweg Kröpelin, 1 Stadtholz, 2 Breitscheidallee Altenhagen
552000 - 1850 - 785320	Baumaßnahmen / Hochwasserschutz Stadtbach - Eigenmittel geplant: AO bis HJ 2017: 65.579,41 EUR; AO 8.517,19 EUR per 31.12.2018; AO 67.903,34 EUR per 31.12.2019	182.200	Maßnahme 134 Hochwasserschutz Stadtbach MK 1/3 115.000 EUR Oberflächenerneuerung für SBA; 7.200 EUR ZVK Neuverlegung Regenwasserleitung; 60.000 EUR Eigenmittel
552000 - 1850 - 785320	Baumaßnahme / Hochwasserschutz Stadtbach	66.800	Maßnahme 151 Hochwasserschutz Stadtbach MK 2/4 ; 148.100 EUR HJ 2021
Finanzhaushalt Zeile 38	Sachanlagen	3.683.100	

→ Tilgungen			
PSK	Bezeichnungen	Plan in EUR 2019	Bemerkungen
612000 - 0422 - 792500	Tilgung von Krediten (DKB, Raiba)	74.600	DKB, RAIBA
612000 - 0422 - 792930	Tilgung von sonstigen öff. Sonderrechnungen	72.300	Landesförderungsinstitut
Finanzhaushalt Zeile 42	Tilgung gesamt	146.900	
Gesamtauszahlung Investitionstätigkeit		3.830.000	

Nachweis der dauernden Leistungsfähigkeit nach § 1 Nummer 5 GemHVO-Doppik Kröpelin (Landkreis Rostock)

Einwohner per 31.12. des Vorjahres: 4.784

Erhebungsjahr: 2020

	Wert	Punkte
Ergebnishaushalt		
Ergebnisvortrag aus dem Haushaltsvorjahr	546.580,00 €	
Jahresergebnis	0,00 €	
Ergebnis zum 31.12. des Haushaltsjahres	546.580,00 €	
Ausgleich des Ergebnishaushalts	Ja	0
Verhältnis der Erträge zu den Aufwendungen	92,7%	-2
Jahresergebnis ausgeglichen?	Ja	0
Finanzhaushalt		
Saldo der laufenden Ein- und Auszahlungen zum 31.12. des Haushaltsvorjahres	3.977.955,00 €	
jahresbezogener Saldo der laufenden Ein- und Auszahlungen	-112.900,00 €	-2
Saldo der laufenden Ein- und Auszahlungen zum 31.12. des Haushaltsjahres	3.865.055,00 €	
Ausgleich des Finanzhaushalts	Ja	0
Verhältnis der laufenden Einzahlungen zu den laufenden Auszahlungen	100,5%	0
Finanzplanungszeitraum		
Ergebnis des Ergebnishaushalts am Ende des Finanzplanungszeitraums	546.580,25 €	
Ergebnis je Einwohner	114,25 €	0
Saldo der laufenden Ein- und Auszahlungen im Finanzhaushalt zum Ende des Finanzplanungszeitraums	4.680.955,00 €	
Saldo der laufenden Ein- und Auszahlungen je Einwohner	978,46 €	0
Gesetzliches Haushaltssicherungskonzept nach § 43 Absatz 7 KV M-V		
Haushaltssicherungskonzept erforderlich?	Nein	0
Wann wird der vollständige Haushaltsausgleich erreicht?	nicht relevant	0
Einhaltung des Überschuldungsverbots		
Höhe des Eigenkapitals am Ende des Haushaltsjahres	28.232.283,67 €	0
Höhe des Eigenkapitals am Ende des Finanzplanungszeitraums	28.232.283,67 €	0
Im Haushaltsjahr bestehende Überschuldung wird im Finanzplanungszeitraum abgebaut	nicht relevant	0
Im Haushaltsjahr oder zum Ende des Finanzplanungszeitraums bestehende Überschuldung wird erst in einem angemessenen Konsolidierungszeitraum abgebaut	nicht relevant	0
Sonstige finanzielle Risiken		
Bewertung wesentlicher sonstiger finanzieller Risiken, deren Realisierung im Finanzplanungszeitraum wahrscheinlich ist	kein	0
Weitere Kennzahlen		
Investitionskredite je Einwohner	228,54 €	
Zinsquote	0,9%	
Tilgungsquote	13,4%	
fiktive Restlaufzeit der Investitionskredite	7,4 Jahre	

fristenkongruente Finanzierung?	Ja	
Förderquote	24,2%	
Liquiditätskredite je Einwohner	0,00 €	
Forderungen je Einwohner	71,32 €	
Werthaltigkeit der Forderungen	78,7%	
freiwillige Leistungen je Einwohner	159,82 €	
Anteil der freiwilligen Leistungen an den ordentlichen Erträgen	10,2%	
Bemerkungen der Kommune	k.A.	
Bemerkungen der RAB	k.A.	
GESAMTPUNKTZAHL:		-4
LEISTUNGSGRUPPE:	gesicherte dauernde Leistungsfähigkeit	